

Attachement et envoi des pièces jointes dans les mails

A ce niveau, vous avez la possibilité d'attacher les pièces jointes de 2 manières différentes :

- soit de manière manuelle au coup par coup
- soit de manière systématique à tous vos mails provenant de votre gestion commerciale et envoyés à vos clients

Méthode manuelle

Documents ☐ ✕

Journal N° ↑ ↓ Date Exercice Période 📄 ✓ 📄 📄 📄 📄

Client Référence
BONDOLINE
Kloosterstraat 63 - 2180 ANTWERPEN - Belgique
Condition de paiement Date d'échéance
Devise

Article	Quantité	Prix Unitaire	Red. %	Description	TVA	Total HTVA	Total Tva incl.	Clôturé
BUSINESS	1,00	625,00	0,00	Logiciel Business	21	625,00	756,25	

Base	TVA	%	Montant TVA	TVA comprise	Info	Valeur
625,00	21	21,00	131,25	756,25	Quantité totale	1,00
625,00			131,25	756,25	Montant total	756,25

Ajouter **Modifier** **Copier** **Supprimer** **Adapter** **PDF** **Email** **Sélectionner** **Transformer** **Lien** **Autre** **Pièce jointe**
Documents Génération Opération Pièce jointe

1 enregistrement(s)



Encodez votre document comme à l'accoutumé, cliquez ensuite sur **Email**.

A: jean.dupont@bondoline.be

De: invoicing@winbooks.be

Cc: ap@winbooks.be

Bcc: [Redacted]

Sujet: Facture 1

Attachments size: 336 KB

Pièce jointe	Taille	#
PARFUCO_NV_FAC_1(0)_1.pdf	141 KB	✕
PARFUCO_NV_FAC_1(0)_1.xml	195 KB	✕


Madame, Monsieur,

Vous trouverez en fichier attaché le document Facture numéro 1.


Si vous ne savez pas l'ouvrir, veuillez installer le lecteur Adobe Acrobat sur le site www.adobe.com.

Cordialement,


La comptabilité.



Envoyer Email Annuler



Pièce jointe







Documents Articles Clients

Other attachment



Sélectionnez manuellement via **Articles** et/ou **Clients** les annexes que vous désirez joindre à votre mail

Pièce jointe	Taille	#
PARFUCO_NV_FAC_1(0)_1.pdf	141 KB	
PARFUCO_NV_FAC_1(0)_1.xml	195 KB	
WOW garantie.pdf	108 KB	
Contrat WinBooks.pdf	154 KB	

Les annexes sont à présent jointes à l'envoi par mail de votre document commercial




Pièces jointes

Si vous attachez plusieurs documents soit à une fiche article, soit à une fiche client, tous les documents attachés seront automatiquement proposés en pièce jointe.



Effacement d'une pièce jointe

Cliquez sur  en regard de la ligne dans la colonne # pour effacer l'annexe que vous ne désirez pas envoyer par mail.

Méthode automatique

Dans la menu **Paramètres - Panneau de Configuration - Facturation - Email**

Email de l'expéditeur

- Email de l'utilisateur actuel ap@winbooks.be
- E-mail spécifique invoicing@winbooks.be

Répondre à

- Identique à l'expéditeur du message
- Email de l'utilisateur actuel ap@winbooks.be
- E-mail spécifique @

Copies

Envoyer une copie (cc) à l'expéditeur

Envoyer une copie (cc) à

Always attached files from

Documents Articles Thirds

Lay-outs

- Français
- Anglais
- Néerlandais

Sujet

Corps du document

Madame, Monsieur,

Vous trouverez en fichier attaché le document %JournalName% numéro %Number%.



Si vous ne savez pas l'ouvrir, veuillez installer le lecteur Adobe Acrobat sur le site www.adobe.com.

Cordialement,




 Sauver Annuler

Email

 Recharger Variable

Paramètres

Cochez les cases : documents, articles et tiers

A:

De:

Cc:

Bcc:

Sujet:

Attachments size:

Pièce jointe	Taille	#
PARFUCO_NV_FAC_1(0)_1.pdf	141 KB	
PARFUCO_NV_FAC_1(0)_1.xml	195 KB	
WOW garantie.pdf	108 KB	
Contrat WinBooks.pdf	154 KB	
WoW - Purchase - Fr - Business.pdf	326 KB	

Madame, Monsieur,

Vous trouverez en fichier attaché le document Facture numéro 1.

Si vous ne savez pas l'ouvrir, veuillez installer le lecteur Adobe Acrobat sur le site www.adobe.com.

Cordialement,

La comptabilité.

Envoyer
 Annuler
 Email

Pièce jointe
 Pièce jointe

Documents
 Articles
 Clients
 Other attachment

Les pièces jointes en provenance des articles et des tiers seront automatiquement attachées à vos documents commerciaux