



WinBooks

Handleiding

WINBOOKS VIEW

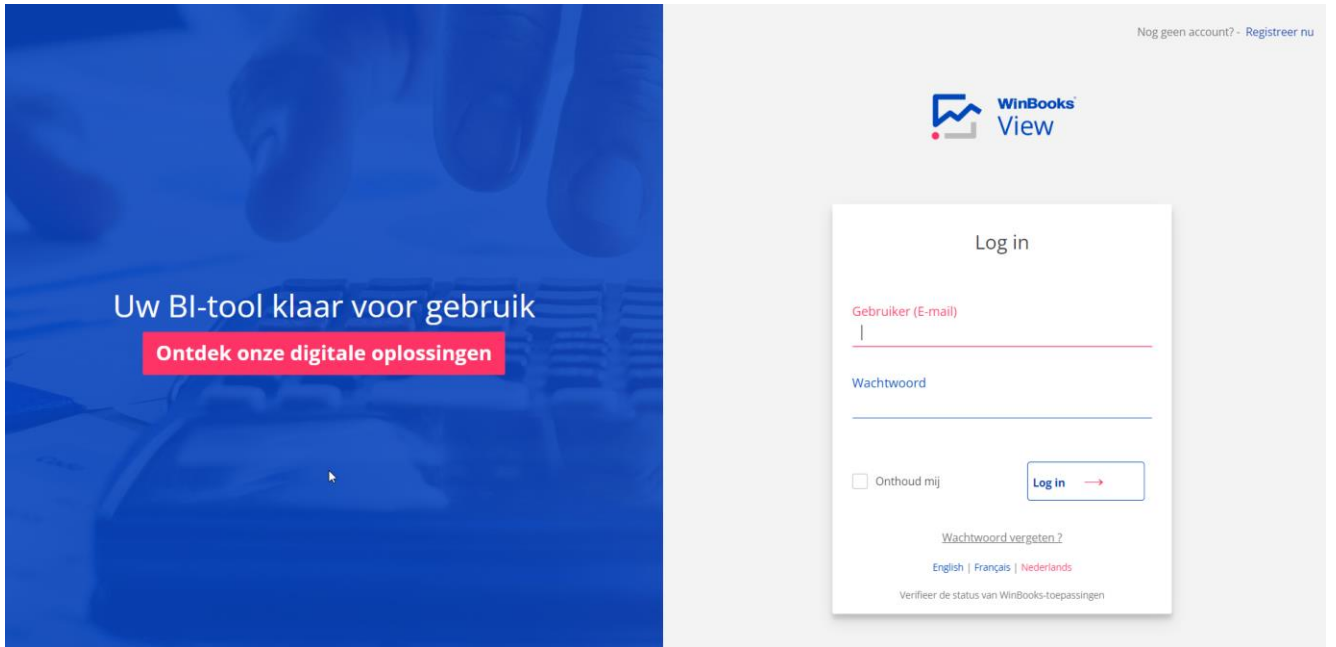
www.winbooks.be

Startscherm	4
1. Dashboard	5
1.1 Dashboard - Kerncijfers	5
Drill Down	6
Liquiditeit	9
Aantal documenten	9
Resultatenrekening	10
Lijst klanten en leveranciers	11
Kosten en opbrengsten	13
1.2 Dashboard - Algemeen	14
1.3 Dashboard - Overzicht	20
1.4 Dashboard - Slideshow	22
1.5 Dashboard - Cashflow	23
2. Winst en verlies	25
2.1 Evolutie van het resultaat	25
2.2 Kosten	28
2.3 Opbrengsten	29
3. Balans	30
3.1 NBB ratio's	30
3.2 NBB	32
3.3 Balansposten	33
3.4 EBITDA	35
4. Derden	37
4.1 Evolutie van de omzet per klant	37
4.2 Top klanten	39
4.3 Top leveranciers	40
4.4 Historiek	40
4.5 Vervaldagbalans	42
5. Beheer	44
5.1 Maandelijks analyse van een structuur	44
5.2 Jaaroverzicht van een structuur	45
5.3 Budget	46

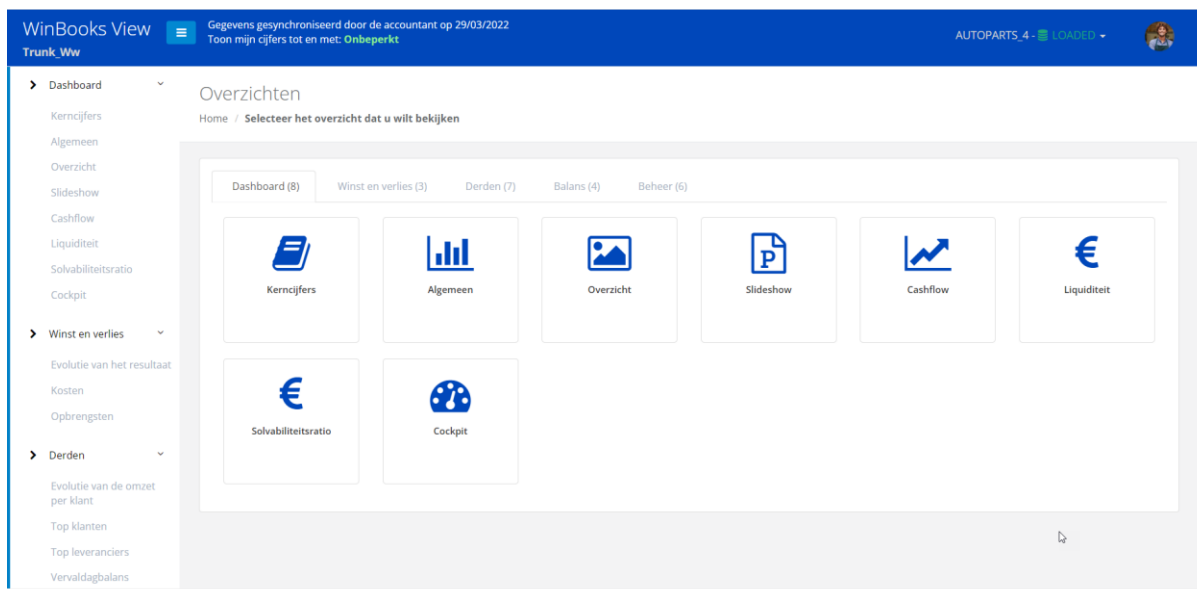
WinBooks View: voor de ondernemer

Connecteer u op WinBooks View via <https://app.winbooksview.be>

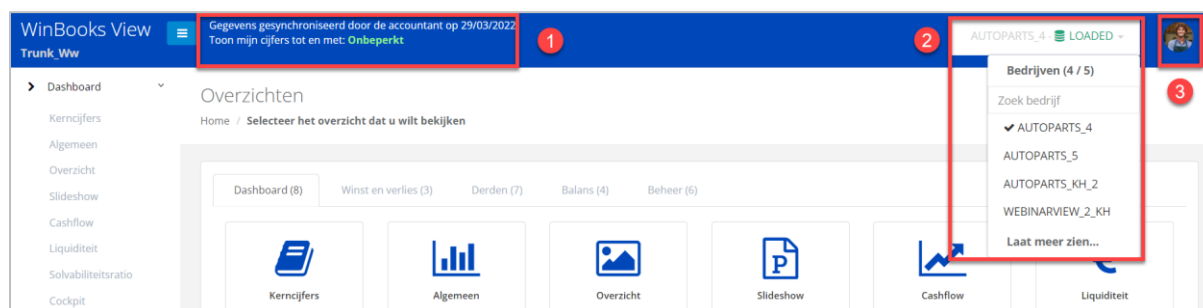
Uw login en uw wachtwoord zullen gecommuniceerd worden via uw accountant.



Startscherm



Bovenaan uw scherm, enkele belangrijke punten:



1. Datum van de **laatste update** van al uw financiële cijfers door uw accountant. Uw accountant beslist voor welke periode hij u de cijfers beschikbaar stelt. Ofwel **onbeperkt** ofwel beperkt tot een **bepaalde eindperiode**. Bijvoorbeeld: Afsluiting van een kwartaal. Wees dus alert over de periode die uw accountant beschikbaar stelt
2. De naam van uw dossier. Door een dossier te selecteren kunt u gemakkelijk verwisselen van dossier (meerdere bedrijven)
3. Uw login, u kunt hier uitloggen of via 'Mijn profiel' de taal veranderen.

1. Dashboard

1.1 Dashboard - Kerncijfers



Kerncijfers

Gegevens gesynchroniseerd door de accountant op 21/04/2022
Toon mijn cijfers tot en met: **Onbeperkt**

PARFINV - LOADED

Overzichten (Dashboard) / Kerncijfers

Bkj 2021 | Zonder Herindeling | Toepassen | PDF

Liquiditeit		Aantal documenten		Resultatenrekeningen	
	Bkj 2021		Bkj 2021		Bkj 2021
Vorderingen op -1 jaar	1.972.892,80 €	Aankoopdagboeken	27	Verkopen (70)	82.644,63 €
Geldbeleggingen	0,00 €	Aankoopdagboeken/cn	0	Aankopen van grond- en hulpstoffen (60)	-743,00 €
Liquide middelen	850.121,68 €	Verkoopdagboeken	1	Verschil verkopen/aankopen handelsgoederen	83.387,63 €
Subtotaal	2.823.014,48 €	Verkoopdagboeken/cn	0	Diensten en diverse goederen (61)	19.967,60 €
Schulden op -1 jaar	-1.096.977,50 €	Financiële dagboeken	0	Bezoldig., soc. lasten, pensioenen (62)	0,00 €
Liquiditeit	1.726.036,98 €	Diverse posten	12	Afschrijvingen, minderwaarden (63)	0,00 €
Liquiditeitsratio	2,57	Totaal	40	Andere kosten (Expl., fin., ...) (64-68)	0,00 €
				Totaal Kosten (61 - 68)	19.967,60 €
				Andere opbrengsten (71 - 78)	0,00 €
				Totaal opbrengsten (71 - 78)	0,00 €
				Resultaat van het boekjaar → Winst	63.420,03 €

Saldo op 21-04-2022 | Saldo Bkj 2021

1.790.870,20 €	759.949,63 €
1.790.870,20 €	748.884,81 €

Kosten en opbrengsten	
	Bkj 2021
Totaal van de kosten	19.224,60 €
Totaal van de opbrengsten	82.644,63 €

Selectie:

Bkj 2021 | Zonder Herindeling | Toepassen | PDF

Kies het boekjaar.

Klik vervolgens op **Toepassen**.

U kunt dit overzicht ook exporteren door op de knop **PDF** te klikken.

Drill Down

Door te klikken op de bedragen die onderaan blauw gearceerd zijn , kunt u een 'Drill Down' toepassen tot en met de boeking en de digitale factuur die daaraan gekoppeld is.

De drill down is beschikbaar in alle overzichten in View.

Voorbeeld met rekeningnummer 61:

Resultatenrekeningen		Blk 2021
Verkopen (70)		82.644,63 €
Aankopen van grond- en hulpstoffen (60)		-743,00 €
Verschil verkopen/aankopen handelsgoederen		83.387,63 €
Diensten en diverse goederen (61)		19.967,60 €
Bezoldig., soc. lasten, pensioenen (62)		0,00 €
Afschrijvingen, minderwaarden (63)		0,00 €
Andere kosten (Expl., fin., ...) (64-68)		0,00 €
Totaal Kosten (61 - 68)		19.967,60 €
Andere opbrengsten (71 - 78)		0,00 €
Totaal opbrengsten (71 - 78)		0,00 €
Resultaat van het boekjaar → Winst		63.420,03 €

Klik op het in het blauw onderlijnde bedrag van rekening 61 (Diensten en diverse goederen).

Gegevens gesynchroniseerd door de accountant op 21/04/2022
Toon mijn cijfers tot en met: **Onbepikt**

PARFINV - LOADED

Overzichten (Drill Down) / Kerncijfers / Rekeningen details

Rekeningen	Omschrijving	Blk 2021
612010	Elektriciteit LLN	3.110,74 €
612011	Elektriciteit Mortsel	1.341,33 €
612400	Aankoop benzine	398,94 €
612401	Aankoop diesel	217,00 €
613000	POST EN TELECOMMUNICATIE	1.327,03 €
614001	BRANDVERZEKERING	13.426,20 €
615000	BENZINE WAGEN	146,36 €
Totaal		19.967,60 (Het totaal: 19.967,60)

Toon 1 tot 7 van 7 entiteiten



Klik op het in het blauw onderlijnde bedrag van rekening 612400 (Aankoop benzine).

Gegevens gesynchroniseerd door de accountant op 21/04/2022
Toon mijn cijfers tot en met: **Onbepakt** PARFINV - LOADED


Overzichten (Drill Down) / Kerncijfers / Rekeningen details / Documenten



Bkj 2021

Toon 25 entiteiten Zoeken: Kopiëren CSV Excel PDF Afdrukken


Dagboek	Document	Periode	Derde/rekening	Commentaar	Datum	Vervaldatum	Debet	Credit	Saldo	PDF
AANKP	2	01	Aankoop benzine	DATS	01/04/2021	30/04/2021	398,94 €	0,00 €	<u>398,94 €</u>	 
Totaal									398,94 (Het totaal: 398,94)	



Toon 1 tot 1 van 1 entiteiten Vorige 1 Volgende

Als u WinBooks Connect gebruikt, hebt u de mogelijkheid om uw digitale factuur visueel te raadplegen door op  te klikken.

Mogelijkheid tot downloaden van de PDF door op  of  te klikken na het visueel bekijken van deze PDF.

AANKP_01_2__00000_B



Als we de drill down verderzetten, bekomt u de effectieve boeking van deze aankoopfactuur:

Overzichten (Drill Down) / Kerncijfers / DATS / Documenten / Boeking

Bkj 2022 Datum 2022-04-01 Document 3 Dagboek AANK Analytische boekhouding

Toon 25 entiteiten Zoeken: Kopieren CSV Excel PDF Afdrukken

Rekeningen	Rekening beschrijving	Debet	Credit	Matching
411000	TERUG TE VORDEREN BTW	83,78 €	0,00 €	
440000	LEVERANCIERS : DATS - DATS	0,00 €	482,72 €	
612400	Aankoop benzine	398,94 €	0,00 €	

Toon 1 tot 3 van 3 entiteiten Vorige 1 Volgende

Ook de analytische boeking, kan indien beheerd in de boekhouding van WinBooks, geraadpleegd worden.

Druk hiervoor op de knop **Analytische boekhouding**.

Overzichten (Drill Down) / Kerncijfers / Rekeningen details / Documenten / Boeking / Analytisch

Bkj 2021 Datum 2021-04-01 Document 2 Dagboek AANKP

Rekeningnummer	Omschrijving	Afdeling	Job	Commentaar	Bedrag
612400	Aankoop benzine	ADM			398,94 €

Op elk moment kunt u uw gegevens exporteren als een CSV-, EXCEL- of PDF-bestand of afdrukken.

Zoeken: Kopieren CSV Excel PDF Afdrukken

Liquiditeit

Details van de liquiditeit voor het geselecteerde boekjaar:

Liquiditeit	Bkj 2021
Vorderingen op -1 jaar	<u>1.972.892,80 €</u>
Geldbeleggingen	<u>0,00 €</u>
Liquide middelen	<u>850.121,68 €</u>
Subtotaal	<u>2.823.014,48 €</u>
Schulden op -1 jaar	<u>-1.096.977,50 €</u>
Liquiditeit	<u>1.726.036,98 €</u>
Liquiditeitsratio	2,57

Aantal documenten

Overzicht van het aantal documenten verwerkt per dagboek.

Aantal documenten	Bkj 2021
Aankoopdagboeken	<u>27</u>
Aankoopdagboeken/cn	<u>0</u>
Verkoopdagboeken	<u>1</u>
Verkoopdagboeken/cn	<u>0</u>
Financiële dagboeken	<u>0</u>
Diverse posten	<u>12</u>
Totaal	<u>40</u>

Resultatenrekening

Een algemeen overzicht op het resultaat, met de mogelijkheid tot drill down op elk bedrag om het detail te kennen van alle kosten- en opbrengstenrekeningen.

Een duidelijk zicht op uw winst, in het groen:

Resultatenrekeningen		Bkj 2021
Verkopen (70)		82.644,63 €
Aankopen van grond- en hulpstoffen (60)		-743,00 €
Verschil verkopen/aankopen handelsgoederen		83.387,63 €
Diensten en diverse goederen (61)		19.967,60 €
Bezoldig., soc. lasten, pensioenen (62)		0,00 €
Afschrijvingen, minderwaarden (63)		0,00 €
Andere kosten (Expl., fin., ...) (64-68)		0,00 €
Totaal Kosten (61 - 68)		19.967,60 €
Andere opbrengsten (71 - 78)		0,00 €
Totaal opbrengsten (71 - 78)		0,00 €
Resultaat van het boekjaar → Winst		63.420,03 €

Of op uw verlies, in het rood:

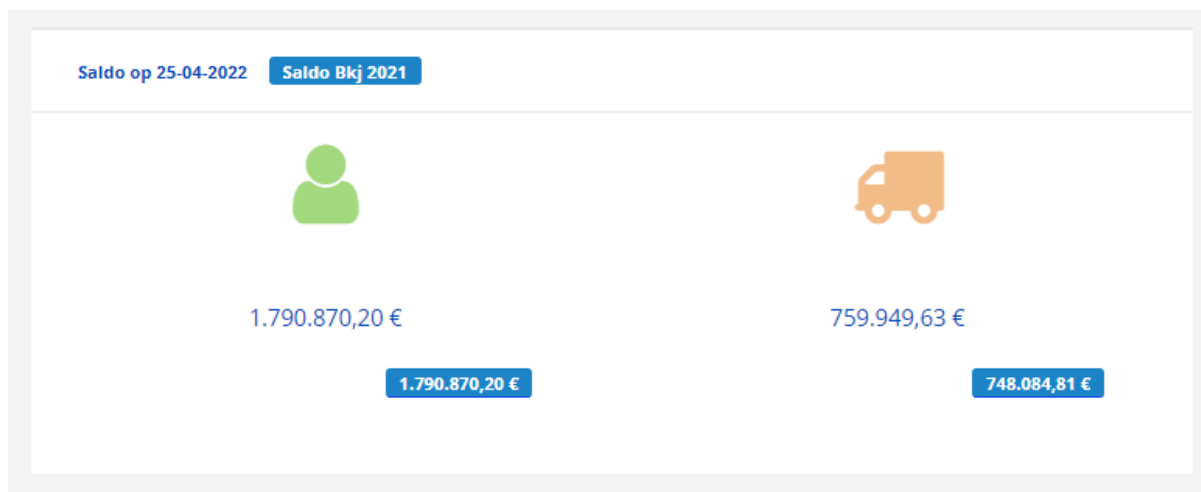
Resultatenrekeningen		Bj. 2021
Verkopen (70)		0,00 €
Aankopen van grond- en hulpstoffen (60)		3.479,34 €
Verschil verkopen/aankopen handelsgoederen		-3.479,34 €
Diensten en diverse goederen (61)		263,75 €
Bezoldig., soc. lasten, pensioenen (62)		0,00 €
Afschrijvingen, minderwaarden (63)		27,78 €
Andere kosten (Expl., fin., ...) (64-68)		3.380,00 €
Totaal Kosten (61 - 68)		3.671,53 €
Andere opbrengsten (71 - 78)		0,00 €
Totaal opbrengsten (71 - 78)		0,00 €
Resultaat van het boekjaar → Verlies		-7.150,87 €

Lijst klanten en leveranciers

Raadpleeg het detail van uw openstaande klanten en leveranciers.

Selecteer het totaalbedrag onder het icoon (klanten of leveranciers) om een lijst te bekomen.

Deze informatie komt van de boekhoudsoftware van uw accountant, en de informatie die hij in zijn klanten-/leveranciersfiches heeft ingevuld.



Voorbeeld van een klantenlijst:

Overzichten (Drill Down) / Kerncijfers / Klanten

Klanten

Saldo <=> 0 Slapende rek. inbegrepen **Toepassen**

Lijst Klanten Zoeken:

Naam	Saldo
ALPHA - ALPHA	662.450,09 €
AUBEPINES - MAISON DE REPOS-LES AUBEPINES	-1.165,75 €
AUBIGZABAR - BIG ZABAR	3.120,51 €
AUDACE - AUDACE	14.729,94 €
BABA - baba au rhum	9.888,00 €
BEAUTY - BEAUTY WORLD	-726,44 €
BEBOP - BE BOP	8.988,47 €
CASABLAN - CASA BLANCA	22.284,05 €
CERISIERS - MAISON DE REPOS-LES CERISIERS	13.403,95 €
DEAN - DEAN COMPANY	127.091,64 €

Klik op de naam van een klant om alle informatie te bekomen.

Voorbeeld: Alpha.

Informatie over zijn contactgegevens, omzetcijfers van de jaren die naar WinBooks View geëxporteerd zijn, vervaldata en de lijst met al zijn facturen en creditnota's.

The screenshot shows the 'Klanten' (Customers) overview page. On the left, a list of customers is displayed with their names and current balances. The customer 'ALPHA - ALPHA' has a balance of 662.450,09 €. A red box highlights this name, and a red arrow points from it to the detailed view on the right. The detailed view for 'ALPHA' includes contact information (phone: 02/723.54.88, email, address: Hallepoortstraat, 59 BE-1000 BRUSSEL 1), a turnover table for the years 2016-2022, and a section for 'Vervaldatum' (due date) and 'Lijst facturen en creditnota's' (list of invoices and credit notes).

Jaar	Bedrag	% van het totaal
Blg 2022	0,00 €	0,00 %
Blg 2021	100.000,00 €	9,04 %
Blg 2018	0,00 €	0,00 %
Blg 2017	33.667,36 €	2,32 %
Blg 2016	1.992,48 €	0,08 %

Klik op een openstaand bedrag om het detail van de boeking te zien.

This screenshot is a closer view of the customer list. The customer 'ALPHA - ALPHA' is highlighted, and its balance of 662.450,09 € is enclosed in a red box. A mouse cursor is positioned over the balance value, indicating it is clickable. The other customers and their balances are also visible in the list.

Naam	Saldo
<u>ALPHA - ALPHA</u>	662.450,09 €
<u>AUBEPINES - MAISON DE REPOS-LES AUBEPINES</u>	-1.165,75 €
<u>AUBIGZABAR - BIG ZABAR</u>	3.120,51 €
<u>AUDACE - AUDACE</u>	14.729,94 €
<u>BABA - baba au rhum</u>	9.888,00 €
<u>BEAUTY - BEAUTY WORLD</u>	-726,44 €
<u>BEBOP - BE BOP</u>	8.988,47 €

Overzichten (Drill Down) / Kerncijfers / Klanten / ALPHA

Toon alleen openstaande transacties **Toepassen**

Toon 25 entiteiten Zoeken: Kopiëren CSV Excel PDF Afdrukken

Document	Dagboektype	Datum	Vervaldatum	D/C	Bedrag
20210001	Verkoopfacturen	2021-01-01	2021-01-01	D	100.000,00 €
Totaal					100.000,00 (Het totaal: 100.000,00)

Toon 1 tot 1 van 1 entiteiten

Vorige 1 Volgende

Op het in het blauw onderlijnde bedrag kan je steeds verder doorklikken om meer detail van de boeking te bekomen.

Overzichten (Drill Down) / Kerncijfers / Klanten / ALPHA / Boeking

Bkj 2021 Datum 2021-01-01 Document 20210001 Dagboek VERKP **Analytische boekhouding**

Toon 25 entiteiten Zoeken: Kopiëren CSV Excel PDF Afdrukken

Rekeningen	Rekening beschrijving	Debet	Credit	Matching
400000	CLIENTS : ALPHA - ALPHA	100.000,00 €	0,00 €	

Toon 1 tot 1 van 1 entiteiten

Vorige 1 Volgende

En zelfs informatie bekomen van de analytische boekhouding door op de knop

Analytische boekhouding te klikken.

Overzichten (Drill Down) / Kerncijfers / Detail / Detail / Boeking / Analytisch

Bkj 2021 Datum 2021-01-01 Document 20210001 Dagboek VERKP

Rekeningnummer	Omschrijving	Afdeling	Job	Commentaar	Bedrag
700000	VENTES ET PRESTATIONS SERVICES		P3		-82.644,63 €

Kosten en opbrengsten

Een overzicht van uw totale kosten en opbrengsten. Mogelijkheid tot drill down om het detail van de boekingen te zien.

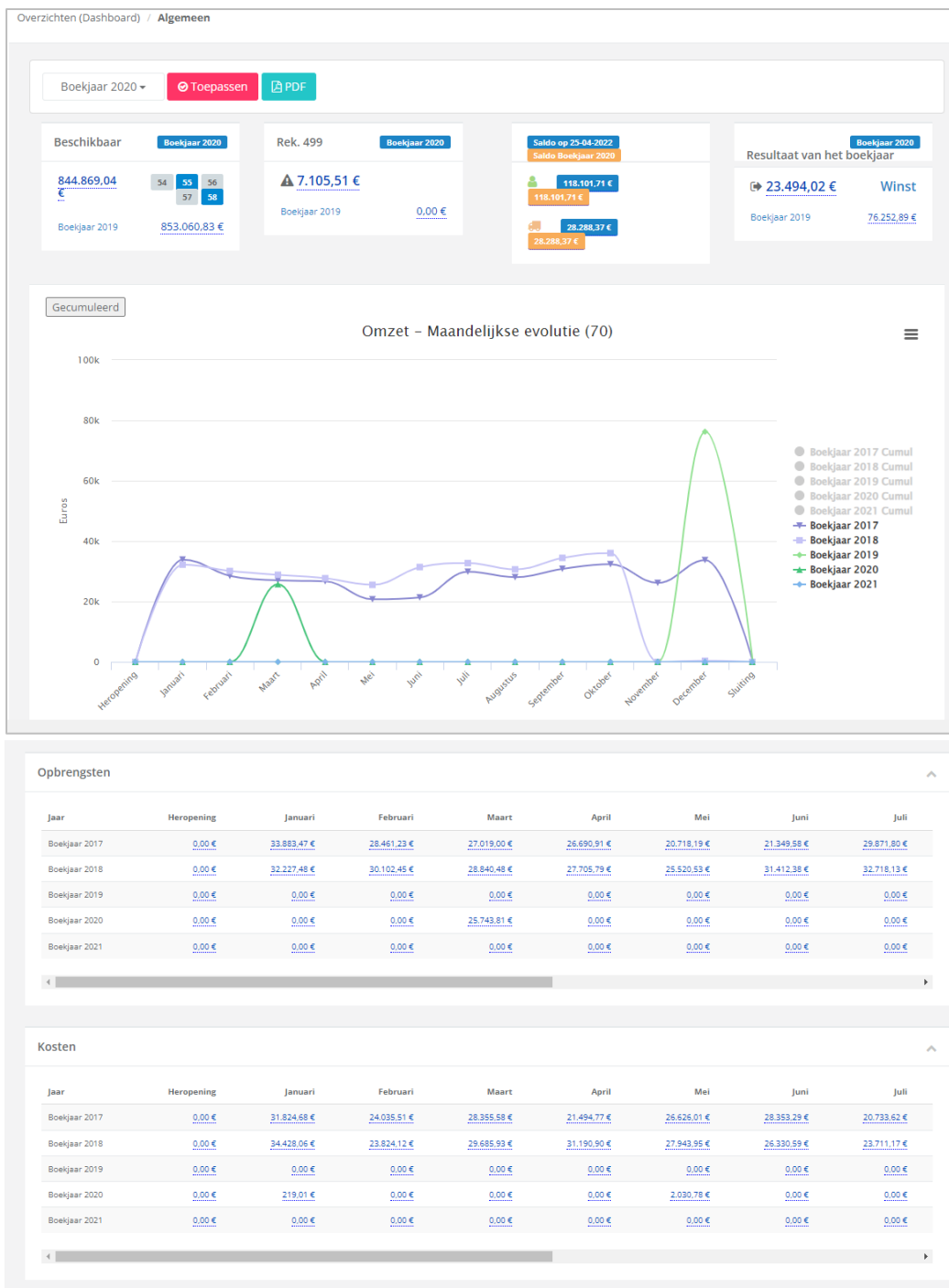
Kosten en opbrengsten **Bkj 2021**

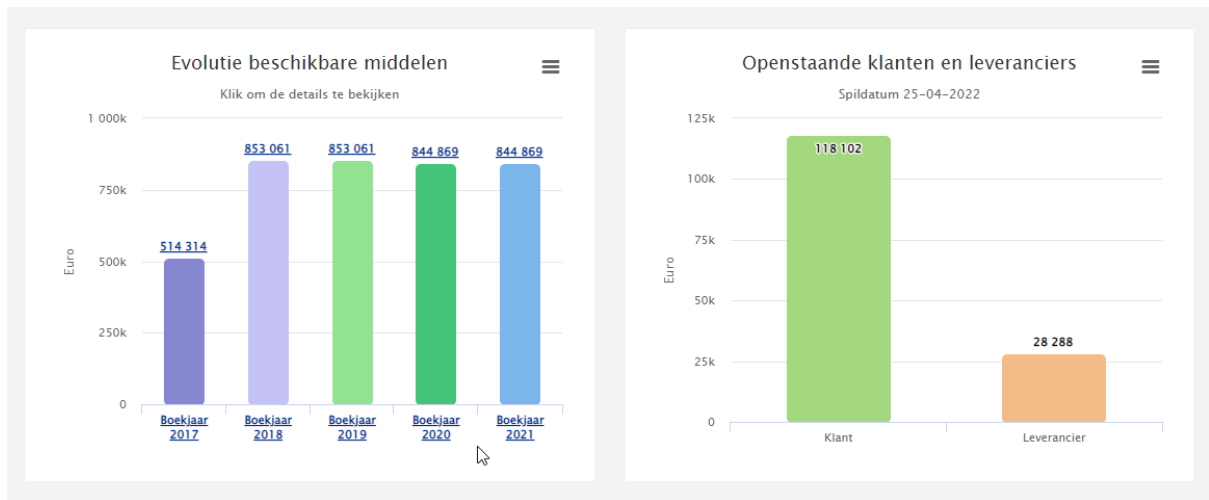
Totaal van de kosten	19.224,60 €
Totaal van de opbrengsten	82.644,63 €

1.2 Dashboard - Algemeen



Algemeen

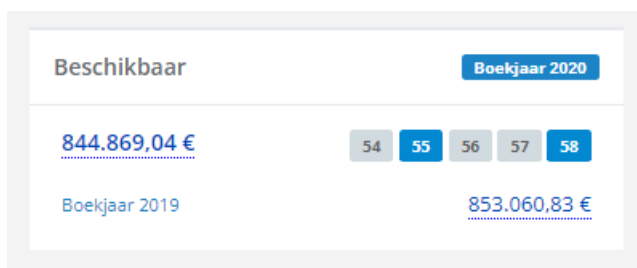




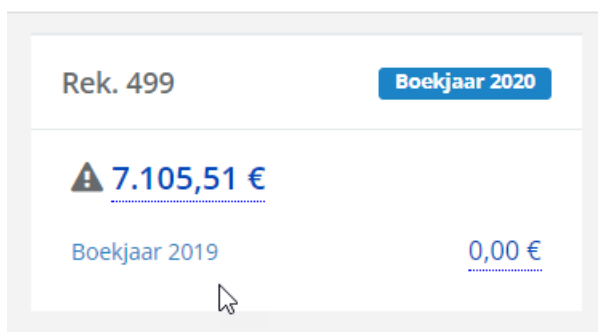
Via het overzicht 'Algemeen', hebt u steeds de mogelijkheid om een boekjaar te kiezen, en een drill down toe te passen op elk blauw onderstreept bedrag.

- Een overzicht van de beschikbare middelen en de algemene rekeningnummers waarop werd geboekt, worden in het blauw weergegeven.

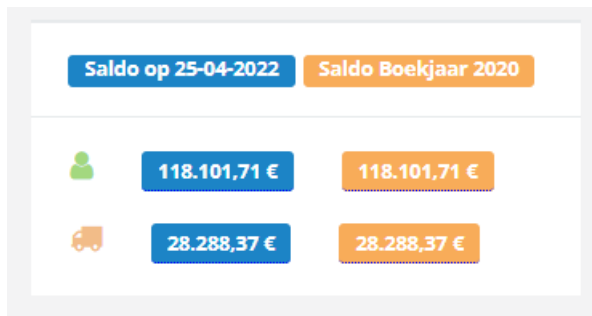
Evenals een vergelijking met het vorige boekjaar:



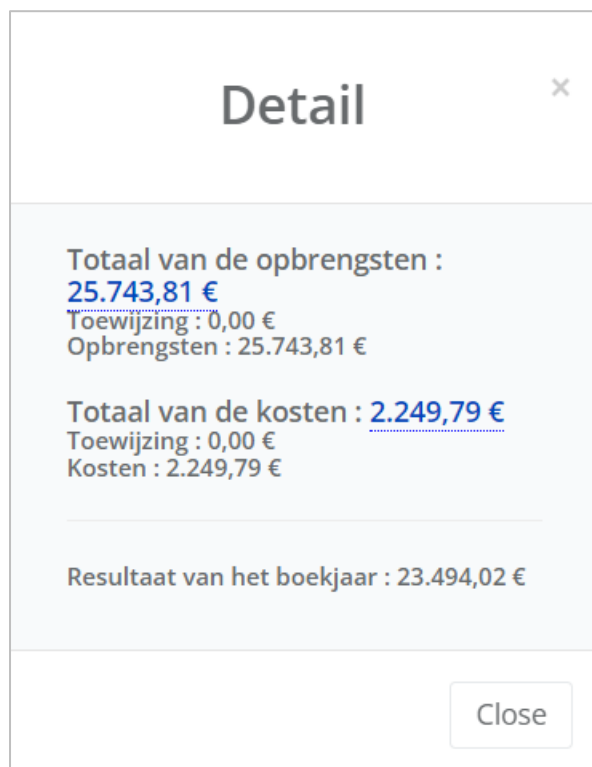
- De wachtrekening (499) wordt door uw accountant gebruikt als hij niet voldoende informatie heeft om alles boekhoudkundig juist te verwerken. Zorg ervoor dat uw accountant alle informatie op tijd heeft, zodat hij op tijd uw boekjaar kan afsluiten.



- Openstaande klanten en leveranciers, met dezelfde mogelijkheden zoals in het 'Dashboard - Kerncijfers', evenals een vergelijking met vorig jaar.



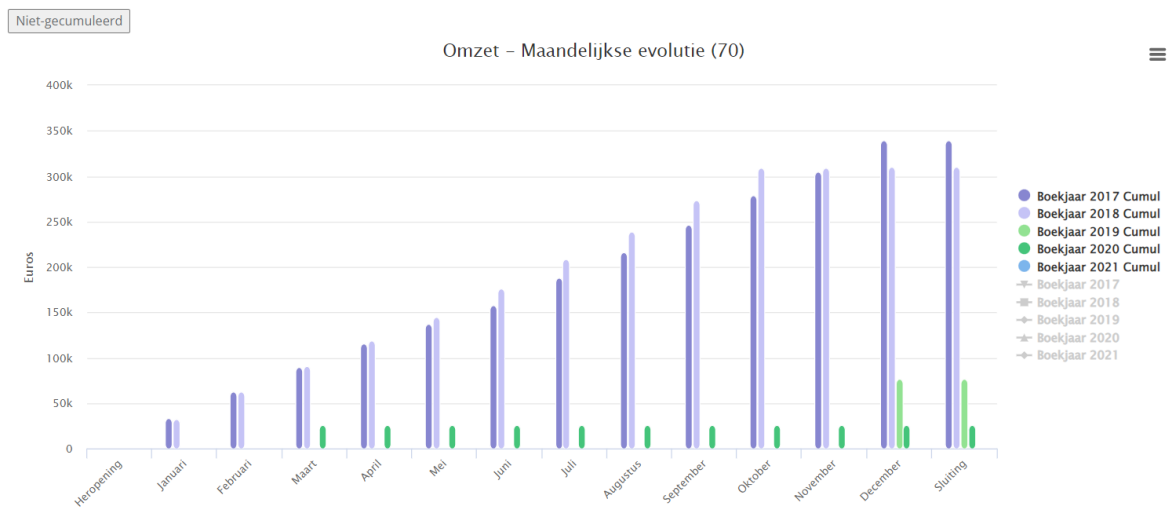
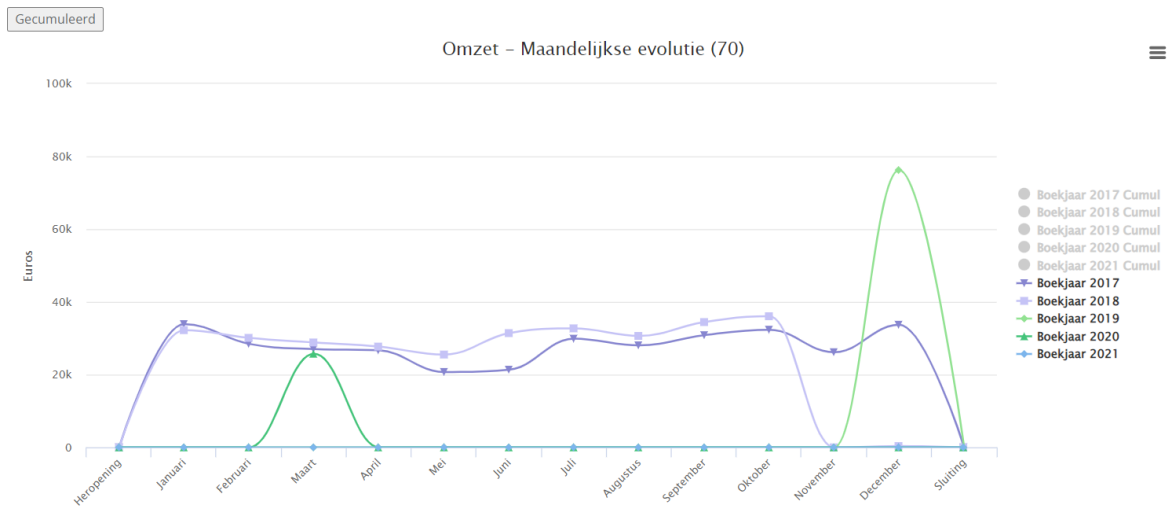
- Het resultaat van het jaar met een vergelijking van het vorig boekjaar, en de mogelijkheid tot drill down.



Rekening	Omschrijving	Percentage	Boekjaar 2020
601000	Achats De Fournitures	9,73 %	219,01 €
614400	Entretiens du batiment	90,27 %	2.030,78 €
Totaal			

Toon 1 tot 2 van 2 entiteiten

- Evolutie van uw maandelijkse omzet. Mogelijkheid tot detail per maand en een gecumuleerde weergave:



- Detail van uw maandelijkse kosten en opbrengsten, met vergelijking van vorig boekjaar, en drill down mogelijk tot op de boeking (ook analytische boeking):

Opbrengsten

Jaar	Heropening	Januari	Februari	Maart	April	Mei	Juni	Juli
Boekjaar 2017	0,00 €	33.883,47 €	28.461,23 €	27.019,00 €	26.690,91 €	20.718,19 €	21.349,58 €	29.871,80 €
Boekjaar 2018	0,00 €	32.227,48 €	30.102,45 €	28.840,48 €	27.705,79 €	25.520,53 €	31.412,38 €	32.718,13 €
Boekjaar 2019	0,00 €	0,00 €	0,00 €	0,00 €	0,00 €	0,00 €	0,00 €	0,00 €
Boekjaar 2020	0,00 €	0,00 €	0,00 €	25.743,81 €	0,00 €	0,00 €	0,00 €	0,00 €
Boekjaar 2021	0,00 €	0,00 €	0,00 €	0,00 €	0,00 €	0,00 €	0,00 €	0,00 €

Kosten

Jaar	Heropening	Januari	Februari	Maart	April	Mei	Juni	Juli
Boekjaar 2017	0,00 €	31.824,68 €	24.035,51 €	28.355,88 €	21.494,77 €	26.626,01 €	28.353,29 €	20.733,62 €
Boekjaar 2018	0,00 €	34.428,06 €	23.824,12 €	29.685,93 €	31.190,90 €	27.943,95 €	26.330,59 €	23.711,17 €
Boekjaar 2019	0,00 €	0,00 €	0,00 €	0,00 €	0,00 €	0,00 €	0,00 €	0,00 €
Boekjaar 2020	0,00 €	219,01 €	0,00 €	0,00 €	0,00 €	2.030,78 €	0,00 €	0,00 €
Boekjaar 2021	0,00 €	0,00 €	0,00 €	0,00 €	0,00 €	0,00 €	0,00 €	0,00 €

Overzichten (Drill Down) / Algemeen / Rekeningen details

Toon 25 entiteiten Zoeken: Kopieren CSV Excel PDF Afdrukken

Rekening	Omschrijving	Percentage	Boekjaar 2020 (Maart)
700000	Verkoop en services	100,00 %	-25.743,81 €
Totaal			

Toon 1 tot 1 van 1 entiteiten

Overzichten (Drill Down) / Algemeen / Rekeningen details / Documenten

Boekjaar 2020

Toon 25 entiteiten Zoeken: Kopieren CSV Excel PDF Afdrukken

Dagboek	Document	Periode	Derde/Rekening	Opmerking	Datum	Vervaldatum	Debet	Credit	Percentage	Saldo	PDF
VERKOPEN	20200003	03	Verkoop en services		01/03/2020	01/03/2020	0,00 €	16.528,93 €	64,21 %	-16.528,93 €	
VERKOPEN	20200001	03	Verkoop en services		01/03/2020	01/03/2020	0,00 €	5.371,90 €	20,87 %	-5.371,90 €	
VERKOPEN	20200002	03	Verkoop en services		01/03/2020	01/03/2020	0,00 €	3.842,98 €	14,93 %	-3.842,98 €	
Totaal										-25.743,81 (Het totaal: -25.743,81)	

Toon 1 tot 3 van 3 entiteiten

Overzichten (Drill Down) / Algemeen / Simon / Documenten / Boeking

Boekjaar 2020 Datum 2020-03-01 Document 20200003 Dagboek VERKOPEN Analytische boekhouding

Toon 25 entiteiten Zoeken: Kopieren CSV Excel PDF Afdrukken

Rekening	Naam van de rekening	Debet	Credit	Afpunting
400000	Klanten : SIMON - Simon	20.000,00 €	0,00 €	
451000	Te betalen BTW	0,00 €	3.471,07 €	
700000	Verkoop en services	0,00 €	16.528,93 €	

Toon 1 tot 3 van 3 entiteiten

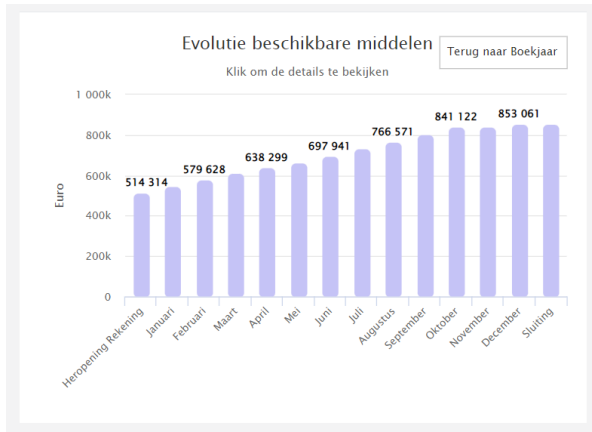
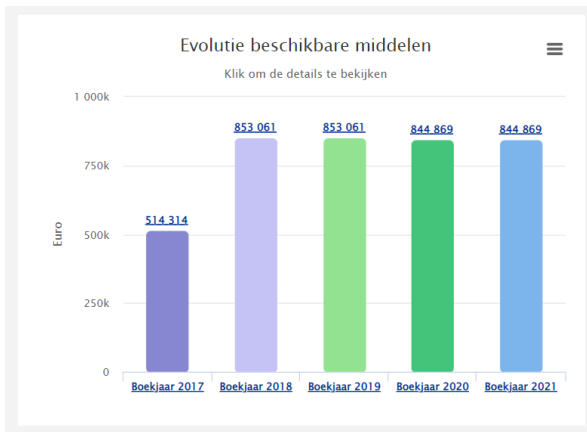
Klik op **Analytische boekhouding** om de analytische boeking te bekomen.

Overzichten (Drill Down) / Algemeen / Rekeningen details / Documenten / Boeking **Analytisch**

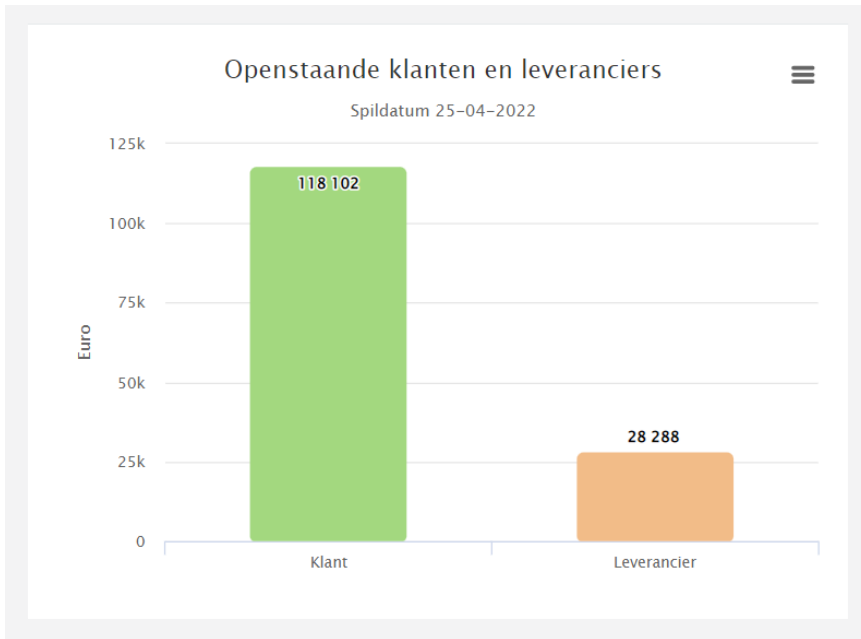
Boekjaar 2020 Datum 2020-03-01 Document 20200003 Dagboek VERKOPEN

Rekeningnummer	Omschrijving	Vertegenwoordigers	Afdelingen	Landen	Type verkopen	Project	Opmerking	Bedrag
700000	Verkoop en services	SANDER	VERKOPEN	BE	ONLINE	WELZIJN		-16.528,93 €

- Evolutie van uw beschikbare middelen, waarbij u ook kan doorklikken op de grafiek, zodat u de evolutie per maand kunt raadplegen:



- Grafische weergave van uw openstaande klanten en leveranciers:



Op tal van grafieken vindt u dit icoon  dat u toelaat om deze grafieken te downloaden als:

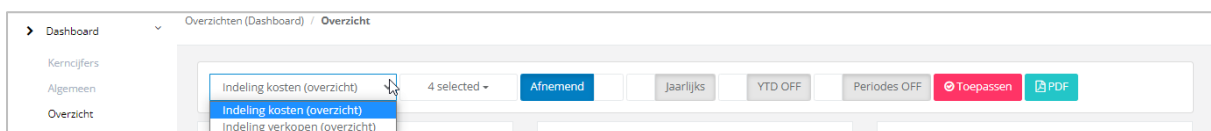
- Print chart
- Download PNG image
- Download JPEG image
- Download PDF document
- Download SVG vector image

1.3 Dashboard - Overzicht



Overzicht

Kies in het afrolmenu welk overzicht u graag wenst te raadplegen en klik op 'Toepassen'.



In dit dashboard vindt u een eenvoudig overzicht van verschillende kerncijfers uit uw dossier.

Bijvoorbeeld: Indeling van de kosten – Indeling van de verkopen – Communicatiekosten ...







Afhankelijk van de toegangsrechten, kan uw accountant of uzelf deze overzichtsrapporten aanmaken op basis van structuren.

Ook hier hebt u de mogelijkheid om een drill down toe te passen.

Voorbeeld: Indeling kosten over 2 jaar:

Overzichten (Dashboard) / Overzicht

Indeling kosten (overzicht) ▼ Bkij 2022, Bkij 202... Afnemend Jaarlijks YTD OFF Perodes OFF Toepassen PDF

Icon	Categorie	GEN
	Aankopen	GEN
	Bkij 2022 :	<u>8.258,97 €</u>
	Bkij 2021 :	<u>-743,00 €</u>
	Goederen en diverse diensten	GEN
	Bkij 2022 :	<u>398,94 €</u>
	Bkij 2021 :	<u>19.967,60 €</u>
	Bezoldigingen	GEN
	Bkij 2022 :	<u>49.347,83 €</u>
	Bkij 2021 :	<u>40.000,00 €</u>
	Afschrijvingen	GEN
	Bkij 2022 :	<u>26.020,27 €</u>
	Bkij 2021 :	<u>80.810,26 €</u>
	Financiële kosten	GEN
	Bkij 2022 :	<u>230,00 €</u>
	Bkij 2021 :	<u>115,00 €</u>
	Totale kosten	GEN
	Bkij 2022 :	<u>84.256,01 €</u>
	Bkij 2021 :	<u>140.149,86 €</u>

1.4 Dashboard - Slideshow



Slideshow

Een slideshow is een soort PowerPoint.

Afhankelijk van de toegangsrechten, kunt u of uw accountant deze presentaties aanmaken.

U kunt ze raadplegen of downloaden.

Het voordeel van deze interactieve presentatie is dat al de cijfers afkomstig zijn van de boekhoudsoftware van uw accountant.

U kunt een drill down toepassen op elk gegeven in de slideshow.

Gegevens gesynchroniseerd door de accountant op 28/04/2022
Toon mijn cijfers tot en met: **Onbeperkt**

PARFINV - LOADED

Overzichten (Dashboard) / Slideshow

Toon 25 entiteiten Zoeken: [] Copy CSV Excel PDF Print

Omschrijving	Boekjaar	Acties
Presentatie 2021	2021	

Toon 1 tot 1 van 1 entiteiten

Vorige 1 Volgende

PARFINV - Parfi nv
PRESENTATIE 2021

PARFINV - Parfi nv
PRESENTATIE 2021

PRESENTATIE 2021

Balans 2021

ACTIVA

Omschrijving	Bedrag	Percentage
Dreftingen	4.791	57,7%
Rechts van andere	4.791	57,7%
Wettelijke reserve	100.000,00	62,3%

PASSIVA

Omschrijving	Bedrag	Percentage
Capitaal	1.000	0,9%
Reserve	1.000	0,9%
Wettelijke reserve	1.000	0,9%
Wettelijke reserve	1.000	0,9%

Uitsluitend rekeningen 2021

Pagina 1 van 2

Pagina 2 van 2

1.5 Dashboard - Cashflow



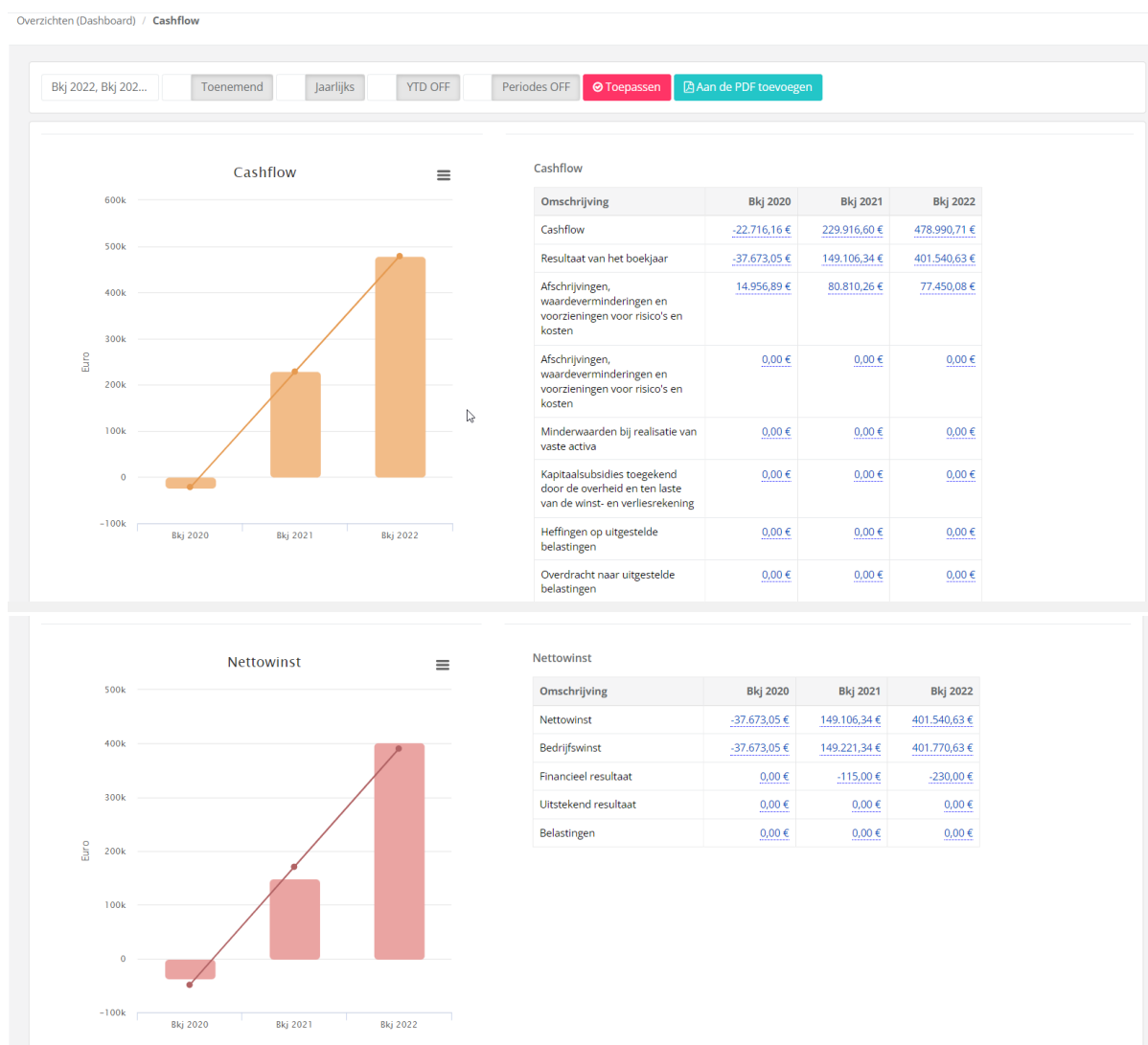
Cashflow

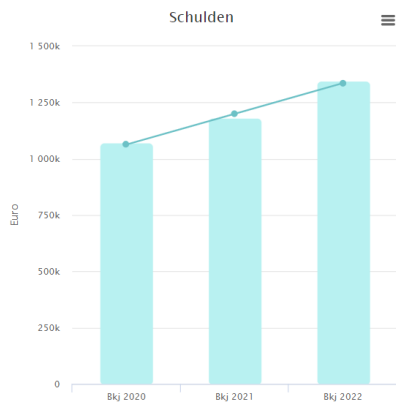
Het tabblad Cashflow geeft u de mogelijkheid om uw financiële positie op de voet te volgen.

Dit overzicht bevat 4 verschillende grafieken met een trendlijn, alsook de hoofdcijfers waaruit ze zijn samengesteld:

- Cashflow
- Nettowinst
- Schulden
- Eigen vermogen

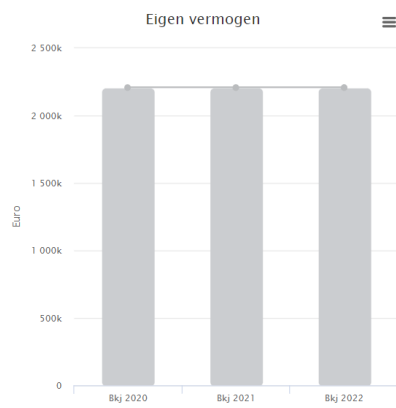
Mogelijkheid om de verschillende resultaten met de drill down meer in detail te bekijken.





Schulden

Omschrijving	Bkj 2020	Bkj 2021	Bkj 2022
Schulden	1.072.920,64 €	1.180.480,93 €	1.345.393,30 €
Schulden meer dan een jaar	0,00 €	0,00 €	0,00 €
Schulden tot een jaar	1.072.920,64 €	1.180.480,93 €	1.345.393,30 €



Eigen vermogen

Omschrijving	Bkj 2020	Bkj 2021	Bkj 2022
Eigen vermogen	2.209.642,06 €	2.209.642,06 €	2.209.642,06 €

2. Winst en verlies

2.1 Evolutie van het resultaat



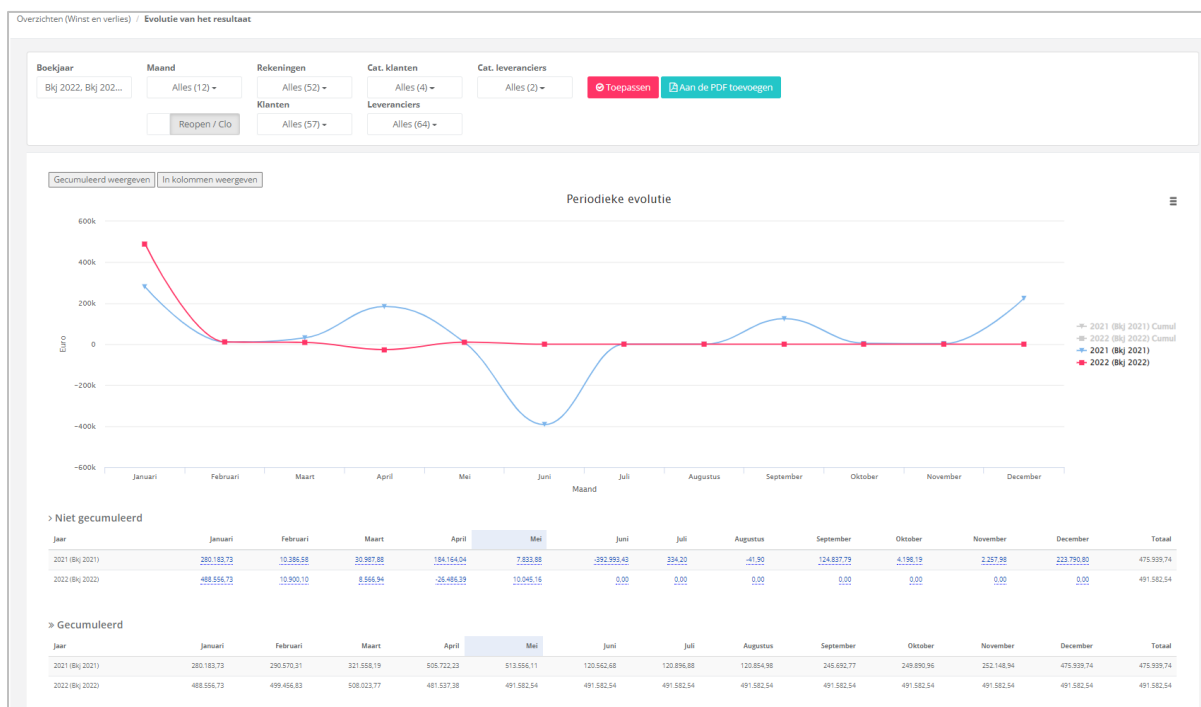
Evolutie van het resultaat

In dit tabblad kunt u de evolutie van uw resultaat over verschillende periodes raadplegen.

Dankzij deze grafiek en zijn groot aantal filters, kunt u gedetailleerde informatie over uw boekhoudossier bekomen en kunt u specifieke periodes in een boekjaar vergelijken met meerdere boekjaren.

Mogelijkheid om de grafiek gecumuleerd weer te geven en onderaan de grafiek uw resultaat per maand en per boekjaar tot in het detail te raadplegen (drill down).

Via  kunt u het overzicht als een PDF downloaden en via  kunt u een visuele voorstelling van uw grafiek bekomen.



Gecumuleerde weergave en/of weergave in kolommen:



Vanuit de selectiebalk, kunt u verschillende filters toepassen op de grafiek:

Boekjaar: Bkj 2022, Bkj 2022...
 Maand: Alles (12) -
 Rekeningen: Alles (52) -
 Cat. klanten: Alles (4) -
 Cat. leveranciers: Alles (2) -
 Toepassen | Aan de PDF toevoegen

Maand: Alles (12) -

Boekjaar: Bkj 2022, Bkj 2022...
 Zoeker:
 Alles selecteren
 Bkj 2022
 Bkj 2021
 Bkj 2020
 Bkj 2019
 Bkj 2018
 Bkj 2017
 Bkj 2016

Rekeningen: Alles (52) -
 Zoeker:
 Alles selecteren
 60 HANDELSGOEDEREN, GROND- EN HULPSTOFFEN
 600000 AANKOPEN VANACHATS DE MATIERES PREMIERES
 601000 AANKOPEN VAN BENODIGDHEDEN
 603000 ALGEMENE ONDERAANNEMINGEN
 604000 ACHATS DE MARCHANDISES
 604012 604012
 61 DIENSTEN EN DIVERSE GOEDEREN
 610000 LOYERS ET CHARGES LOCATIVES
 610001 ELECTRICITEIT
 611000 ONDERHOUD EN HERSTELLINGEN
 611001 ONDERHOUD EN HERSTEL VERWARMINGSKETEL
 611002 ONDERHOUD EN HERSTELLINGEN INFO MAT

Cat. klanten: Alles (4) -
 Zoeker:

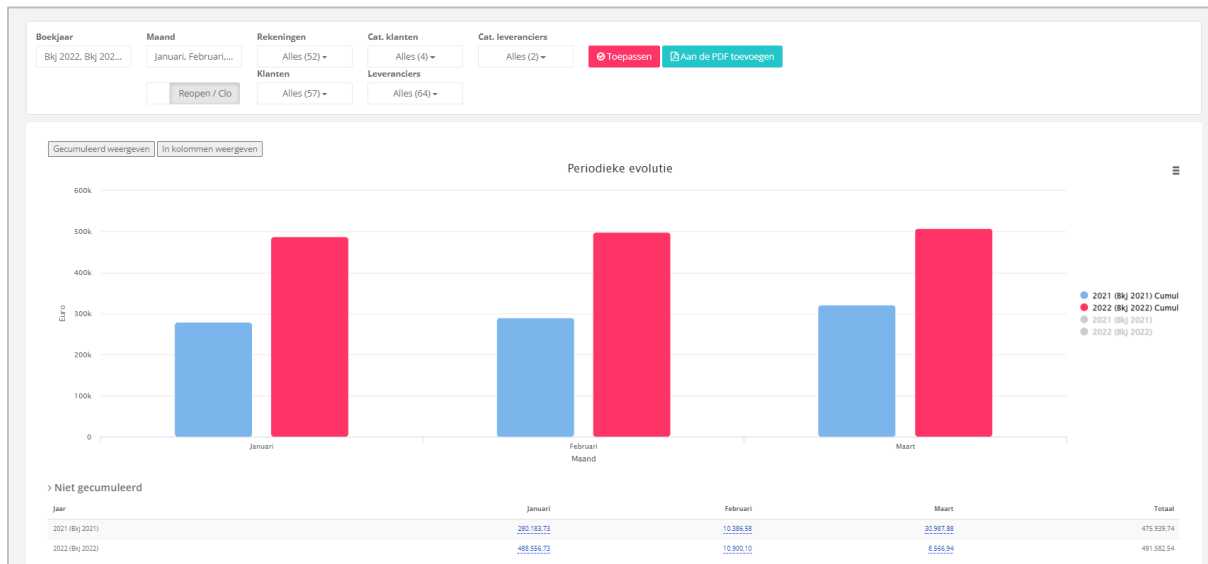
Cat. leveranciers: Alles (2) -
 Zoeker:

Klanten: Alles (57) -
 Zoeker:
 Alles selecteren
 ALPHA - ALPHA
 ARTHUR - ARTHUR
 AUBEPINES - MAISON DE REPOS-LES AUBEPINES
 AUBIGZABAR - BIG ZABAR
 AUDACE - AUDACE
 BABA - babe au rhum
 BEAUTY - BEAUTY WORLD
 BEBOP - BE BOP
 BELGANET - BELGANET
 CASABLAN - CASA BLANCA
 CERISIERS - MAISON DE REPOS-LES CERISIERS
 COMPTOIR - LE COMPTOIR DU CADEAU

Leveranciers: Alles (64) -
 Zoeker:
 Alles selecteren
 ABC - abc
 ADMINI - ADMINISTRatieve DIENSTEN
 AEROSPRAY - AEROSPRAY
 ASEBIL - Asebil
 ASSURTOUT - SECUR RISK
 BAGAGE - BAG'AGE
 BEAUTY - BEAUTY PARFUM
 BODY - BODY IS BEAUTIFUL
 BOOK - Book
 BROODJES - Broodjespaleis
 CARGLASS - Carglass
 CHBDEVIS - CHB-DEVIS

Er kan ook gefilterd worden op categorieën van klanten, leveranciers en/ rekeningen.

Voorbeeld: vergelijking Q1 2021/Q1 2022, per klasse, per rekening, en per klant of leverancier. Klik op 'Toepassen' om het resultaat van de zoekopdracht te bekomen:



2.2 Kosten



Kosten

Vergelijk verschillende boekjaren en de evolutie (%) ten opzichte van verschillende boekjaren.


U kunt filteren op de boekjaren en op de rekeningen naar keuze.

Overzichten (Winst en verlies) / Kosten

Boekjaar: 4 selected | Afnemend | Jaarlijks | Rekeningen: Alles (41) | YTD OFF | Periodes OFF | Toepassen

Toon: 25 entiteiten | Zoeken: | Kopieren | CSV | Excel | PDF | Afdrukken

Omschrijving van de rekening	Bkj 2022	Evolutie	Bkj 2021	Evolutie	Bkj 2020	Evolutie	Bkj 2019
600000 - AANKOPEN VAN GRONDSTOFFEN	8.258,97 €	-1.211,57 %	-743,00 €	-109,33 %	8.051,24 €	-	0,00 €
604000 - AANKOPEN VAN HANDELSGOEDEREN	0,00 €	0,00 %	0,00 €	-100,00 %	711,57 €	-	0,00 €
610000 - HUREN EN LOKATIEVE KOSTEN	0,00 €	0,00 %	0,00 €	-100,00 %	826,45 €	-	0,00 €
611004 - ONDERHOUD EN HERSTELLINGEN AUTO BMW	0,00 €	0,00 %	0,00 €	-100,00 %	733,75 €	-	0,00 €
611400 - ONDERHOUD EN HERSTELLINGEN AUTO TOYOTA	0,00 €	0,00 %	0,00 €	-100,00 %	560,01 €	-	0,00 €
612000 - STOOKKOLIE	0,00 €	-100,00 %	413.223,14 €	-	0,00 €	0,00 %	0,00 €
612010 - Elektriciteit LLN	0,00 €	-100,00 %	3.110,74 €	-	0,00 €	0,00 %	0,00 €
612011 - Elektriciteit Morsel	0,00 €	-100,00 %	1.341,33 €	-	0,00 €	0,00 %	0,00 €
612400 - Aankoop benzine	398,04 €	0,00 %	398,04 €	-	0,00 €	0,00 %	0,00 €
612401 - Aankoop diesel	0,00 €	-100,00 %	217,00 €	-	0,00 €	0,00 %	0,00 €
613000 - POST EN TELECOMMUNICATIE	0,00 €	-100,00 %	1.327,03 €	-	0,00 €	0,00 %	0,00 €
614001 - BRANDVERZEKERING	0,00 €	-100,00 %	13.426,20 €	-81,89 %	74.147,57 €	-	0,00 €
615000 - BENZINE WAGEN	0,00 €	-100,00 %	146,36 €	-	0,00 €	0,00 %	0,00 €
620000 - BEZOLD. BESTUURDERS OF ZAAKVOEDERS	40.000,00 €	0,00 %	40.000,00 €	+81,33 %	24.793,38 €	-	0,00 €
620100 - BEZOLDIGINGEN DIRECTIEPERSONEEL	9.099,90 €	-	0,00 €	0,00 %	0,00 €	0,00 %	0,00 €
620200 - BEZOLDIGINGEN BEDIENDEN	247,93 €	-	0,00 €	0,00 %	0,00 €	0,00 %	0,00 €
630200 - AFSCHRIJVINGEN OP MATER. VASTE ACTIVA	77.450,08 €	-4,16 %	80.810,26 €	+440,29 %	14.956,89 €	-	0,00 €
650000 - RENTE, COMMISSIES EN KOSTEN VAN SCHULDEN	230,00 €	+100,00 %	115,00 €	-	0,00 €	0,00 %	0,00 €
690000 - OVERDRAGEN VERLIES VAN VORIGE BOEKJAAR	0,00 €	0,00 %	0,00 €	-100,00 %	-37.673,05 €	-	0,00 €
TOTAAL	135.685,82 (Het totaal:)	(-75,48 %)	553.373,00 (Het totaal:)	(+535,27 %)	87.107,81 (Het totaal:)	(0,00 %)	0,00 (Het totaal: 0,00€)

Aan de hand van deze optie  kunt u de oplopende/aflopende volgorde van elke kolom omkeren:

Boekjaar: 4 selected | Afnemend | Jaarlijks | Rekeningen: Alles (41) | YTD OFF | Periodes OFF | Toepassen

Toon: 25 entiteiten | Zoeken: | Kopieren | CSV | Excel | PDF | Afdrukken

Omschrijving van de rekening	Bkj 2022	Evolutie	Bkj 2021	Evolutie	Bkj 2020	Evolutie	Bkj 2019
612000 - STOOKKOLIE	0,00 €	-100,00 %	413.223,14 €	-	0,00 €	0,00 %	0,00 €
612010 - Elektriciteit LLN	0,00 €	-100,00 %	3.110,74 €	-	0,00 €	0,00 %	0,00 €
612011 - Elektriciteit Morsel	0,00 €	-100,00 %	1.341,33 €	-	0,00 €	0,00 %	0,00 €
612401 - Aankoop diesel	0,00 €	-100,00 %	217,00 €	-	0,00 €	0,00 %	0,00 €
613000 - POST EN TELECOMMUNICATIE	0,00 €	-100,00 %	1.327,03 €	-	0,00 €	0,00 %	0,00 €
614001 - BRANDVERZEKERING	0,00 €	-100,00 %	13.426,20 €	-81,89 %	74.147,57 €	-	0,00 €
615000 - BENZINE WAGEN	0,00 €	-100,00 %	146,36 €	-	0,00 €	0,00 %	0,00 €
604000 - AANKOPEN VAN HANDELSGOEDEREN	0,00 €	0,00 %	0,00 €	-100,00 %	711,57 €	-	0,00 €
610000 - HUREN EN LOKATIEVE KOSTEN	0,00 €	0,00 %	0,00 €	-100,00 %	826,45 €	-	0,00 €
611004 - ONDERHOUD EN HERSTELLINGEN AUTO BMW	0,00 €	0,00 %	0,00 €	-100,00 %	733,75 €	-	0,00 €
611400 - ONDERHOUD EN HERSTELLINGEN AUTO TOYOTA	0,00 €	0,00 %	0,00 €	-100,00 %	560,01 €	-	0,00 €
690000 - OVERDRAGEN VERLIES VAN VORIGE BOEKJAAR	0,00 €	0,00 %	0,00 €	-100,00 %	-37.673,05 €	-	0,00 €

U kunt deze gegevens altijd exporteren als een CSV-, Excel- of PDF-bestand, afdrukken of kopiëren op het klembord. En ook zoeken in volgende scherm:

Zoeken: Kopiëren CSV Excel PDF Afdrukken

2.3 Opbrengsten



Opbrengsten

Vergelijk verschillende boekjaren en de evolutie (%) met betrekking tot deze verschillende boekjaren.

U kunt filteren op de boekjaren en rekeningen van uw keuze.


Overzichten (Winst en verlies) / Opbrengsten

Boekjaar: 4 selected | Rekeningen: Afnemend | Jaarlijks | Alles (11) | YTD OFF | Periodes OFF | Toepassen

Toon: 25 entiteiten

Omschrijving van de rekening	Bkj 2022	Evolutie	Bkj 2021	Evolutie	Bkj 2020	Evolutie	Bkj 2019
700000 - VERKOPEN EN DIENSTPRESTATIES	582.322,32 €	-38,61 %	948.502,48 €	+1.341,08 %	65.819,01 €	-	0,00 €
700100 - DROGUERIE	0,00 €	0,00 %	0,00 €	-100,00 %	316,13 €	-	0,00 €
700300 - PARFUM	0,00 €	0,00 %	0,00 €	-100,00 %	20.972,67 €	-	0,00 €
	582.322,32 (Het totaal: 582.322,32€)	(-38,61 %)	948.502,48 (Het totaal: 948.502,48€)	(+988,88 %)	87.107,81 (Het totaal: 87.107,81€)	(0,00 %)	0,00 (Het totaal: 0,00€)

Toon 1 tot 3 van 3 entiteiten

Aan de hand van deze optie  kunt u de oplopende/aflopende volgorde van elke kolom omkeren:

U kunt deze gegevens altijd exporteren als een CSV-, Excel- of PDF-bestand, afdrukken of kopiëren op het klembord. En ook zoeken in volgende scherm:

Zoeken: Kopiëren CSV Excel PDF Afdrukken

3. Balans

3.1 NBB ratio's



NBB ratio's

De 19 NBB Ratio's zijn beschikbaar in dit overzicht.


Klik op **Formule** om de samenstelling te bekomen van de teller en de noemer waaruit uw ratio bestaat.

Overzichten (Balans) / NBB ratio's

Bkj 2022, Bkj 2021... Zonder Herindeling... Lijstweergave Afnemend... YTD OFF... Periodes OFF... Toepassen... Ratio-instellingen

⚠ Een of meer parameters van de ratio's ontbreken. Voor elk van deze parameters werd de waarde van het voorgaande jaar in aanmerking genomen. Als deze niet beschikbaar is, wordt de standaardwaarde toegepast.

Ratio	2022	2021	2020
1. Brutoverkoopmarge (%)	90.04	50.19	-26.08
2. Nettoverkoopmarge (%)	76.74	41.67	-43.25
3. Toegevoegde waarde/Bedrijfsopbrengsten...	98.51	54.41	2.38
4. Toegevoegde waarde per personeelslid (E...	573.664.41	516.054.74	2.077.22
5. Toegevoegde waarde / Bruto materiële va...	57.366.441.00	51.605.474.00	207.722.00
6. Aandeel van de personeelskosten in de to...	8.60	7.75	1.193.58
7. Aandeel van de afschrijvingen, waardever...	13.50	15.66	720.04
8. Aandeel van de kosten van de schulden in...	0.04	0.02	0.00
9. Nettorendabiliteit van het eigen vermoge...	14.64	15.17	-1.70
10. Cashflow / Eigen vermogen (%)	17.18	18.27	-1.03
11. Brutorendabiliteit van het totaal der acti...	10.18	10.51	-0.67
12. Nettorendabiliteit van het totaal der acti...	8.68	8.73	-1.11
13. Liquiditeit in ruime zin	2.34	2.18	2.56
14. Liquiditeit in enge zin	2.34	2.18	2.54
15. Rotatie van de voorraad handelsgoedere...	0.00	0.00	0.00
16. Rotatie van de voorraad goederen in be...	0.00	0.00	0.00
17. Aantal dagen klantenkrediet	2.220.86	1.092.33	7.085.10
18. Aantal dagen leverancierskrediet	56.504.11	1.087.28	3.182.44
19. Solvabiliteit (%)	59.25	57.52	65.23

Als u de ratio-instellingen wilt wijzigen, klikt u op  en vult u de voorgestelde tabel in.

Ratio-instellingen x

	Bkj 2022	Bkj 2021	Bkj 2020
Gemiddeld personeelsbestand berekend in voltijdse equivalenten	<input type="text" value="1,00"/>	<input type="text" value="1,00"/>	<input type="text" value="1,00"/>
Belastingen op het resultaat (van het boekjaar)	<input type="text" value="1,00"/>	<input type="text" value="1,00"/>	<input type="text" value="1,00"/>
Aanschaffingswaarde van de materiële vaste activa per einde van het boekjaar	<input type="text" value="1,00"/>	<input type="text" value="1,00"/>	<input type="text" value="1,00"/>
Aanschaffingswaarde van de materiële vaste activa per einde van het vorige boekjaar	<input type="text" value="1,00"/>	<input type="text" value="1,00"/>	<input type="text" value="1,00"/>

3.2 NBB



NBB

Met de balans (type NBB), kunt u verschillende boekjaren vergelijken.
De gegevens kunnen geëxporteerd worden als CSV-, Excel- of PDF-bestand.

Overzichten (Balans) / NBB

4 selected **Afnemend** Zonder herindeling YTD OFF Periodes OFF **Toepassen** Aan de PDF toevoegen

Zoeken: Kopieren CSV Excel PDF Afdrukken

Omschrijving	Boekjaar 2020	Boekjaar 2019	Boekjaar 2018	Boekjaar 2017
ACTIVA	979.757,07 €	957.730,34 €	865.464,34 €	526.081,96 €
OPRICHTINGSKOSTEN	0,00 €	0,00 €	0,00 €	0,00 €
▶ VASTE ACTIVA	4.261,27 €	4.261,27 €	4.261,27 €	5.224,44 €
▶ VLOTTENDE ACTIVA	975.495,80 €	953.469,07 €	861.203,07 €	520.857,52 €
PASSIVA	979.757,07 €	957.730,34 €	865.464,34 €	526.081,96 €
▶ EIGEN VERMOGEN	198.026,19 €	174.532,17 €	98.279,28 €	53.955,31 €
▶ VOORZIENINGEN EN UITGESTELDE BELASTINGEN	0,00 €	0,00 €	0,00 €	0,00 €
▶ SCHULDEN	781.730,88 €	783.198,17 €	767.185,06 €	472.126,65 €
RESULTATENREKENING				
▶ I. Bedrijfsopbrengsten	25.743,81 €	76.252,89 €	310.017,32 €	339.089,06 €
▶ II. Bedrijfskosten	-2.249,79 €	0,00 €	-272.313,35 €	-283.333,75 €
III. Bedrijfswinst (verlies)	23.494,02 €	76.252,89 €	37.703,97 €	55.755,31 €
▶ IV. Financiële opbrengsten	0,00 €	0,00 €	10.000,00 €	0,00 €
▶ V. Financiële kosten	0,00 €	0,00 €	-3.380,00 €	-1.800,00 €
VI. Winst (Verlies) van het boekjaar vóór belasting	23.494,02 €	76.252,89 €	44.323,97 €	53.955,31 €
VII. A. Onttrekking aan de uitgestelde belastingen	0,00 €	0,00 €	0,00 €	0,00 €
VII. B. Overboeking naar de uitgestelde belastingen	0,00 €	0,00 €	0,00 €	0,00 €
▶ VIII. Belastingen op het resultaat	0,00 €	0,00 €	0,00 €	0,00 €
IX. Winst (Verlies) van het boekjaar	23.494,02 €	76.252,89 €	44.323,97 €	53.955,31 €
X. Onttrekking aan de belastingvrije reserves	0,00 €	0,00 €	0,00 €	0,00 €
X. Overboeking naar de belastingvrije reserves	0,00 €	0,00 €	0,00 €	0,00 €
XI. Te bestemmen winst (Te verwerken verlies) van het boekjaar	23.494,02 €	76.252,89 €	44.323,97 €	53.955,31 €
RESULTAATVERWERKING				
▶ A. Te bestemmen (Te verwerken verlies-) winstsaldo	23.494,02 €	76.252,89 €	44.323,97 €	53.955,31 €
▶ B. Onttrekking aan het eigen vermogen	0,00 €	0,00 €	0,00 €	0,00 €
▶ C. Toevoeging aan het eigen vermogen	0,00 €	0,00 €	0,00 €	0,00 €
D. Over te dragen winst	0,00 €	-76.252,89 €	-44.323,97 €	-53.955,31 €
D. Over te dragen verlies	0,00 €	0,00 €	0,00 €	0,00 €
E. Tussenkost van de vennoten (of eigenaar) in het verlies	0,00 €	0,00 €	0,00 €	0,00 €
▶ F. Uit te keren winst	0,00 €	0,00 €	0,00 €	0,00 €
<i>Rekeningen buiten MAR</i>	<i>16.388,51 €</i>	<i>0,00 €</i>	<i>0,00 €</i>	<i>0,00 €</i>

Toon 1 tot 159 van 159 entiteiten

Vorige 1 Volgende

Als u een bepaald punt wenst te verduidelijken, kunt u een drill down toepassen om de factuur en de boeking terug te vinden.

3.3 Balansposten



Balansposten

De rekeningnummers in het blauw zijn diegenen waar verrichtingen op geboekt zijn:

Overzichten (Balans) / Balansposten

Bkj 2022 - Zonder Herindeling - Toepassen

ACTIVA		PASSIVA	
+ Oprichtingskosten	0,00 € 0%	+ Kapitaal	0,00 € 0%
+ Immateriële vaste activa	0,00 € 0%	+ Uitgiftepremies	0,00 € 0%
+ Materiële vaste activa	487.683,65 € 9,47%	+ Herwaarderingsmeerwaarden	0,00 € 0%
+ Financiële vaste activa	0,00 € 0%	+ Reserves	0,00 € 0%
+ Vorderingen op meer dan één jaar	0,00 € 0%	+ Overgedragen winst (verlies)	3.051.408,04 € 59,25%
+ Voorraden en bestellingen in uitvoering	0,00 € 0%	+ Kapitaalsubsidies	0,00 € 0%
+ Vorderingen op ten hoogste één jaar	3.814.018,53 € 74,06%	+ Voorschot aan de vennoten op de verdeling van het nettoactief	0,00 € 0%
+ Geldbeleggingen	0,00 € 0%	+ Voorzieningen en uitgestelde belastingen	0,00 € 0%
+ Liquide middelen	841.929,89 € 16,35%	+ Schulden op meer dan één jaar	0,00 € 0%
+ Overlopende rekeningen	6.049,35 € 0,12%	+ Schulden op ten hoogste één jaar	1.993.305,15 € 38,71%
+ Totaal	5.149.681,42 €	+ Overlopende rekeningen	104.968,23 € 2,04%
		+ Totaal	5.149.681,42 €

Door op **+** te klikken, bekomt u een periodiek detail van de rekeningen waar er verrichtingen op staan.

+ Materiële vaste activa		487.683,65 €	9,47%	22	23
				24	25
				26	27
Groep rekeningen	Totaal	Heropening	Januari	F€	
22	<u>421.678,37 €</u>	<u>435.122,00 €</u>	<u>0,00 €</u>		
23	<u>48.696,44 €</u>	<u>61.487,81 €</u>	<u>0,00 €</u>		
24	<u>17.308,84 €</u>	<u>68.523,92 €</u>	<u>0,00 €</u>		
Totaal	487.683,65 €	565.133,73 €	0,00 €		

Als u op een rekeningnummer in het blauw klikt, bijvoorbeeld **22**, krijgt u het detail van het rekeningnummer en de respectievelijke bedragen.

Overzichten (Drill Down) / Balansposten / Rekeningen details

Toon 25 entiteiten Zoeken: Kopieren CSV Excel PDF Afdrukken

Rekeningen	Omschrijving	Bkj 2022
220000	TERREINEN	<u>200.000,00 €</u>
221000	GEBOUWEN	<u>260.872,30 €</u>
221009	AFS/GEBOUWEN	<u>-39.193,93 €</u>
Totaal		421.678,37 (Het totaal: 421.678,37)

Toon 1 tot 3 van 3 entiteiten Vorige 1 Volgende

3.4 EBITDA



EBITDA

EBITDA is de afkorting voor de Engelse uitdrukking 'Earnings Before Interest, tax, depreciation and amortization', die in het Nederlands wordt vertaald als 'Winst voor rente, belastingen, afschrijvingen en herwaarderingsen'.

Het principe is vergelijkbaar met het bedrijfsopbrengstenstelsel zonder afschrijvingen van goodwill.

Bkj 2022, Bkj 202...

Afnemend

Zonder Herindeling

YTD OFF

Periodes OFF

Toepassen

Aan de PDF toevoegen

Toegevoegde waarde		EBITDA		EBIT		Resultaat vóór belastingen	
Bkj 2022 :	573.664,41 €	Bkj 2022 :	524.316,58 €	Bkj 2022 :	446.866,50 €	Bkj 2022 :	446.636,50 €
Bkj 2021 :	516.054,74 €	Bkj 2021 :	476.054,74 €	Bkj 2021 :	395.244,48 €	Bkj 2021 :	395.129,48 €
Bkj 2020 :	2.077,22 €	Bkj 2020 :	-22.716,16 €	Bkj 2020 :	-37.673,05 €	Bkj 2020 :	-37.673,05 €

Zoeken:

Kopiëren

CSV

Excel

PDF

Afdrukken

Omschrijving	Bkj 2022	Bkj 2021	Bkj 2020
Bedrijfsopbrengsten (70/74)	582.322,32 €	948.502,48 €	87.107,81 €
Handelsgoederen, grond- en hulpstoffen (60)	-8.258,97 €	743,00 €	-8.762,81 €
Diensten en diverse goederen (61)	-398,94 €	-433.190,74 €	-76.267,78 €
Bedrijfssubsidies (740)	0,00 €	0,00 €	0,00 €
Toegevoegde waarde	573.664,41 €	516.054,74 €	2.077,22 €
Bedrijfssubsidies (740)	0,00 €	0,00 €	0,00 €
Bezoldigingen, sociale lasten en pensioenen (62)	-49.347,83 €	-40.000,00 €	-24.793,38 €
EBITDA	524.316,58 €	476.054,74 €	-22.716,16 €
Afschrijvingen en waardeverminderingen op oprichtingskosten, op immateriële en materiële vaste activa (630)	-77.450,08 €	-80.810,26 €	-14.956,89 €
Waardeverminderingen op voorraden, bestellingen in uitvoering en handelsvorderingen (631/634)	0,00 €	0,00 €	0,00 €
Voorzieningen voor risico's en kosten (635/637)	0,00 €	0,00 €	0,00 €
Als herstructureringskosten geactiveerde bedrijfskosten (649)	0,00 €	0,00 €	0,00 €
Andere bedrijfskosten (640/648)	0,00 €	0,00 €	0,00 €
EBIT	446.866,50 €	395.244,48 €	-37.673,05 €
Opbrengsten uit financiële vaste activa (750)	0,00 €	0,00 €	0,00 €
Opbrengsten uit vlottende activa (751)	0,00 €	0,00 €	0,00 €
Andere financiële opbrengsten (752/759)	0,00 €	0,00 €	0,00 €
Kosten van schulden (650)	-230,00 €	-115,00 €	0,00 €
Waardeverminderingen op vlottende activa andere dan voorraden, bestellingen in uitvoering en handelsvorderingen (651)	0,00 €	0,00 €	0,00 €
Andere financiële kosten (652/659)	0,00 €	0,00 €	0,00 €
Terugneming van afschrijvingen en waardeverminderingen (760)	0,00 €	0,00 €	0,00 €
Terugneming van waardeverminderingen op financiële vaste activa (761)	0,00 €	0,00 €	0,00 €
Terugneming van voorzieningen voor niet-recurrente risico's en kosten (762)	0,00 €	0,00 €	0,00 €
Meerwaarden op de realisatie van vaste activa (763)	0,00 €	0,00 €	0,00 €
Andere niet-recurrente opbrengsten (764/769)	0,00 €	0,00 €	0,00 €
Niet-recurrente afschrijvingen en waardeverminderingen (660)	0,00 €	0,00 €	0,00 €
Waardeverminderingen op niet-recurrente financiële vaste activa (661)	0,00 €	0,00 €	0,00 €
Voorzieningen voor niet-recurrente risico's en kosten (662)	0,00 €	0,00 €	0,00 €
Minderwaarden op realisatie van vaste activa (663)	0,00 €	0,00 €	0,00 €
Andere niet-recurrente kosten (664/668)	0,00 €	0,00 €	0,00 €
Niet-recurrente kosten als herstructureringskosten opgenomen onder de activa (669)	0,00 €	0,00 €	0,00 €
Resultaat vóór belastingen	446.636,50 €	395.129,48 €	-37.673,05 €

Vorige

1

Volgende

Toon 1 tot 32 van 32 entiteiten

4. Derden

4.1 Evolutie van de omzet per klant



Evolutie van de omzet per klant

Mogelijkheid om te filteren per klant, per boekjaar en per rekening, om de evolutie van de omzet per klant te raadplegen. En categorieën van klanten of rekeningen indien deze in het boekhouding aanwezig zijn.

Overzichten (Derden) / Evolutie van de omzet per klant


Aantal klanten: 1000 eerste aanwijzingen | Cat. klanten: Alles (4) | Boekjaar: Bkj 2022, Bkj 202... | Rekeningen: Alles (11) | Afnemend | YTD OFF | Toepassen

Klanten: Alles (57) | Jaarlijks | Periodes OFF

Toon 25 entiteiten | Zoeken: | Kopiëren | CSV | Excel | PDF | Afdrukken

Naam derde	Bkj 2022	Evolutie	Bkj 2021	Evolutie	Bkj 2020
ALPHA - ALPHA	91.211,57 €	-60,29 %	229.673,55 €	+622,45 %	31.790,85 €
BABA - baba au rhum	454.581,82 €	-	0,00 €	-100,00 %	5.417,36 €
CERISIERS - MAISON DE REPOS-LES CERISIERS	0,00 €	0,00 %	0,00 €	-100,00 %	195,04 €
DEAN - DEAN COMPANY	0,00 €	-100,00 %	5.909,09 €	-	0,00 €
GLASCAR - GLASCAR AND CO	16.528,93 €	-91,04 %	184.545,45 €	-	0,00 €
HACECO - HACECO NV	0,00 €	-100,00 %	826,45 €	-	0,00 €
KLANT FR - Kant FR	0,00 €	0,00 %	0,00 €	-100,00 %	19.651,67 €
LEBEAULIN - LEBEAULING EN ZONEN	0,00 €	-100,00 %	297.520,66 €	-	0,00 €
MACARENO - MACARENO	20.000,00 €	-91,20 %	227.272,73 €	-	0,00 €
TARAMALIN - TARAMALINAS	0,00 €	-100,00 %	2.754,55 €	-	0,00 €
ZETA - ZETA	0,00 €	0,00 %	0,00 €	-100,00 %	30.052,89 €
	582.322,32 (Het totaal: 582.322,32€)		948.502,48 (Het totaal: 948.502,48€)		87.107,81 (Het totaal: 87.107,81€)

Toon 1 tot 11 van 11 entiteiten | Vorige 1 Volgende

Aan de hand van deze optie  kunt u de oplopende/aflopende volgorde van elke kolom omkeren:

Overzichten (Derden) / Evolutie van de omzet per klant

Aantal klanten: 1000 eerste aanwijzingen | Cat. klanten: Alles (4) | Boekjaar: Bkj 2022, Bkj 202... | Rekeningen: Alles (11) | Afnemend | YTD OFF | Toepassen

Klanten: Alles (57) | Jaarlijks | Periodes OFF

Toon: 25 entiteiten | Zoeken: | Kopiëren | CSV | Excel | PDF | Afdrukken

Naam derde	Bkj 2022	Evolutie	Bkj 2021	Evolutie	Bkj 2020
LEBEAULIN - LEBEAULING EN ZONEN	0,00 €	-100,00 %	297.520,66 €	-	0,00 €
ALPHA - ALPHA	91.211,57 €	-60,29 %	229.673,55 €	+622,45 %	31.790,85 €
MACARENO - MACARENO	20.000,00 €	-91,20 %	227.272,73 €	-	0,00 €
GLASCAR - GLASCAR AND CO	16.528,93 €	-91,04 %	184.545,45 €	-	0,00 €
DEAN - DEAN COMPANY	0,00 €	-100,00 %	5.909,09 €	-	0,00 €
TARAMALIN - TARAMALINAS	0,00 €	-100,00 %	2.754,55 €	-	0,00 €
HACECO - HACECO NV	0,00 €	-100,00 %	826,45 €	-	0,00 €
BABA - baba au rhum	454.581,82 €	-	0,00 €	-100,00 %	5.417,36 €
CERISIERS - MAISON DE REPOS-LES CERISIERS	0,00 €	0,00 %	0,00 €	-100,00 %	195,04 €
KLANT FR - Kant FR	0,00 €	0,00 %	0,00 €	-100,00 %	19.651,67 €
ZETA - ZETA	0,00 €	0,00 %	0,00 €	-100,00 %	30.052,89 €
	582.322,32 (Het totaal: 582.322,32€)		948.502,48 (Het totaal: 948.502,48€)		87.107,81 (Het totaal: 87.107,81€)

Toon 1 tot 11 van 11 entiteiten

Vorige 1 Volgende

4.2 Top klanten



Top klanten

Berekend op basis van de totale omzet, geeft deze tabel u een overzicht van het bedrag en het percentage dat elke klant uitmaakt van de totale omzet.

Kies het boekjaar of de boekjaren waarvoor u de cijfers wenst te zien.

Mogelijkheid om het resultaat te verfijnen met de dubbele pijl en de drill down.

Overzichten (Derden) / Top klanten

Boekjaar: Bkij 2022, Bkij 202... **Afnemend** | Jaarlijks | Cat. klanten: Alles (4) | Type alg. rekeningen: Alleen opbrengsten | Rekeningen: Alles (11) | **Toepassen** | **Aan de PDF toevoegen**

Opbrengsten Bkij 2022 (7) = 582322,320

Toon: 25 entiteiten | Zoeken: | Kopieren | CSV | Excel | PDF | Afdrukken

#	Naam derde	Amount Bkij 2022	Percentage Bkij 2022	Amount Bkij 2021	Percentage Bkij 2021	Amount Bkij 2020	Percentage Bkij 2020
1.	BABA - baba au rhum	454.581,82 €	78,06 %	0,00 €	0,00 %	5.417,36 €	6,22 %
2.	ALPHA - ALPHA	91.211,57 €	15,66 %	229.673,55 €	24,21 %	31.790,85 €	36,50 %
3.	MACARENO - MACARENO	20.000,00 €	3,43 %	227.272,73 €	23,96 %	0,00 €	0,00 %
4.	GLASCAR - GLASCAR AND CO	16.528,93 €	2,84 %	184.545,45 €	19,46 %	0,00 €	0,00 %
5.	LEBEAULIN - LEBEAULING EN ZONEN	0,00 €	0,00 %	297.520,66 €	31,37 %	0,00 €	0,00 %
6.	DEAN - DEAN COMPANY	0,00 €	0,00 %	5.909,09 €	0,62 %	0,00 €	0,00 %
7.	TARAMALIN - TARAMALINAS	0,00 €	0,00 %	2.754,55 €	0,29 %	0,00 €	0,00 %
8.	HACECO - HACECO NV	0,00 €	0,00 %	826,45 €	0,09 %	0,00 €	0,00 %
9.	ZETA - ZETA	0,00 €	0,00 %	0,00 €	0,00 %	30.052,89 €	34,50 %
10.	KLANT FR - Kant FR	0,00 €	0,00 %	0,00 €	0,00 %	19.651,67 €	22,56 %
11.	CERISIERS - MAISON DE REPOS-LES CERISIERS	0,00 €	0,00 %	0,00 €	0,00 %	195,04 €	0,22 %
Totaal		582.322,32 (Het totaal: 582.322,32€)		948.502,48 (Het totaal: 948.502,48€)		87.107,81 (Het totaal: 87.107,81€)	

Toon 1 tot 11 van 11 entiteiten

Vorige 1 Volgende

4.3 Top leveranciers



Top leveranciers

Hetzelfde rapport als de 'Top klanten'. Het geeft een overzicht van het bedrag en het percentage per boekjaar dat elke leverancier uitmaakt van de totale aankopen.

Overzichten (Derden) / Top leveranciers

Boekjaar: Bkj 2022, Bkj 2021... **Afnemen** | Jaarlijks | Alles (2) | Alleen kosten | Rekeningen: Alles (41) | **Toepassen** | **Aan de PDF toevoegen**

Kosten Bkj 2022 (6) = 50043,950

Toon: 25 entiteiten | Zoeken: | Kopieren | CSV | Excel | PDF | Afdrukken

#	Naam derde	Amount Bkj 2022	Percentage Bkj 2022	Amount Bkj 2021	Percentage Bkj 2021	Amount Bkj 2020	Percentage Bkj 2020
1.	PARKIENA - PARKIENA	40.000,00 €	79,92 %	40.000,00 €	8,70 %	0,00 €	0,00 %
2.	VANDEBOUR - Vandeboure	9.099,90 €	18,18 %	0,00 €	0,00 %	0,00 €	0,00 %
3.	DATS - DATS	398,94 €	0,80 %	398,94 €	0,09 %	0,00 €	0,00 %
4.	MOBILE - MOBILE	247,93 €	0,50 %	0,00 €	0,00 %	0,00 €	0,00 %
5.	WINBOOKS - WINBOOKS	230,00 €	0,46 %	115,00 €	0,03 %	0,00 €	0,00 %
6.	SWDE - SWDE	67,18 €	0,13 %	0,00 €	0,00 %	0,00 €	0,00 %
7.	ABC - abc	0,00 €	0,00 %	413.223,14 €	89,85 %	0,00 €	0,00 %
8.	ELECTRABEL - Electrabel	0,00 €	0,00 %	4.452,07 €	0,97 %	0,00 €	0,00 %
9.	PROXIBEL - Proxibel	0,00 €	0,00 %	1.473,39 €	0,32 %	0,00 €	0,00 %
10.	PETRO - PETRO GROUP BELGIUM	0,00 €	0,00 %	217,00 €	0,05 %	0,00 €	0,00 %
11.	ASSURTOUIT - SECUR RISK	0,00 €	0,00 %	0,00 €	0,00 %	92.000,00 €	72,06 %
12.	ADMINI - ADMINISTRATIEVE DIENSTEN	0,00 €	0,00 %	0,00 €	0,00 %	24.793,38 €	19,42 %
13.	BAGAGE - BAG'AGE	0,00 €	0,00 %	0,00 €	0,00 %	5.836,36 €	4,57 %
14.	COLLETTE - PARFUMERIE COLLETTE	0,00 €	0,00 %	0,00 €	0,00 %	2.644,63 €	2,07 %
15.	HUUREMAN - HUUREMAN	0,00 €	0,00 %	0,00 €	0,00 %	826,45 €	0,65 %
16.	JEANDECOR - Jean Decor	0,00 €	0,00 %	0,00 €	0,00 %	733,75 €	0,57 %
17.	CARGLASS - Carglass	0,00 €	0,00 %	0,00 €	0,00 %	560,01 €	0,44 %
18.	LIPSTICK - LIPSTICK POLYCHROME	0,00 €	0,00 %	0,00 €	0,00 %	281,82 €	0,22 %
Totaal		50.043,95 (Het totaal: 50.043,95€)		459.879,54 (Het totaal: 459.879,54€)		127.676,40 (Het totaal: 127.676,40€)	

Toon 1 tot 18 van 18 entiteiten | Vorige | 1 | Volgende

4.4 Historiek

Dit overzicht geeft alle transacties weer die zijn geregistreerd bij een derde klant of leverancier en of deze al dan niet zijn afgepunt.

De aangehechte PDF kan gevisualiseerd worden of gedownload.

Overzichten (Derden) / BAG 'AGE

Boekjaar: 4 selected | Derde: BAGAGE - BAG 'A... Toepassen

Toon: 25 entiteiten Zoeken: Kopiëren CSV Excel PDF Afdrukken

Dagboek	Document	Periode	Datum	Vervaldatum	Saldo	Afpunting	Matching	PDF
			01/01/2022		-27.062,00 €			
AANKP	2020003	01	08/01/2020	07/02/2020	-6.542,00 €			
AANKP	2020010	04	02/04/2020	02/05/2020	-520,00 €			
OVSCHR	505001	05	11/05/2020		520,00 €	●	50000002	
REOPEN	1	00	01/01/2019		-20.520,00 €			
REOPEN	1	00	01/01/2020		-20.520,00 €			
REOPEN	1	00	01/01/2021		-27.062,00 €			
Totaal					-101.706,00 (Het totaal: -101.706,00€)			

Toon 1 tot 7 van 7 entiteiten Vorige 1 Volgende

4.5 Vervaldagbalans



Vervaldagbalans

De vervaldagbalans van uw klanten en leveranciers, geeft u een overzicht van uw openstaande vorderingen en schulden, vervallen of te vervallen.

Overzichten (Derden) / Vervaldagbalans

[PDF](#)

Vervaldagbalans klanten op 17/05/2022		Vervaldagbalans leveranciers op 17/05/2022	
Vervallen sinds + dan 90	<u>3.488.602,20 €</u>	Vervallen sinds + dan 90	<u>-1.328.729,81 €</u>
Vervallen sinds 61 tot 90	<u>34.566,00 €</u>	Vervallen sinds 61 tot 90	<u>-11.010,88 €</u>
Vervallen sinds 31 tot 60	<u>0,00 €</u>	Vervallen sinds 31 tot 60	<u>-71,22 €</u>
Vervallen sinds 1 tot 30	<u>20.000,00 €</u>	Vervallen sinds 1 tot 30	<u>-482,72 €</u>
Te vervallen op 0 tot 30	<u>0,00 €</u>	Te vervallen op 0 tot 30	<u>0,00 €</u>
Te vervallen op + dan 30	<u>0,00 €</u>	Te vervallen op + dan 30	<u>0,00 €</u>
Saldo	3.543.168,20 €	Saldo	-1.340.294,63 €

Mogelijkheid op een drill down toe te passen:

Klanten Vervallen sinds + dan 90

Saldo <> 0

Slapende rek. inbegrepen

Toepassen

Lijst

Zoeken:

Naam	Saldo
ALPHA - ALPHA	940.355,09 €
AUBEPINES - MAISON DE REPOS-LES AUBEPINES	-1.165,75 €
AUBIGZABAR - BIG ZABAR	3.120,51 €
AUDACE - AUDACE	14.729,94 €
BABA - baba au rhum	559.932,00 €
BEAUTY - BEAUTY WORLD	-726,44 €
BEBOP - BE BOP	8.988,47 €
CASABLAN - CASA BLANCA	22.284,05 €
CERISIERS - MAISON DE REPOS-LES CERISIERS	13.403,95 €
DEAN - DEAN COMPANY	134.241,64 €
DEBUSSCHER - DEBUSSCHER PAULUS FRANS	450,60 €
DEWAELE - DEWAELE JAN	412,39 €
DREAM - DREAM HOTEL	72.964,31 €
ENGLISH - ENGLISH AIR LINE	-1.014,21 €
FREDDY - FREDDY AND CO	637,85 €
FUTURO - FUTURO	-4.217,22 €
GLASCAR - GLASCAR AND CO	223.569,36 €
GOESS - GOESS	150,00 €
GULIVER - GULIVER	37.941,32 €
HACECO - HACECO NV	1.232,66 €
KASSA - Kassaklant	6.050,00 €
KLANT FR - Kant FR	23.582,00 €
LEBEAULIN - LEBEAULING EN ZONEN	745.997,00 €
LORENZO - LORENZO	4.478,39 €
LUYCKX - RAMEN LUYCKX	105.007,00 €

Toon 1 tot 25 van 48 entiteiten

Vorige 1 2 Volgende

5. Beheer

5.1 Maandelijks analyse van een structuur



Maandelijks analyse van een structuur

In dit tabblad kunt u alle gemaakte structuren visualiseren. Afhankelijk van de toegangsrechten, kan uw accountant of uzelf deze structuren aanmaken.

De structuren laten u toe de belangrijkste cijfers van uw dossier te analyseren.

Voorbeeld:

Standaardstructuur: indeling van de kosten, indeling van de verkopen, ...


Structuur met analytische gegevens: indeling van de verkoop per vertegenwoordiger ...

Structuur met ratio: rentabiliteitsratio, solvabiliteitsratio, ...

Vanuit de structuren kunnen we overzichten, budgetten, ratio's en slideshows maken.

Selecteer de analyse van uw keuze en klik op  :

Overzichten (Beheer) / Maandelijks analyse van een structuur

Indeling kosten ▼ Blj 2021 ▼ Toenemend 

Zoeken: Excel

Omschrijving	Totaal	Heropening	Januari	Februari	Maart	April	Mei	Juni	Juli	Augustus	September	Oktober	November	December	Sluiting
Aankopen	-743,00 €	0,00 €	-743,00 €	0,00 €	0,00 €	0,00 €	0,00 €	0,00 €	0,00 €	0,00 €	0,00 €	0,00 €	0,00 €	0,00 €	0,00 €
Goederen en diverse diensten	19.987,80 €	0,00 €	9.815,47 €	4.076,23 €	2.069,97 €	381,41 €	430,58 €	431,48 €	492,25 €	376,61 €	410,14 €	429,91 €	496,57 €	537,01 €	0,00 €
Bezoeken	49.000,00 €	0,00 €	0,00 €	0,00 €	0,00 €	0,00 €	0,00 €	0,00 €	0,00 €	0,00 €	0,00 €	0,00 €	0,00 €	40.000,00 €	0,00 €
Afschrijvingen	80.810,26 €	0,00 €	0,00 €	0,00 €	0,00 €	0,00 €	0,00 €	0,00 €	0,00 €	0,00 €	0,00 €	0,00 €	0,00 €	0,00 €	80.810,26 €
Financiële kosten	115,00 €	0,00 €	0,00 €	0,00 €	0,00 €	0,00 €	0,00 €	0,00 €	0,00 €	0,00 €	0,00 €	0,00 €	0,00 €	115,00 €	0,00 €
Totale kosten	140.148,06 €	0,00 €	9.815,47 €	4.076,23 €	2.069,97 €	381,41 €	430,58 €	431,48 €	492,25 €	376,61 €	410,14 €	429,91 €	496,57 €	40.672,01 €	80.810,26 €

Toon 1 tot 6 van 6 entiteiten

Vorige 1 Volgende

5.2 Jaaroverzicht van een structuur



Jaaroverzicht van een structuur

Overzicht van de structuren met jaarlijkse bedragen.

Overzichten (Beheer) / Jaaroverzicht van een structuur

Indeling kosten ▼ Bkj 2022, Bkj 202... Afnemend YTD OFF Periodes OFF Toepassen

Zoeken: Excel

Omschrijving	Bkj 2022	Bkj 2021
Aankopen	8.258,97 €	-743,00 €
Goederen en diverse diensten	398,94 €	19.967,60 €
Bezoldigingen	49.347,83 €	40.000,00 €
Afschrijvingen	32.504,04 €	80.810,26 €
Financiële kosten	230,00 €	115,00 €
Totale kosten	90.739,78 €	140.149,86 €

Toon 1 tot 6 van 6 entiteiten

Vorige 1 Volgende

5.3 Budget



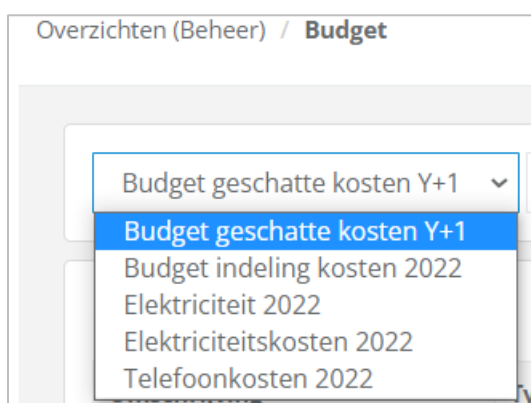
Budget

U kunt budgetten aanmaken, rechtstreeks gekoppeld aan uw boekhouding, waardoor het volledig interactief is (afhankelijk van de laatste update van uw accountant).



Afhankelijk van de toegangsrechten, kunt u of uw accountant deze budgetten opstellen.

Alle aangemaakte budgetten zullen beschikbaar zijn in het arolmenu.

Kies er een, en klik op de knop .



Zo kunt u de verschillende gegevens raadplegen:

- de omschrijving
- het totaal gebudgetteerde bedrag
- het gerealiseerde bedrag
- het verschil, zijnde het beschikbare, het verbruikte of visueel voorgesteld  /  (samenvatting)
- het verschil in absolute waarden en percentages

En dit alles als jaarlijkse of maandelijkse cijfers.

Deze gegevens kunnen in rijen of in kolommen gepresenteerd worden.

Voorbeeld: jaarlijkse budgetcijfers, in kolommen gepresenteerd:

Budget indeling kosten 2022 ▾ % verbruikt ▾ In kolommen Toenemend Jaarlijks Perodes OFF Toepassen PDF

Excel

Omschrijving	Totaal			
	Budget	Gerealiseerd	Verschil	Verschil (%)
Aankopen	118.651,00 €	8.258,97 €	110.392,03 €	6%
Goederen en diverse diensten	43.145,00 €	398,94 €	42.746,06 €	0%
Bezoldigingen	32.256,00 €	49.347,83 €	-17.091,83 €	152%
Afschrijvingen	31.633,00 €	32.504,04 €	-871,04 €	102%
Financiële kosten	856,00 €	230,00 €	626,00 €	26%
Totale kosten	226.541,00 €	90.739,78 €	135.801,22 €	40%

Voorbeeld: maandelijkse budgetcijfers, in kolommen gepresenteerd:

Overzichten (Beheer) / Budget

Budget indeling kosten 2022 ▾ % verbruikt ▾ In kolommen Toenemend Jaarlijks Perodes OFF Toepassen PDF

Excel

Omschrijving	Totaal				Januari				Februari				Maart			
	Budget	Gerealiseerd	Verschil	Verschil (%)	Budget	Gerealiseerd	Verschil	Verschil (%)	Budget	Gerealiseerd	Verschil	Verschil (%)	Budget	Gerealiseerd	Verschil	Verschil (%)
Aankopen	118.651,00 €	8.258,97 €	110.392,03 €	6%	21.377,00 €	8.191,79 €	13.185,21 €	38%	686,00 €	0,00 €	686,00 €	0%	1.672,00 €	0,00 €	1.672,00 €	0%
Goederen en diverse diensten	43.145,00 €	398,94 €	42.746,06 €	0%	15.760,00 €	0,00 €	15.760,00 €	0%	1.310,00 €	0,00 €	1.310,00 €	0%	1.796,00 €	0,00 €	1.796,00 €	0%
Bezoldigingen	32.256,00 €	49.347,83 €	-17.091,83 €	152%	2.688,00 €	40.247,93 €	-37.559,93 €	1497%	2.688,00 €	9.099,90 €	-6.411,90 €	338%	2.688,00 €	0,00 €	2.688,00 €	0%
Afschrijvingen	31.633,00 €	32.504,04 €	-871,04 €	102%	996,00 €	0,00 €	996,00 €	0%	1.406,00 €	0,00 €	1.406,00 €	0%	1.448,00 €	0,00 €	1.448,00 €	0%
Financiële kosten	856,00 €	230,00 €	626,00 €	26%	109,00 €	230,00 €	-121,00 €	211%	50,00 €	0,00 €	50,00 €	0%	50,00 €	0,00 €	50,00 €	0%
Totale kosten	226.541,00 €	90.739,78 €	135.801,22 €	40%	40.930,00 €	48.669,72 €	-7.739,72 €	118%	6.140,00 €	9.099,90 €	-2.959,90 €	148%	7.654,00 €	0,00 €	7.654,00 €	0%

Al deze informatie kan worden geëxporteerd in Excel of PDF.


Op de maandelijks gerealiseerde cijfers kan een drill down worden toegepast, tot op de boeking, alsook de analytische boeking (indien aanwezig).

Notificatie per mail bij overschrijding van het budget.

Onder 'Mijn profiel' kunt u de budgetten selecteren waarvoor u bij overschrijding een notificatie per mail kunt bekomen. Alsook de drempel (= percentage) vanaf welke de notificaties zullen worden genereerd.

Gegevens gesynchroniseerd door de accountant op 17/05/2022
Toon mijn cijfers tot en met: **Onbeperkt** PARFINV - LOADED

Mijn profiel



Wijzigen

E-mailadres: Taal van de toepassing:

Voornaam: Aantal decimalen voor de bedragen:

Naam:

Notificaties

Ontvang een e-mail na het bijwerken van dit dossier:

Een mail ontvangen na het overschrijden van deze budget(ten):

Drempel vanaf welke de notificaties worden genereerd (%):

Zoeken

- Alles selecteren
- Elektriciteit 2022
- Telefoonkosten 2022
- Elektriciteitskosten 2022
- Budget indeling kosten 2022
- Budget geschatte kosten Y+1


Cookies

Functionele cookies:

Statistische cookies:

Wijzigingen opslaan

WinBooks View

 WinBooks View <notifications@app.winbooksview.be> (WinBooks View via sendgrid)

To: kh+boekhouder@winbooks.be di 17-mei-22 10:58

Retention Policy: Junk Email (30 days) Expires: 16-jun-22

i This item will expire in 17 days. To keep this item longer apply a different Retention Policy.
Links and other functionality have been disabled in this message. To turn on that functionality, move this message to the Inbox.
You forwarded this message on 30-mei-22 14:02.
We could not verify the identity of the sender. Click here to learn more.

CAUTION: This e-mail is sent from an external email address. Please do not open attachments or click links from an unknown or suspicious origin. If you have any questions or concerns, please contact the IT Services team

WinBooks View - budget(ten) bereikt voor het dossier PARFINV Dag Karel,
Het budget/de budgetten "Budget indeling kosten 2022" van het dossier "PARFINV" is/zijn bereikt.

Ga naar WinBooks View <https://u11543354.ct.sendgrid.net/ls/click?upn=GVnRdmOwzFRMYbR1ZOvQSxeFmWij9KoN0thv4XRGB0Y-3Dxk2u_yn-2Fp1pBslGhYI2HbV-2FxS08rWkDohqnG0T8qMTWBIAJNZYBPFwBJNrHLKQ7KBOGld8F1v9YQI5NZfn6c9vf1xITey5NHDzazL6zwpNJHqiKNkgmVQImL335u6uyIMJwmSl-2BuzHBpIVpNjHmidmSyy0AX6W-2FlatWJYuGtS3Jgmi1DJIANlI3d9EP-2BndW-2Bijee-2Fw-2BCILXRZ9vGq5CHNG2-2FJF6M9n9LoM-2FNFRotJ2UTEY-3D>

Met vriendelijke groeten,

Beheer van 2 budgetten

Onder het tabblad 'Beheer', kunt u twee budgetten die op eenzelfde structuur gebaseerd zijn, met elkaar vergelijken.

Overzichten (Beheer) / Budgetten vergelijken

Structuur: Elektriciteitskosten | Budget n°1: Elektriciteitskosten 2018 | Budget n°2: Elektriciteitskosten 2019 | Toenemend | In kolommen | Jaarlijks | **Toepassen**

Zoeken: Excel

Omschrijving	Budget	Type	Totaal	Januari	Februari	Maart	April	Mei	Juni	Juli	Augustus	September	Okto	
Elektriciteitskosten LLN en Morsel	Elektriciteitskosten 2018	Budget	2.659,00 €	236,00 €	227,00 €	209,00 €	191,00 €	221,00 €	220,00 €	273,00 €	185,00 €	219,00 €	212,	
		Gerealiseerd	4.532,87 €	854,83 €	306,61 €	284,64 €	284,95 €	325,79 €	354,49 €	372,89 €	274,21 €	287,35 €	427,	
	Elektriciteitskosten 2019	Budget	4.987,00 €	941,00 €	337,00 €	313,00 €	314,00 €	358,00 €	390,00 €	410,00 €	302,00 €	316,00 €	470,	
		Gerealiseerd	4.944,22 €	368,93 €	371,00 €	330,00 €	309,00 €	450,00 €	362,61 €	294,90 €	383,40 €	350,25 €	397,	
		Percentage		+88,55 %	+299,73 %	+49,46 %	+50,76 %	+65,40 %	+62,99 %	+78,27 %	+51,18 %	+64,24 %	+45,29 %	+122,;
	Elektriciteit LLN	Elektriciteitskosten 2018	Budget	2.659,00 €	236,00 €	227,00 €	209,00 €	191,00 €	221,00 €	220,00 €	273,00 €	185,00 €	219,00 €	212,
		Gerealiseerd	3.209,87 €	749,83 €	206,61 €	182,64 €	185,95 €	205,79 €	221,49 €	252,89 €	175,21 €	198,35 €	321,	
Elektriciteitskosten 2019		Budget	3.531,00 €	825,00 €	227,00 €	201,00 €	205,00 €	226,00 €	244,00 €	278,00 €	193,00 €	218,00 €	353,	
		Gerealiseerd	3.496,97 €	247,93 €	250,00 €	230,00 €	210,00 €	300,00 €	240,41 €	205,00 €	260,40 €	230,00 €	267,	
		Percentage		+33,79 %	+250,58 %	0,00 %	-2,83 %	+8,33 %	+3,26 %	+11,91 %	+2,83 %	+5,32 %	+0,54 %	+67,!
Elektriciteit Morsel		Elektriciteitskosten 2018	Budget	0,00 €	0,00 €	0,00 €	0,00 €	0,00 €	0,00 €	0,00 €	0,00 €	0,00 €	0,00 €	0,
		Gerealiseerd	1.323,00 €	105,00 €	100,00 €	102,00 €	99,00 €	120,00 €	133,00 €	120,00 €	99,00 €	89,00 €	106,	
	Elektriciteitskosten 2019	Budget	1.456,00 €	116,00 €	110,00 €	112,00 €	109,00 €	132,00 €	146,00 €	132,00 €	109,00 €	98,00 €	117,	
		Gerealiseerd												

Selecteer de onderliggende structuur, de twee te vergelijken budgetten en klik op

Toepassen