



**WinBooks**

**Handleiding**

**WINBOOKS VIEW**

[www.winbooks.be](http://www.winbooks.be)

<b>Management</b>	3
1. Structuren	3
2. Structuur met analytische gegevens	10
3. Ratio	11
4. Budget	17
5. Slideshow	25

## Management

**Dit tabblad is enkel zichtbaar en toegankelijk voor accountants.**

Dankzij deze toegang, kunt u structuren, slideshows, budgetten, ratio's en overzichtsrapporten aanmaken.


Als u wenst, kunt u ook een toegang 'Admin' geven aan uw klant, via het portaal. Zo kan uw klant zelf rapporten opmaken.

### 1. Structuren

Wanneer u een structuur aanmaakt, zal deze te vinden zijn in de verschillende afrollijsten om gevarieerde rapporten te kunnen creëren, zoals overzichten, slideshows, ratio's of budgetten.

Klik op  om een nieuwe structuur aan te maken.

Vul de omschrijving van uw structuur in.

Klik op  om de omschrijving te vertalen.

Door op 'FR' - 'NL' - 'EN' te klikken, geeft WinBooks View automatisch de vertaling van uw omschrijving weer.

U zult moeten kiezen tussen twee types overzichten:

- **Overzicht:** van zodra deze structuur is aangemaakt, kunt u deze visualiseren in het dashboard 'Overzicht' en in 'Maandelijks analyse van een structuur'.
- **Jaaroverzicht van een structuur:** u vindt deze structuur terug in 'Jaaroverzicht van een structuur' en in 'Maandelijks analyse van een structuur'. Het is een meer gedetailleerd rapport dan het 'Overzicht'.

## Voorbeeld: Indeling kosten

### ALGEMENE INFORMATIE

**Omschrijving**  ...

**Overzicht**  ▾

Geen 'kind'-structuurlijnen weergeven

U kunt, in functie van de wensen van uw klant, op verschillende manieren structuren aanmaken.

Ofwel selecteert u alle 6 en 7 rekeningen, beschikbaar in het dossier:



Ofwel klikt u op  om een persoonlijke structuur aan te maken.

Voorbeeld: aanmaken van een structuur voor de indeling van de kosten.

Klik op .

Gegevens gesynchroniseerd door de accountant op 22/04/2022  
Toon mijn cijfers tot en met: **Onbepakt**

PARFINV - LOADED -

### Definieer uw structuur

Home / Structuren / Bewerk

#### ALGEMENE INFORMATIE

**Omschrijving**  ...

**Overzicht**  ▾


Geen 'kind'-structuurlijnen weergeven

Structuurlijnen


Omschrijving	Code	Ouder	Is een ouder	Acties
--------------	------	-------	--------------	--------

Vul de structuurlijn in.

Vul een omschrijving in.

Klik op  en definieer de weergave- en formaateigenschappen: kleur van de tekst, achtergrondkleur, lettertype, enz...

U kunt ook een icoon kiezen om uw structuurlijn visueler te maken.

Klik op  om een link toe te voegen.

Structuurlijn wijzigen

ALGEMENE INFORMATIE

Omschrijving


BEREKENINGEN




Ouder

Operator   Gebruik analytische gegevens

KOPPELINGEN

Start	Einde	Operator	D/C	Boekjaar	



Voorbeeld: Structuur indeling van kosten -> Structuurlijn Aankopen – klasse 60.

Structuurlijn wijzigen

ALGEMENE INFORMATIE


Omschrijving


BEREKENINGEN


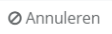

Ouder

Operator   Gebruik analytische gegevens

KOPPELINGEN

Start	Einde	Operator	D/C	Boekjaar	
<input type="text" value="60"/>	<input type="text" value="60"/>	<input type="text" value="[+] plus"/>	<input type="text" value="Saldc"/>	<input type="text" value="Huidige"/>	



Met als eigenschappen:

Eigenschappen

WEERGAVE-EIGENSCHAPPEN

Weergave: Zichtbaar

Insprong: 0

FORMAATEIGENSCHAPPEN

Achtergrond & Lettertypes: #ffffff, #ff0000

Lettertype opties: 9, B, U, I

Randen: NotSet

Icoon: [Folder Icon]

Ok

In ons voorbeeld, hebben wij 5 structuurlijnen aangemaakt voor de indeling van de kosten.

Gegevens gesynchroniseerd door de accountant op 22/04/2022  
Toon mijn cijfers tot en met Onbeperkt

PARFINV - LOADED

Definieer uw structuur  
Home / Structuren / Bewerk

ALGEMENE INFORMATIE

Omschrijving: Indeling kosten

Overzicht: Jaaroverzicht van een structuur

Geen 'kind'-structuurlijnen weergeven

Annuleren Opslaan

Structuurlijnen

	Omschrijving	Code	Ouder	Is een ouder	Acties
+	Aankopen				[x] [pencil] [plus]
+	Goederen en diverse diensten				[x] [pencil] [plus]
+	Bezoldigingen				[x] [pencil] [plus]
+	Afschrijvingen				[x] [pencil] [plus]
+	Financiële kosten				[x] [pencil] [plus]

Wanneer u meerdere structuurlijnen maakt, kunt u ze aan elkaar koppelen, met het begrip Ouder/Kind.

Hiermee kunnen subtotaal bij elkaar worden opgeteld om een eindtotaal te krijgen.

Voorbeeld: De lijn 'Totale kosten' zal de ouder-lijn zijn van 5 volgende lijnen:

- Aankopen
- Goederen en diverse diensten
- Bezoldigingen
- Afschrijvingen
- Financiële kosten

Maak de structuurlijn 'Totale kosten' aan:

Structuurlijn wijzigen

ALGEMENE INFORMATIE

Omschrijving: Totale kosten

BEREKENINGEN

Ouder: None

Operator: [ + ] plus

Gebruik analytische gegevens

KOPPELINGEN

Start	Einde	Operator	D/C	Boekjaar

+ Toevoegen

Eigenschappen Annuleren Opslaan

Het is dan noodzakelijk om aan te geven dat de structuurlijn 'Totale kosten' de 'ouder'-structuurlijn is van mijn vijf structuurlijnen:

Structuurlijn wijzigen

ALGEMENE INFORMATIE

Omschrijving: Aankopen

BEREKENINGEN

Ouder: Totale kosten

Operator: [ + ] plus

Gebruik analytische gegevens

KOPPELINGEN

Start	Einde	Operator	D/C	Boekjaar
60	60	[ + ] plus	Saldc	Huidige

+ Toevoegen

Eigenschappen Annuleren Opslaan

**ALGEMENE INFORMATIE**

Omschrijving: Indeling kosten

Overzicht: Jaaroverzicht van een structuur

Geen 'kind'-structuurlijnen weergeven

**Structuurlijnen**

Omschrijving	Code	Ouder	Is een ouder	Acties
+ Aankopen		Totale kosten		<input type="button" value="x"/> <input type="button" value="pen"/> <input type="button" value="print"/>
+ Goederen en diverse diensten		Totale kosten		<input type="button" value="x"/> <input type="button" value="pen"/> <input type="button" value="print"/>
+ Bezoldigingen		Totale kosten		<input type="button" value="x"/> <input type="button" value="pen"/> <input type="button" value="print"/>
+ Afschrijvingen		Totale kosten		<input type="button" value="x"/> <input type="button" value="pen"/> <input type="button" value="print"/>
+ Financiële kosten		Totale kosten		<input type="button" value="x"/> <input type="button" value="pen"/> <input type="button" value="print"/>
+ Totale kosten			✓	<input type="button" value="x"/> <input type="button" value="pen"/> <input type="button" value="print"/>

Klik vervolgens op .

Zodra uw structuur is afgewerkt, kunt u deze terugvinden onder **Beheer / Jaaroverzicht van een structuur**:

Overzichten (Beheer) / Jaaroverzicht van een structuur

Indeling kosten | Bkj 2022, Bkj 202... |  |  |  |

Zoeken:

Omschrijving	Bkj 2022	Bkj 2021
Aankopen	8.258,97 €	-743,00 €
Goederen en diverse diensten	398,94 €	19.967,60 €
Bezoldigingen	9.347,83 €	0,00 €
Afschrijvingen	0,00 €	0,00 €
Financiële kosten	0,00 €	0,00 €
<b>Totale kosten</b>	<b>18.005,74 €</b>	<b>19.224,60 €</b>

Vorige | 1 | Volgende

Toon 1 tot 6 van 6 entiteiten



## Maar ook onder Beheer / Maandelijkse analyse van een structuur:

Overzichten (Beheer) / Maandelijkse analyse van een structuur

Indeling kosten ▼ Bkj 2022 ▼ Toenemend **Toepassen**

Zoeken:  Excel

Omschrijving	Totaal	Heropening	Januari	Februari	Maart	April	Mei	Juni	Juli	Augustus	September	Oktober	November	December	Sluiting
Aankopen	8.258,97 €	0,00 €	8.191,79 €	0,00 €	0,00 €	57,18 €	0,00 €	0,00 €	0,00 €	0,00 €	0,00 €	0,00 €	0,00 €	0,00 €	0,00 €
Goederen en diverse diensten	398,94 €	0,00 €	0,00 €	0,00 €	0,00 €	398,94 €	0,00 €	0,00 €	0,00 €	0,00 €	0,00 €	0,00 €	0,00 €	0,00 €	0,00 €
Bezoldigingen	9.347,83 €	0,00 €	247,93 €	9.099,90 €	0,00 €	0,00 €	0,00 €	0,00 €	0,00 €	0,00 €	0,00 €	0,00 €	0,00 €	0,00 €	0,00 €
Afschrijvingen	0,00 €	0,00 €	0,00 €	0,00 €	0,00 €	0,00 €	0,00 €	0,00 €	0,00 €	0,00 €	0,00 €	0,00 €	0,00 €	0,00 €	0,00 €
Financiële kosten	0,00 €	0,00 €	0,00 €	0,00 €	0,00 €	0,00 €	0,00 €	0,00 €	0,00 €	0,00 €	0,00 €	0,00 €	0,00 €	0,00 €	0,00 €
<b>Totale kosten</b>	<b>18.005,74 €</b>	<b>0,00 €</b>	<b>8.439,72 €</b>	<b>9.099,90 €</b>	<b>0,00 €</b>	<b>456,12 €</b>	<b>0,00 €</b>	<b>0,00 €</b>	<b>0,00 €</b>	<b>0,00 €</b>	<b>0,00 €</b>	<b>0,00 €</b>	<b>0,00 €</b>	<b>0,00 €</b>	<b>0,00 €</b>

Vorige 1 Volgende

Toon 1 tot 6 van 6 entiteiten

Als u in het begin bij het aanmaken van deze structuur 'Overzicht' hebt geselecteerd, dan zal u deze structuur kunnen raadplegen onder het **dashboard 'Overzicht'**:

Gegevens gesynchroniseerd door de accountant op 22/04/2022  
Toon mijn cijfers tot en met: **Onbeperkt**

PARFINV - LOADED

Overzichten (Dashboard) / Overzicht

Indeling kosten (overzicht) ▼ 4 selected ▼ **Afnemend** Jaarlijks YTD OFF Perodes OFF **Toepassen** PDF

<p><b>Aankopen</b> GEN</p> <p>Bkj 2022 : 8.258,97 €</p> <p>Bkj 2021 : -743,00 €</p> <p>Bkj 2018 : 0,00 €</p> <p>Bkj 2017 : 12.526,99 €</p>	<p><b>Goederen en diverse diensten</b> GEN</p> <p>Bkj 2022 : 398,94 €</p> <p>Bkj 2021 : 19.967,60 €</p> <p>Bkj 2018 : 0,00 €</p> <p>Bkj 2017 : 77.116,44 €</p>	<p><b>Bezoldigingen</b> GEN</p> <p>Bkj 2022 : 9.347,83 €</p> <p>Bkj 2021 : 0,00 €</p> <p>Bkj 2018 : 0,00 €</p> <p>Bkj 2017 : 7.392,50 €</p>
<p><b>Afschrijvingen</b> GEN</p> <p>Bkj 2022 : 0,00 €</p> <p>Bkj 2021 : 0,00 €</p> <p>Bkj 2018 : 0,00 €</p> <p>Bkj 2017 : 37.798,86 €</p>	<p><b>Financiële kosten</b> GEN</p> <p>Bkj 2022 : 0,00 €</p> <p>Bkj 2021 : 0,00 €</p> <p>Bkj 2018 : 0,00 €</p> <p>Bkj 2017 : 0,00 €</p>	<p><b>Totale kosten</b> GEN</p> <p>Bkj 2022 : 18.005,74 €</p> <p>Bkj 2021 : 19.224,60 €</p> <p>Bkj 2018 : 0,00 €</p> <p>Bkj 2017 : 134.834,79 €</p>

## 2. Structuur met analytische gegevens

U kunt ook structuren aanmaken vanuit uw analytische rekeningen, in functie van de analytische plannen.

Voorbeeld: structuur 'Verkopen per vertegenwoordiger'.

### ALGEMENE INFORMATIE

**Omschrijving** Verkopen per vertegenwoordiger ...

**Overzicht** Jaaroverzicht van een structuur ▼

Geen 'kind'-structuurlijnen weergeven

[Annuleren](#) [Opslaan](#)

Voor elke vertegenwoordiger maken we een structuurlijn aan, met daarin de verwijzing naar het gebruik van analytische gegevens.

### Structuurlijn wijzigen

**ALGEMENE INFORMATIE** **BEREKENINGEN**

**Omschrijving** Charlotte Janssens ... **Ouder** None ▼

**Operator** [ + ] plus  **Gebruik analytische gegevens**

**KOPPELINGEN**

Start	Einde	Operator	D/C	Boekjaar	Vertegenwoordigers	Afdelingen	Landen	Type verkopen	Project
7	7	[ - ] mi ▼	S ▼	Huidig ▼	Charlotte Jan ▼	All ▼	All ▼	All ▼	All ▼

[+ Toevoegen](#)

[Eigenschappen](#) [Annuleren](#) [Opslaan](#)

Klik vervolgens op [Opslaan](#).

Definieer uw structuur

Home / Structuren / Bewerken

**ALGEMENE INFORMATIE**

Omschrijving: Verkopen per vertegenwoordiger

Overzicht: Jaaroverzicht van een structuur

geen 'kind'-structuurlijnen weergeven

Structuurlijnen

		Omschrijving	Code	Ouder	Is een ouder	Acties
1	+	Charlotte Janssens				<input type="button" value="✕"/> <input type="button" value="✎"/> <input type="button" value="🗑️"/>
2	+	Marie Vervoort				<input type="button" value="✕"/> <input type="button" value="✎"/> <input type="button" value="🗑️"/>
3	+	Sander Peleman				<input type="button" value="✕"/> <input type="button" value="✎"/> <input type="button" value="🗑️"/>
4	+	Niet toegewezen				<input type="button" value="✕"/> <input type="button" value="✎"/> <input type="button" value="🗑️"/>

Van zodra uw structuur met analytische gegevens is aangemaakt, kunt u deze raadplegen in de maandanalyse van een structuur en in het jaaroverzicht van een structuur.

Voorbeeld: Jaaroverzicht van de structuur 'Verkopen per vertegenwoordiger'

Overzichten (Beheer) / Jaaroverzicht van een structuur

Verkopen per vertegenwoordiger | Boekjaar 2020, B...

Zoeken:

Omschrijving	Boekjaar 2020	Boekjaar 2019
Charlotte Janssens	5.371,90 €	18.401,65 €
Marie Vervoort	3.842,98 €	16.528,93 €
Sander Peleman	16.528,93 €	41.322,31 €
Niet toegewezen	0,00 €	0,00 €

Toon 1 tot 4 van 4 entiteiten  1

Dergelijke structuur kan ook in budgetten worden gebruikt.

### 3. Ratio

U kan ook ratio's aan uw structuren toevoegen.

WinBooks View beheert ook het gebruik van de factoren vermenigvuldigen en delen.

Opgelet: u kunt niet manueel waarden toevoegen (Bijvoorbeeld, aantal medewerkers binnen het bedrijf).

Maak een structuur aan:

Voorbeeld: Rentabiliteitsratio

Gegevens gesynchroniseerd door de accountant op 26/04/2022  
Toon mijn cijfers tot en met: **Onbeperkt**

PARFINV - LOADED

## Definieer uw structuur

Home / Structuren / Bewerk

**ALGEMENE INFORMATIE**

Omschrijving: Rentabiliteitsratio

Overzicht: Jaaroverzicht van een structuur

Geen 'kind'-structuurlijnen weergeven

Voeg de structuurlijnen en de betreffende links toe:

Bijvoorbeeld: nettowinst + gemiddeld eigen vermogen

**Structuurlijn wijzigen**

**ALGEMENE INFORMATIE**

Omschrijving: Nettowinst

**BEREKENINGEN**

Ouder: None

Operator: [ + ] plus

Gebruik analytische gegevens

**KOPPELINGEN**

Start	Einde	Operator	D/C	Boekjaar	
7	7	[ - ] min	Saldo	Huidige	✕
6	6	[ + ] plus	Saldo	Huidige	✕
789000	789000	[ - ] min	Saldo	Huidige	✕
689000	689000	[ + ] plus	Saldo	Huidige	✕

**Structuurlijn wijzigen** ✕

---

**ALGEMENE INFORMATIE**

Omschrijving:  ...

**BEREKENINGEN**

Ouder:  ▾

Operator:  ▾  Gebruik analytische gegevens

**KOPPELINGEN**

Start	Einde	Operator	D/C	Boekjaar	
<input type="text" value="10"/>	<input type="text" value="15"/>	<input type="text" value="[-] min"/> ▾	<input type="text" value="Saldo"/> ▾	<input type="text" value="Huidige"/> ▾	<input type="button" value="✕"/>

Van zodra de structuurlijnen Nettowinst en Eigen vermogen zijn aangemaakt, druk op de knop .

WinBooks View Gegevens gesynchroniseerd door de accountant op 26/04/2022

Smart Accountants PARFINV - LOADED

**Definieer uw structuur**  
Home / Structuren / Bewerk

**ALGEMENE INFORMATIE**

Omschrijving:  ...

Overzicht:  ▾

Geen 'kind'-structuurlijnen weergeven

**Structuurlijnen**

▾
  ▾
  ✕

Omschrijving	Code	Ouder	Is een ouder	Acties
+ Nettowinst				<input type="button" value="👤"/> <input type="button" value="✎"/> <input type="button" value="🗑"/>
+ Eigen vermogen				<input type="button" value="✕"/> <input type="button" value="✎"/> <input type="button" value="🗑"/>

Definieer de naam van uw ratio en vul de weergave- en formateigenschappen aan waar nodig via de knop .

Geef vervolgens de teller en noemer weer in functie van de structuurlijnen die al zijn aangemaakt en de ratio die u wenst.

U kunt uw teller of noemer vermenigvuldigen door een factor in te stellen.

Voorbeeld: factor 100 op de lijn van teller om het resultaat in procenten te krijgen.

**Structuurratio wijzigen** ✕

---

ALGEMENE INFORMATIE

Omschrijving  ...

---

BEREKENINGEN

Teller/Noemer	Operator	Factor	Rekeningen	
Teller <input type="text" value="Teller"/>	[+] plus <input type="text" value="plus"/>	100,00	Nettowinst <input type="text" value="Nettowinst"/>	<input type="button" value="✕"/>
Noemer <input type="text" value="Noemer"/>	[+] plus <input type="text" value="plus"/>	1,00	Eigen vermogen <input type="text" value="Eigen vermogen"/>	<input type="button" value="✕"/>

---

Teller/Noemer	Operator	Naam	Waarde

Klik vervolgens op .

Van zodra uw structuur met een ratio is aangemaakt, kunt u deze raadplegen in de maandanalyse van een structuur en in het jaaroverzicht van een structuur.

Voorbeeld: Rentabiliteitsratio op maandbasis

Overzichten (Beheer) / Maandelijke analyse van een structuur

Rentabiliteitsratio

Zoeken:

Omschrijving	Totaal	Heropening	Januari	Februari	Maart	April	Mei	Juni	Juli	Augustus	September	Oktober	November	December	Sluiting
Nettowinst	805.834,67 €	0,00 €	78.512,88 €	68.672,13 €	241.151,85 €	101.368,44 €	157.277,70 €	11.401,50 €	9.653,28 €	27.142,51 €	5.686,83 €	15.003,22 €	30.730,75 €	59.133,57 €	0,00 €
Eigen vermogen	2.245.858,44 €	1.709.823,69 €	58.888,42 €	50.883,55 €	174.579,16 €	92.639,85 €	127.369,34 €	-8.761,50 €	-3.063,32 €	-18.336,17 €	3.507,21 €	-5.227,60 €	8.822,23 €	54.733,57 €	0,00 €
Rentabiliteitsratio	35,88	0,00	133,49	134,96	138,13	109,42	123,48	-130,13	-315,12	-148,03	162,15	-287,00	348,33	108,04	0,00

Vorige 1 Volgende

Toon 1 tot 3 van 3 entiteiten

## Voorbeeld: Rentabiliteitsratio op jaarbasis

Overzichten (Beheer) / Jaaroverzicht van een structuur

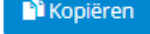
Rentabiliteitsratio ▼ Bkij 2022, Bkij 202... Afnemend YTD OFF Perodes OFF Toepassen

Zoeken:  Excel

Omschrijving	Bkij 2022	Bkij 2021
Nettowinst	84.256,01 €	222.794,49 €
Eigen vermogen	2.067.880,82 €	2.152.136,83 €
Rentabiliteitsratio	4,07	10,35

Toon 1 tot 3 van 3 entiteiten

U kunt alle structuren exporteren in CSV-, Excel- of PDF-formaat of afdrukken. Als u meerdere bedrijven hebt, kunt u de structuren ook **kopiëren** (voor zover zij hetzelfde rekeningensstelsel hebben).

Kies de te kopiëren structuur en klik op de knop .

Gegevens gesynchroniseerd door de accountant op 26/04/2022  
Toon mijn cijfers tot en met **Onbeperkt**

PARFINV - LOADED

### Structuren

Home / Structuren / Management

+ Toevoegen Importeren Import Excel

Toon 25 entiteiten Zoeken:  Kopiëren CSV Excel PDF Afdrukken

Omschrijving	Type	Acties
Elektriciteitskosten	Jaaroverzicht van een structuur	
Indeling kosten	Jaaroverzicht van een structuur	
Indeling kosten (overzicht)	Overzicht	
Indeling verkopen (overzicht)	Overzicht	

Kies het dossier waarvoor u uw structuur wilt kopiëren en klik vervolgens op het pijltje → of op de pijltjes →→ om naar al uw dossiers te kopiëren.

The screenshot shows a window titled "Indeling kosten (overzicht)". It is divided into two main sections. The left section, "Beschikbare bedrijven", shows "Alles weergegeven 2" and a list with "MIJNBOEKHOUDDOSSIER" and "PARFINV". A red box highlights a right-pointing arrow icon above the list. The right section, "Geautoriseerde dossiers", shows "Lege lijst" and is currently empty. At the bottom right, there are buttons for "Sluiten" and "Bewaren veranderingen".

Klik vervolgens op [Bewaren veranderingen](#).



## 4. Budget

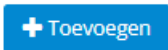


### Budget


U kunt een budget opmaken voor uw klant. Uw budget zal gevoed worden met een vooraf aangemaakte structuur of vanuit de volledige jaarrekening (Balans NBB).

Als u een budget opstelt vanuit een structuur, kunt u verschillende types aanmaken:

- Budget opstellen voor het lopende jaar of Y+1, Y+2, .... ,Y+10
- Budget met analytische informatie

Klik op  om een nieuw budget op te stellen.





Vul de omschrijving van uw structuur in.

Klik op  om de omschrijving te vertalen.

Door op 'FR' - 'NL' - 'EN' te klikken, geeft WinBooks View automatisch de vertaling van uw omschrijving weer.

Voorbeeld: Budget indeling kosten

Nieuw budget ✕

ALGEMENE INFORMATIE	BOEKHOUDKUNDIGE INFORMATIE
Omschrijving <input type="text" value="Budget indeling kosten"/> 	Structuur <input type="text" value="Indeling kosten"/> 
	Boekjaar <input type="text" value="Bkj 2022"/> 
	Vorig boekjaar <input type="text" value="Geen"/> 

Kies het boekjaar waarvoor u het budget wenst te berekenen.

U kunt ook 'Raming Y+1' kiezen om een budget voor een toekomstig boekjaar op te stellen.

The screenshot shows a window titled 'Nieuw budget'. It is divided into two main sections: 'ALGEMENE INFORMATIE' and 'BOEKHOUDKUNDIGE INFORMATIE'. In the 'ALGEMENE INFORMATIE' section, the 'Omschrijving' field contains 'Budget indeling kosten'. In the 'BOEKHOUDKUNDIGE INFORMATIE' section, the 'Structuur' dropdown is set to 'Indeling kosten'. The 'Boekjaar' dropdown is open, showing a list of options: 'Raming Y+1', 'Bkj 2016', 'Bkj 2017', 'Bkj 2018', 'Bkj 2021', 'Bkj 2022', 'Raming Y+1' (highlighted in blue), 'Raming Y+2', 'Raming Y+3', 'Raming Y+4', 'Raming Y+5', 'Raming Y+6', 'Raming Y+7', 'Raming Y+8', 'Raming Y+9', and 'Raming Y+10'. The 'Vorig boekjaar' field is currently empty. At the bottom left, there is a grey bar with the text 'ot 3 van 3 entiteiten'.

Door een vorig boekjaar te selecteren importeert u alle waarden van dat boekjaar.

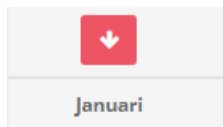
The screenshot shows the same 'Nieuw budget' window. The 'Boekjaar' dropdown is now set to 'Bkj 2022'. The 'Vorig boekjaar' dropdown is highlighted with a red box and is set to 'Bkj 2021'. The 'Percentage' field is set to '100' with a '%' symbol next to it. At the bottom right, there are two buttons: 'Sluiten' and 'Bewaren veranderingen'.

Definieer een mogelijke procentuele verhoging die moet worden toegepast op de cijfers van het vorig boekjaar (110% betekent bijvoorbeeld een toename van 10% ten opzichte van de cijfers van het vorig boekjaar).

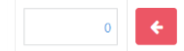
Klik vervolgens op .



Met de verticale pijlen kunt u voor alle regels van de structuur de bijbehorende waarden voor deze maand importeren.



Met de horizontale pijlen kunt u voor alle kolommen de bijbehorende waarden voor deze lijn importeren.

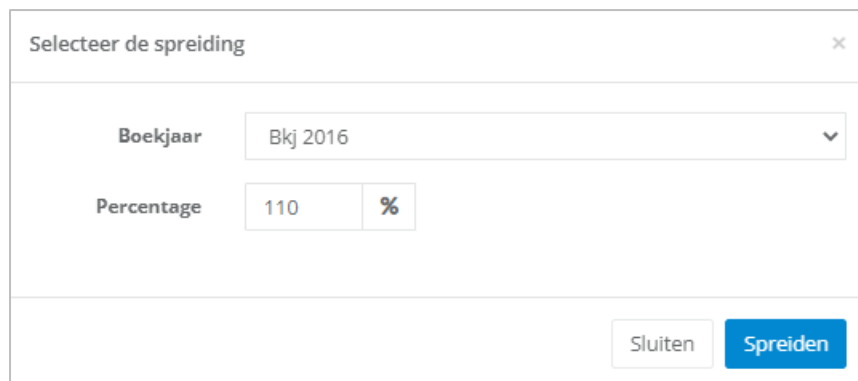


Deze optie  vult alle kolommen en lijnen van uw budget in.


Kies vervolgens een boekjaar waarop u uw budget wilt baseren.

U kunt ook een % definiëren.

Voorbeeld:

A dialog box titled 'Selecteer de spreiding' with a close button (x) in the top right corner. It contains two rows of input fields: 'Boekjaar' with a dropdown menu showing 'Bkj 2016', and 'Percentage' with a text input showing '110' and a percentage sign (%). At the bottom right, there are two buttons: 'Sluiten' (grey) and 'Spreiden' (blue).

Klik op .

Bij het aanmaken van een budget kan de gebruiker per gebudgetteerd bedrag een toelichting geven door op  te klikken.

**Bewerk een notitie** ✕

**Français**

**Nederlands**

**English**

✕ Wissen Annuleren Opslaan

Definieer uw budget (Budget indeling kosten)

Home / Budgetten / Boeken

Structuur	Januari	Februari	Maart	April	Mei	Juni	Juli	Augustus	September	Oktober	November	December	
Aankopen	3.377	686	1.672	19.674	12.026	626	8.757	16.996	11.188	14.612	7.257	3.780	
Gebeden en deuren sluiten	15.760	1.310	1.796	3.973	3.200	4.726	528	558	2.556	4.505	1.497	2.736	
Breedgaten	2.688	2.688	2.688	2.688	2.688	2.688	2.688	2.688	2.688	2.688	2.688	2.688	
Afsluitingen	995	1.405	1.448	1.517	2.810	3.277	3.312	3.310	3.277	3.350	3.343	3.563	
Financiële kosten	109	0	0	0	0	54	18	60	238	0	0	73	
Totaal kosten													

Annuleren Opslaan

Deze nota's zullen zichtbaar zijn wanneer uw cursor eroverheen gaat.

Zodra uw budget is voltooid, klik op Opslaan.

Gegevens gesynchroniseerd door de accountant op 26/04/2022  
Toon mijn cijfers tot en met Onkoperfeit

BARENBV

Bevestiging  
Uw gegevens zijn bewaard

Budgetten  
Home / Budgetten / Management

Toon 25 entiteiten Zoeken: Kopieren CSV Excel PDF Afdrukken

Boekjaar	Code	Omschrijving	Structuur	Periodes	Acties
Blij 2022		Elektriciteit 2022	Elektriciteitskosten	12	Wijzigen Kopieren Boeken Wissen
Blij 2022		Telefoonkosten 2022	Telefoonkosten	12	Wijzigen Kopieren Boeken Wissen
Blij 2022		Budget indeling kosten	Indeling kosten	12	Wijzigen Kopieren Boeken Wissen
Raming Y-1		Elektriciteitskosten 2022	Elektriciteitskosten	12	Wijzigen Kopieren Boeken Wissen

Toon 1 tot 4 van 4 entiteiten

De weergave van de resultaten kan **maandelijks** of **jaarlijks** worden gedaan via het menu **Beheer / Budget**.

Standaard wordt de **'Samenvatting'** weergegeven. Met een visuele indicatie wanneer het budget al dan niet overschreden is.

Het **'% verbruikt'** geeft procentueel het verbruik ten opzichte van het budget weer.

Het **'% beschikbaar'** geeft procentueel het nog beschikbare budget weer.

Voorbeeld: Budget gebaseerd op een standaardstructuur – Indeling van de kosten 2022:

- **Samenvatting**, in rijen en maandelijkse weergave.

Overzichten (Beheer) / Budget

Budget indeling kosten Samenvatting In kolommen Toenemend Jaarlijks Periodes OFF Toepassen PDF

Omschrijving	Type	Totaal	Januari	Februari	Maart	April	Mei	Juni	Juli	Augustus	September	Oktober	November	December
<b>Aankopen</b>	Budget	118.651,00 €	21.377,00 €	686,00 €	1.672,00 €	19.674,00 €	12.026,00 €	626,00 €	8.757,00 €	16.996,00 €	11.188,00 €	14.612,00 €	7.257,00 €	3.780,00 €
	Gerealiseerd	8.258,97 €	8.191,79 €	0,00 €	0,00 €	67,18 €	0,00 €	0,00 €	0,00 €	0,00 €	0,00 €	0,00 €	0,00 €	0,00 €
	Verschil (%)													
<b>Goederen en diverse diensten</b>	Budget	43.145,00 €	15.760,00 €	1.310,00 €	1.796,00 €	3.973,00 €	3.200,00 €	4.726,00 €	528,00 €	558,00 €	2.556,00 €	4.505,00 €	1.497,00 €	2.736,00 €
	Gerealiseerd	398,94 €	0,00 €	0,00 €	0,00 €	398,94 €	0,00 €	0,00 €	0,00 €	0,00 €	0,00 €	0,00 €	0,00 €	0,00 €
	Verschil (%)													
<b>Bezoldigingen</b>	Budget	32.256,00 €	2.688,00 €	2.688,00 €	2.688,00 €	2.688,00 €	2.688,00 €	2.688,00 €	2.688,00 €	2.688,00 €	2.688,00 €	2.688,00 €	2.688,00 €	2.688,00 €
	Gerealiseerd	49.347,83 €	40.247,93 €	9.099,90 €	0,00 €	0,00 €	0,00 €	0,00 €	0,00 €	0,00 €	0,00 €	0,00 €	0,00 €	0,00 €
	Verschil (%)													
<b>Afschrijvingen</b>	Budget	31.633,00 €	996,00 €	1.406,00 €	1.448,00 €	1.517,00 €	2.812,00 €	3.277,00 €	3.312,00 €	3.312,00 €	3.277,00 €	3.350,00 €	3.343,00 €	3.583,00 €
	Gerealiseerd	26.020,27 €	0,00 €	0,00 €	0,00 €	26.020,27 €	0,00 €	0,00 €	0,00 €	0,00 €	0,00 €	0,00 €	0,00 €	0,00 €
	Verschil (%)													
<b>Financiële kosten</b>	Budget	856,00 €	109,00 €	50,00 €	50,00 €	50,00 €	50,00 €	54,00 €	18,00 €	64,00 €	238,00 €	50,00 €	50,00 €	73,00 €
	Gerealiseerd	230,00 €	230,00 €	0,00 €	0,00 €	0,00 €	0,00 €	0,00 €	0,00 €	0,00 €	0,00 €	0,00 €	0,00 €	0,00 €
	Verschil (%)													
<b>Totale kosten</b>	Budget	226.541,00 €	40.930,00 €	6.140,00 €	7.654,00 €	27.902,00 €	20.776,00 €	11.371,00 €	15.303,00 €	23.618,00 €	19.947,00 €	25.205,00 €	14.835,00 €	12.860,00 €
	Gerealiseerd	84.256,01 €	48.669,72 €	9.099,90 €	0,00 €	26.486,39 €	0,00 €	0,00 €	0,00 €	0,00 €	0,00 €	0,00 €	0,00 €	0,00 €
	Verschil (%)													

- % verbruikt, in rijen en maandelijkse weergave.

Overzichten (Beheer) / Budget

Budget indeling kosten ▾ % verbruikt ▾ In kolommen Toenemend Jaarlijks Periodes OFF Toepassen PDF

Excel

Omschrijving	Type	Totaal	Januari	Februari	Maart	April	Mei	Juni	Juli	Augustus	September	Oktober	November	December
	Gerealiseerd	398,94 €	0,00 €	0,00 €	0,00 €	398,94 €	0,00 €	0,00 €	0,00 €	0,00 €	0,00 €	0,00 €	0,00 €	0,00 €
	Verschil	42.746,06 €	15.760,00 €	1.310,00 €	1.796,00 €	3.574,06 €	3.200,00 €	4.726,00 €	528,00 €	558,00 €	2.556,00 €	4.505,00 €	1.497,00 €	2.736,00 €
	Verschil (%)	0%	0%	0%	0%	10%	0%	0%	0%	0%	0%	0%	0%	0%
Bezoldigingen	Budget	32.256,00 €	2.688,00 €	2.688,00 €	2.688,00 €	2.688,00 €	2.688,00 €	2.688,00 €	2.688,00 €	2.688,00 €	2.688,00 €	2.688,00 €	2.688,00 €	2.688,00 €
	Gerealiseerd	49.347,83 €	40.247,93 €	9.099,90 €	0,00 €	0,00 €	0,00 €	0,00 €	0,00 €	0,00 €	0,00 €	0,00 €	0,00 €	0,00 €
	Verschil	-17.091,83 €	-37.559,93 €	-6.411,90 €	2.688,00 €	2.688,00 €	2.688,00 €	2.688,00 €	2.688,00 €	2.688,00 €	2.688,00 €	2.688,00 €	2.688,00 €	2.688,00 €
	Verschil (%)	152%	1497%	338%	0%	0%	0%	0%	0%	0%	0%	0%	0%	0%
Afschrijvingen	Budget	31.633,00 €	996,00 €	1.406,00 €	1.448,00 €	1.517,00 €	2.812,00 €	3.277,00 €	3.312,00 €	3.312,00 €	3.277,00 €	3.350,00 €	3.343,00 €	3.583,00 €
	Gerealiseerd	26.020,27 €	0,00 €	0,00 €	0,00 €	26.020,27 €	0,00 €	0,00 €	0,00 €	0,00 €	0,00 €	0,00 €	0,00 €	0,00 €
	Verschil	5.612,73 €	996,00 €	1.406,00 €	1.448,00 €	-24.503,27 €	2.812,00 €	3.277,00 €	3.312,00 €	3.312,00 €	3.277,00 €	3.350,00 €	3.343,00 €	3.583,00 €
	Verschil (%)	82%	0%	0%	0%	1715%	0%	0%	0%	0%	0%	0%	0%	0%
Financiële kosten	Budget	856,00 €	109,00 €	50,00 €	50,00 €	50,00 €	50,00 €	54,00 €	18,00 €	64,00 €	238,00 €	50,00 €	50,00 €	73,00 €
	Gerealiseerd	230,00 €	230,00 €	0,00 €	0,00 €	0,00 €	0,00 €	0,00 €	0,00 €	0,00 €	0,00 €	0,00 €	0,00 €	0,00 €
	Verschil	626,00 €	-121,00 €	50,00 €	50,00 €	50,00 €	50,00 €	54,00 €	18,00 €	64,00 €	238,00 €	50,00 €	50,00 €	73,00 €
	Verschil (%)	26%	211%	0%	0%	0%	0%	0%	0%	0%	0%	0%	0%	0%
Totale kosten	Budget	226.541,00 €	40.930,00 €	6.140,00 €	7.654,00 €	27.902,00 €	20.776,00 €	11.371,00 €	15.303,00 €	23.618,00 €	19.947,00 €	25.205,00 €	14.835,00 €	12.860,00 €
	Gerealiseerd	84.256,01 €	48.669,72 €	9.099,90 €	0,00 €	26.486,39 €	0,00 €	0,00 €	0,00 €	0,00 €	0,00 €	0,00 €	0,00 €	0,00 €
	Verschil	142.284,99 €	-7.739,72 €	-2.959,90 €	7.654,00 €	1.415,61 €	20.776,00 €	11.371,00 €	15.303,00 €	23.618,00 €	19.947,00 €	25.205,00 €	14.835,00 €	12.860,00 €
	Verschil (%)	37%	118%	148%	0%	94%	0%	0%	0%	0%	0%	0%	0%	0%

In ons voorbeeld is er 37 % van het budget verbruikt.

- % beschikbaar, in rijen en maandelijkse weergave.

Overzichten (Beheer) / Budget

Budget indeling kosten ▾ % beschikbaar ▾ In kolommen Toenemend Jaarlijks Periodes OFF Toepassen PDF

Excel

Omschrijving	Type	Totaal	Januari	Februari	Maart	April	Mei	Juni	Juli	Augustus	September	Oktober	November	December
	Gerealiseerd	398,94 €	0,00 €	0,00 €	0,00 €	398,94 €	0,00 €	0,00 €	0,00 €	0,00 €	0,00 €	0,00 €	0,00 €	0,00 €
	Verschil	42.746,06 €	15.760,00 €	1.310,00 €	1.796,00 €	3.574,06 €	3.200,00 €	4.726,00 €	528,00 €	558,00 €	2.556,00 €	4.505,00 €	1.497,00 €	2.736,00 €
	Beschikbaar	-99%	-100%	-100%	-100%	-89%	-100%	-100%	-100%	-100%	-100%	-100%	-100%	-100%
Bezoldigingen	Budget	32.256,00 €	2.688,00 €	2.688,00 €	2.688,00 €	2.688,00 €	2.688,00 €	2.688,00 €	2.688,00 €	2.688,00 €	2.688,00 €	2.688,00 €	2.688,00 €	2.688,00 €
	Gerealiseerd	49.347,83 €	40.247,93 €	9.099,90 €	0,00 €	0,00 €	0,00 €	0,00 €	0,00 €	0,00 €	0,00 €	0,00 €	0,00 €	0,00 €
	Verschil	-17.091,83 €	-37.559,93 €	-6.411,90 €	2.688,00 €	2.688,00 €	2.688,00 €	2.688,00 €	2.688,00 €	2.688,00 €	2.688,00 €	2.688,00 €	2.688,00 €	2.688,00 €
	Beschikbaar	52%	1397%	238%	-100%	-100%	-100%	-100%	-100%	-100%	-100%	-100%	-100%	-100%
Afschrijvingen	Budget	31.633,00 €	996,00 €	1.406,00 €	1.448,00 €	1.517,00 €	2.812,00 €	3.277,00 €	3.312,00 €	3.312,00 €	3.277,00 €	3.350,00 €	3.343,00 €	3.583,00 €
	Gerealiseerd	26.020,27 €	0,00 €	0,00 €	0,00 €	26.020,27 €	0,00 €	0,00 €	0,00 €	0,00 €	0,00 €	0,00 €	0,00 €	0,00 €
	Verschil	5.612,73 €	996,00 €	1.406,00 €	1.448,00 €	-24.503,27 €	2.812,00 €	3.277,00 €	3.312,00 €	3.312,00 €	3.277,00 €	3.350,00 €	3.343,00 €	3.583,00 €
	Beschikbaar	-17%	-100%	-100%	-100%	1615%	-100%	-100%	-100%	-100%	-100%	-100%	-100%	-100%
Financiële kosten	Budget	856,00 €	109,00 €	50,00 €	50,00 €	50,00 €	50,00 €	54,00 €	18,00 €	64,00 €	238,00 €	50,00 €	50,00 €	73,00 €
	Gerealiseerd	230,00 €	230,00 €	0,00 €	0,00 €	0,00 €	0,00 €	0,00 €	0,00 €	0,00 €	0,00 €	0,00 €	0,00 €	0,00 €
	Verschil	626,00 €	-121,00 €	50,00 €	50,00 €	50,00 €	50,00 €	54,00 €	18,00 €	64,00 €	238,00 €	50,00 €	50,00 €	73,00 €
	Beschikbaar	-73%	111%	-100%	-100%	-100%	-100%	-100%	-100%	-100%	-100%	-100%	-100%	-100%
Totale kosten	Budget	226.541,00 €	40.930,00 €	6.140,00 €	7.654,00 €	27.902,00 €	20.776,00 €	11.371,00 €	15.303,00 €	23.618,00 €	19.947,00 €	25.205,00 €	14.835,00 €	12.860,00 €
	Gerealiseerd	84.256,01 €	48.669,72 €	9.099,90 €	0,00 €	26.486,39 €	0,00 €	0,00 €	0,00 €	0,00 €	0,00 €	0,00 €	0,00 €	0,00 €
	Verschil	142.284,99 €	-7.739,72 €	-2.959,90 €	7.654,00 €	1.415,61 €	20.776,00 €	11.371,00 €	15.303,00 €	23.618,00 €	19.947,00 €	25.205,00 €	14.835,00 €	12.860,00 €
	Beschikbaar	63%	18%	48%	-100%	-5%	-100%	-100%	-100%	-100%	-100%	-100%	-100%	-100%

In ons voorbeeld is er nog 63 % van het budget beschikbaar.

Voorbeeld: Budget gebaseerd op een structuur met analytische gegevens – Verkopen per vertegenwoordiger 2022: % **verbruikt**, in kolommen en jaarlijkse cijfers

Overzichten (Beheer) / Budget

Budget verkopen per vertegenwoordiger 2020 % verbruikt In kolommen Toenemend jaarkijks Perioodes OFF Toepassen PDF

Excel

Omschrijving	Totaal			
	Budget	Gerealiseerd	Verschil	Verschil (%)
Charlotte Janssens	6.000,00 €	5.371,90 €	-628,10 €	89%
Marie Vervoort	3.000,00 €	3.842,98 €	842,98 €	128%
Sander Peleman	20.000,00 €	16.528,93 €	-3.471,07 €	82%
Niet toegewezen				



## 5. Slideshow



### Slideshow

Maak een slideshow voor uw klanten.

Klik op .


Vul de omschrijving van uw slideshow in, en kies een boekjaar:

Nieuwe slideshow ✕

**Omschrijving**  ⋮

**Boekjaar**  ▾


✕ Wissen Sluiten Wijzigingen opslaan

Klik op  om de omschrijving te vertalen.

Door op 'FR' - 'NL' - 'EN' te klikken, geeft WinBooks View automatisch de vertaling van uw omschrijving weer.

Eenmaal opgeslagen, klik op de knop  om inhoud aan uw slideshow toe te voegen:

Gegevens gesynchroniseerd door de accountant op 28/04/2022  
Toon mijn cijfers tot en met: **Onbeperkt**

PARFINV - LOADED 

### Slideshow

Home / Slideshow / Management + Toevoegen

Toon 25 entiteiten Zoeken:  Kopiëren CSV Excel PDF Afdrukken

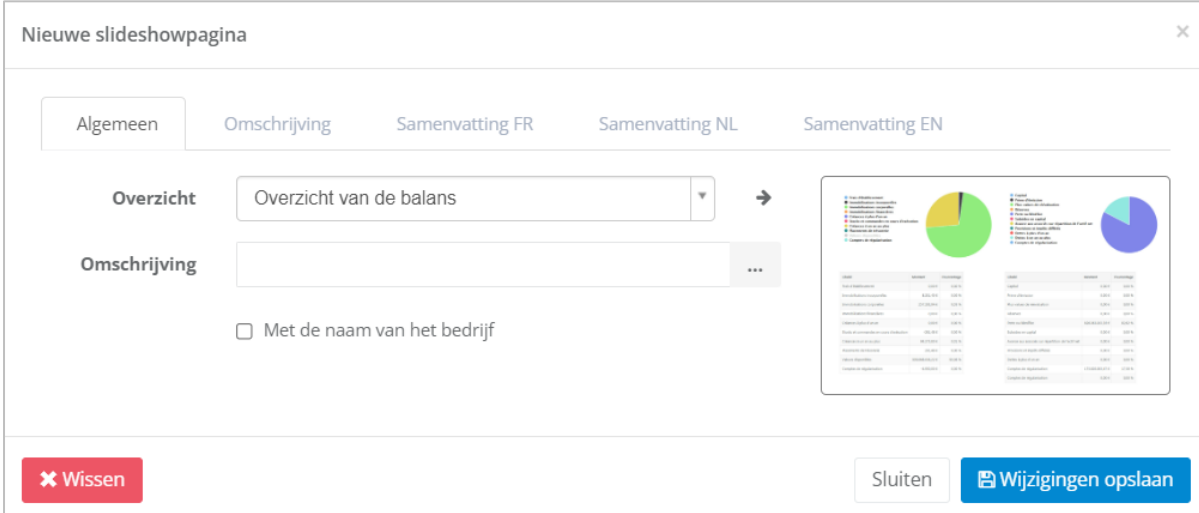
Omschrijving	Boekjaar	Acties
Presentatie 2021	2021	<span>Wijzigen</span> <span>Pagina's</span> <span>Kopiëren</span> <span>Downloaden</span> <span>Wissen</span>

Toon 1 tot 1 van 1 entiteiten Vorige 1 Volgende

Klik op .

Selecteer het type afbeelding dat u wenst en vul aan met een omschrijving.

Rechts wordt een visueel van de gekozen afbeelding weergegeven:



Nieuwe slideshowpagina

Algemeen Omschrijving Samenvatting FR Samenvatting NL Samenvatting EN

Overzicht: Overzicht van de balans

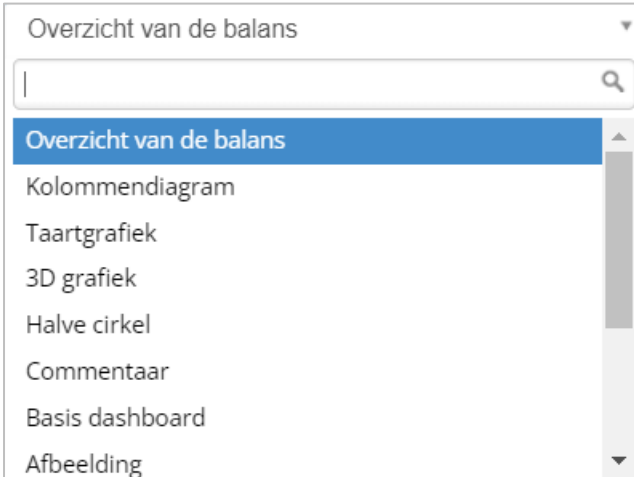
Omschrijving:

Met de naam van het bedrijf

Wissen Sluiten Wijzigingen opslaan

Door het vakje  Met de naam van het bedrijf aan te vinken, zal de identificatie van het bedrijf op de pagina worden weergegeven.

Type afbeeldingen (overzicht):



Overzicht van de balans

Overzicht van de balans

Kolommendiagram

Taartgrafiek

3D grafiek

Halve cirkel

Commentaar

Basis dashboard

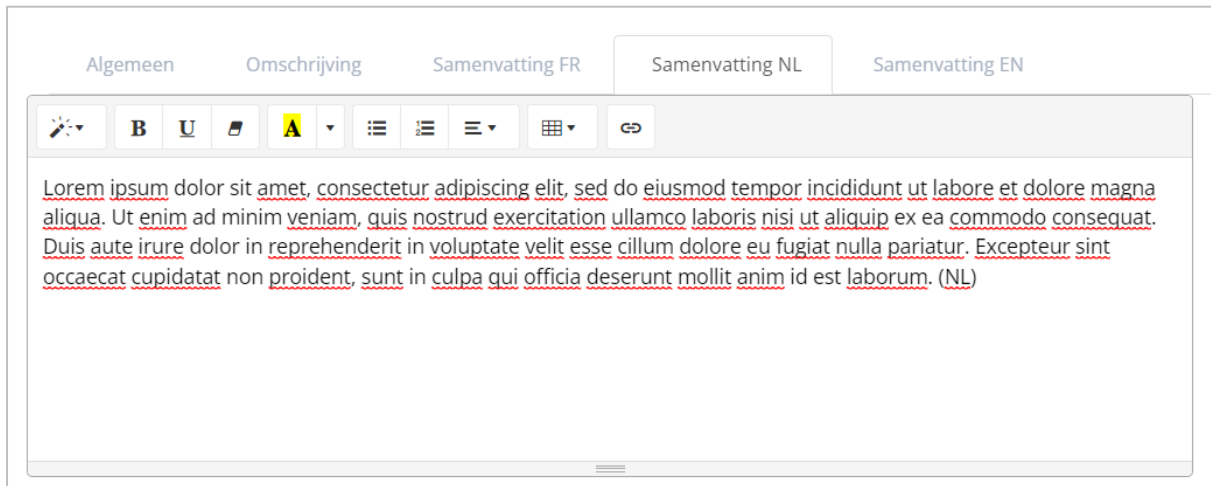
Afbeelding

OPGELET: de overzichten 'Afbeelding', 'Tussentitel' en 'Commentaar' vereisen het uploaden van een bestand of de omschrijving van de titel.

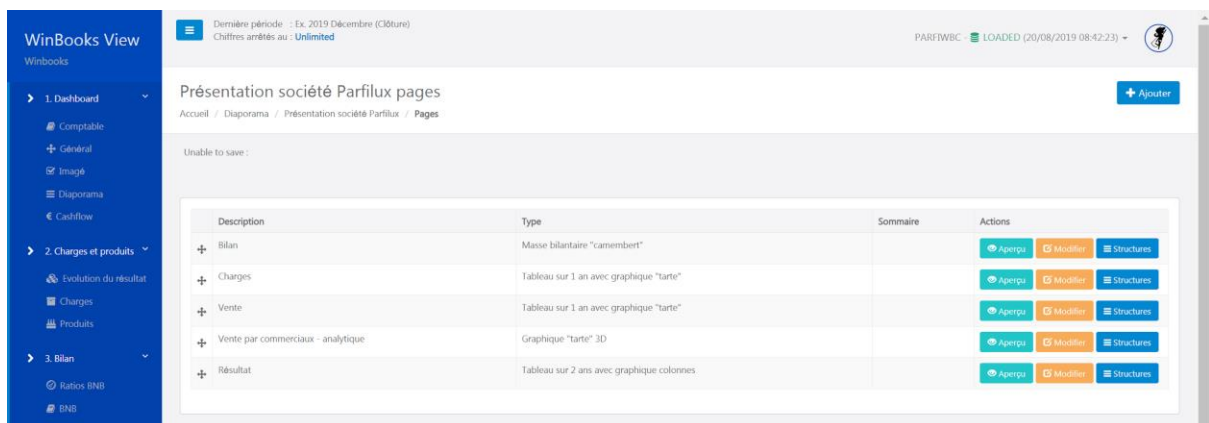
Het 'Overzicht van de balans' wordt automatisch ingevuld door uw boekhoudsoftware, zonder verdere manipulatie van uw kant. (Afhankelijk van de laatste update die u hebt gemaakt).

De overige overzichten moeten worden gekoppeld aan een vooraf aangemaakte structuur.

Voor elk overzicht hebt u de mogelijkheid om via het tabblad 'Samenvatting' een tekst toe te voegen:



Zodra al uw overzichten zijn gemaakt en voltooid, kunt u ze bekijken of wijzigen.



Voor de overzichten die aan een structuur moeten worden gekoppeld, hebt u

twee mogelijkheden:

- Structuurlijnen importeren: als u deze wilt wijzigen
- Hoofdstructuur koppelen: als u geen wijzigingen aan deze structuur wilt aanbrengen.

We maken een tweede pagina aan.

Voorbeeld:

Type afbeelding is een Halve cirkel.

Omschrijving: Elektricitetskosten 2021


Nieuwe slideshowpagina

Algemeen Omschrijving Samenvatting FR Samenvatting NL Samenvatting EN

Overzicht Halve cirkel

Omschrijving Elektricitetskosten 2021

Met de naam van het bedrijf



[Wissen](#) [Sluiten](#) [Wijzigingen opslaan](#)

Klik op [Wijzigingen opslaan](#)

Gegevens gesynchroniseerd door de accountant op 28/04/2022  
Toon mijn cijfers tot en met: **Onbeperkt** PARFINV - LOADED

Presentatie 2021 pagina's [+ Toevoegen](#)

Home / Slideshow / Presentatie 2021 / Pagina's

Unable to save :

Omschrijving	Type	Samenvatting	Acties
+ Balans 2021	Overzicht van de balans		<a href="#">Voorbeeld</a> <a href="#">Wijzigen</a>
+ Elektricitetskosten 2021	Halve cirkel		<a href="#">Voorbeeld</a> <a href="#">Wijzigen</a> <a href="#">Structuren</a>

Klik voor deze tweede pagina van 'Presentatie 2021' op de knop [Structuren](#)

Definieer uw structuur voor de slideshow

Home / Slideshow / Presentatie 2021 / Elektricitetskosten 2021 / Structuren / Bewerk

ALGEMENE INFORMATIE

Omschrijving Elektricitetskosten 2021

[Annuleren](#) [Opslaan](#) [Structuurlijnen importeren](#) [Hoofdstructuur koppelen](#)

Structuurlijnen [+ Toevoegen](#) [+ RATIO TOEVOEGEN](#) [REKENINGEN 6 TOEVOEGEN](#) [REKENINGEN 7 TOEVOEGEN](#) [ALLE LIJNEN VERWIJDEREN](#)

Omschrijving	Code	Ouder	Is een ouder	Acties
--------------	------	-------	--------------	--------

Eerste mogelijkheid: Structuurlijnen importeren (aanpasbaar)

**ALGEMENE INFORMATIE**

Omschrijving

Klik op de knop 

Kies vervolgens de te importeren structuur.

Te importeren structuur...

Opgelet, deze actie zal de huidige structuurlijnen vervangen...

- Elektriciteitskosten
- Elektriciteitskosten**
- Indeling kosten
- Indeling kosten (overzicht)
- Indeling verkopen (overzicht)
- Kosten per project
- Rentabiliteitsratio
- Telefoonkosten
- Terugbetalingskosten leningen

En klik op de knop 

Via de knoppen onder 'Acties' kunt u structuurlijnen wissen, wijzigen of kopiëren.

Definieer uw structuur voor de slideshow

Home / Slideshow / Presentatie 2021 / Elektriciteitskosten 2021 / Structuren / Bewerk

**ALGEMENE INFORMATIE**

Omschrijving

Structuurlijnen

Omschrijving	Code	Ouder	Is een ouder	Acties
+ Elektriciteitskosten LLN en Morsel			✓	<input type="button" value="x"/> <input type="button" value="pencil"/> <input type="button" value="copy"/>
+ Elektriciteit LLN		Elektriciteitskosten LLN en Morsel		<input type="button" value="x"/> <input type="button" value="pencil"/> <input type="button" value="copy"/>
+ Elektriciteit Morsel		Elektriciteitskosten LLN en Morsel		<input type="button" value="x"/> <input type="button" value="pencil"/> <input type="button" value="copy"/>

Tweede mogelijkheid: Hoofdstructuur koppelen (niet aanpasbaar)

**ALGEMENE INFORMATIE**

Omschrijving  ...

Klik op de knop

Kies vervolgens de te importeren structuur.

Te koppelen structuur... ✕

Opgelet, deze actie zal de huidige structuurlijnen verwijderen...

- Indeling kosten
- Elektriciteitskosten**
- Indeling kosten
- Indeling kosten (overzicht)
- Indeling verkopen (overzicht)
- Kosten per project
- Rentabiliteitsratio
- Telefoonkosten
- Terugbetalingskosten leningen

Klik op de knop

Geen wijzigingen mogelijk aan de structuurlijnen:

Definieer uw structuur voor de slideshow

Home / Slideshow / Presentatie 2021 / Elektriciteitskosten 2021 / Structuren / Bewerk

**ALGEMENE INFORMATIE**

Omschrijving  ...

Structuurlijnen

Omschrijving	Code	Ouder	Is een ouder	Acties
Elektriciteitskosten LLN en Morsel			✓	
Elektriciteit LLN		Elektriciteitskosten LLN en Morsel		
Elektriciteit Morsel		Elektriciteitskosten LLN en Morsel		

Zodra uw slideshow voltooid is, kunt u deze **bekijken**, **downloaden**, maar ook **kopiëren** in andere dossiers (zolang ze hetzelfde rekeningschema hebben).

Gegevens gesynchroniseerd door de accountant op 28/04/2022  
Toon mijn cijfers tot en met: Onbepakt

PARFINV - LOADED

Slideshow

Home / Slideshow / Management

Toon 25 entiteiten

Zoeken:

Kopiëren CSV Excel PDF Afdrukken

Omschrijving	Boekjaar	Acties
Presentatie 2021	2021	

Bekijken Wijzigen Pagina's **Kopiëren** Downloaden Wissen

Toon 1 tot 1 van 1 entiteiten

Vorige 1 Volgende

Selecteer de knop



Selecteer vervolgens de het dossier waarvoor u de slideshow wenst te kopiëren en bewaar uw keuze.

Presentatie 2021

Omschrijving Presentatie 2021

Boekjaar Bkj 2021

Onderneming

- PARFINV
- MIJNDBOEKHOUDDOSSIER
- PARFINV**

Sluiten Wijzigingen opslaan