



WinBooks

Handleiding

WINBOOKS VIEW

www.winbooks.be

Module View in het portaal	4
Synchroniseer WinBooks View vanuit WinBooks Classic	10
Connecteer u op WinBooks View	12
Startscherm	13
1. Dashboard	15
1.1 Dashboard - Kerncijfers	15
Drill Down	16
Liquiditeit	19
Aantal documenten	19
Resultatenrekening	20
Lijst klanten en leveranciers	21
Kosten en opbrengsten	23
1.2 Dashboard - Algemeen	24
1.3 Dashboard - Overzicht	30
1.4 Dashboard - Slideshow	32
1.5 Dashboard - Cashflow	33
2. Winst en verlies	35
2.1 Evolutie van het resultaat	35
2.2 Kosten	38
2.3 Opbrengsten	39
3. Balans	40
3.1 NBB ratio's	40
3.2 NBB	42
3.3 Balansposten	43
3.4 EBITDA	45
4. Derden	47
4.1 Evolutie van de omzet per klant	47
4.2 Top klanten	49
4.3 Top leveranciers	50
4.4 Historiek	50
4.5 Vervaldagbalans	51
5. Beheer	53
5.1 Maandelijks analyse van een structuur	53
5.2 Jaaroverzicht van een structuur	54
5.3 Budget	54
6. Management	58

6.1 Structuren	58
6.2 Structuur met analytische gegevens	65
6.3 Ratio	66
6.4 Budget	72
6.5 Slideshow	80
6.6 Restore	87

WinBooks View: voor de accountant

Module View in het portaal

Connecteer u: <https://customers.winbooks.be/portal/login>



The image shows a login page for WinBooks Business Software. At the top is the WinBooks logo with 'Business Software' underneath. Below the logo is the word 'INLOGGEN' in large blue letters. Underneath that is the instruction 'Gelieve uw gebruikersnaam en wachtwoord in te geven'. There are two input fields: the first contains the email 'kh+boekhouder@winbooks.be' and the second contains a masked password '.....'. Below the password field is a checkbox labeled 'Remember me' and a green button labeled 'LOGIN'. To the right of the button is a link 'Bent u uw wachtwoord vergeten?'. At the bottom are language options: 'Engels | Frans | Nederlands'.

Selecteer uw dossier en vervolgens het tabblad 'Modules':

The screenshot shows the WinBooks interface for a dossier named 'PARFINV' (BE432034931). The 'MODULES' tab is selected and highlighted with a red box. The interface is divided into two main sections: 'INFORMATIE DOSSIER' and 'INFORMATIE CONTACT'.

INFORMATIE DOSSIER		INFORMATIE CONTACT	
Naam	PARFINV	Naam bedrijf	Parfi nv
BTW nummer	BE432034931	Adres	Rozenlaan, 20
Naam licentie	Smart Accountants (10017854)	Postcode	BE-2000
Verdeler	Winbooks	Land	BE
Standaard verwerkingsmethode	<input checked="" type="radio"/> Optimum <input type="radio"/> Transport <input type="radio"/> Premium	Telefoon	Empty
Laatste activiteit	2022-05-03 15:29:21	E-mailadres	Empty
OCR RANKING		Taal	Empty
Authorize the collect data about OCR quality			No

Als de module 'WinBooks View' nog niet is toegevoegd, klik dan eerst nog op 'Een nieuwe module toevoegen'.

Klik op 'WinBooks View':

The screenshot shows the WinBooks interface for the same dossier 'PARFINV'. The 'MODULES' tab is selected. At the top, there is a search bar 'Zoeken in modules' and buttons for 'FILTERS', 'EXPORTEREN', and '+ EEN NIEUWE MODULE TOEVOEGEN'. Below this is a table of modules.

NAAM MODULE	EENHEDEN
Connect (included in the license)	
WinBooks View	
Email To	

U kunt per dossier, WinBooks View instellen, uitschakelen of verwijderen:

The screenshot shows the WinBooks View settings page. The left sidebar contains navigation options: ONTHAAL, MIJN WINBOOKS ID, INFORMATIE VERDELER, INFORMATIE LICENTIE, MONITOR EN TOESTAND, BATCHES, ADMINISTRATIE, GEBRUIKERS, DOSSIERS, MODULES (highlighted), and STATISTIEKEN. The main content area is titled 'WINBOOKS VIEW' and has two tabs: 'INFORMATIE MODULE' (selected) and 'INSTELLINGEN'. In the top right corner, there are buttons for 'UITSCHAKELEN' and 'VERWIJDEREN'. The 'INFORMATIE MODULE' section is divided into two columns: 'INFORMATIE MODULE' and 'DETAILS MODULE'. The 'INFORMATIE MODULE' column contains: 'Overzicht' (Uw reporting, zo eenvoudig als ABC), 'Website' (https://app.winbooksview.be), and 'BESCHRIJVING MODULE' (Centraliseer uw informatie, automatiseer uw rapporten en win tijd bij uw analyse...). The 'DETAILS MODULE' column contains: 'Dossier' (PARFINV), 'Licentie' (Smart Accountants), 'Toestand' (Ingeschakeld), and 'Aanmaakdatum' (2018-02-19 15:43:06).

Selecteer 'Instellingen' om alles van de module te activeren dat nodig is:

The screenshot shows the WinBooks View settings page with the 'INSTELLINGEN' tab selected. The left sidebar is the same as in the previous screenshot. The main content area is titled 'WINBOOKS VIEW' and has two tabs: 'INFORMATIE MODULE' and 'INSTELLINGEN' (selected). In the top right corner, there are buttons for 'UITSCHAKELEN' and 'VERWIJDEREN'. The 'INSTELLINGEN' section contains a list of settings with toggle switches:

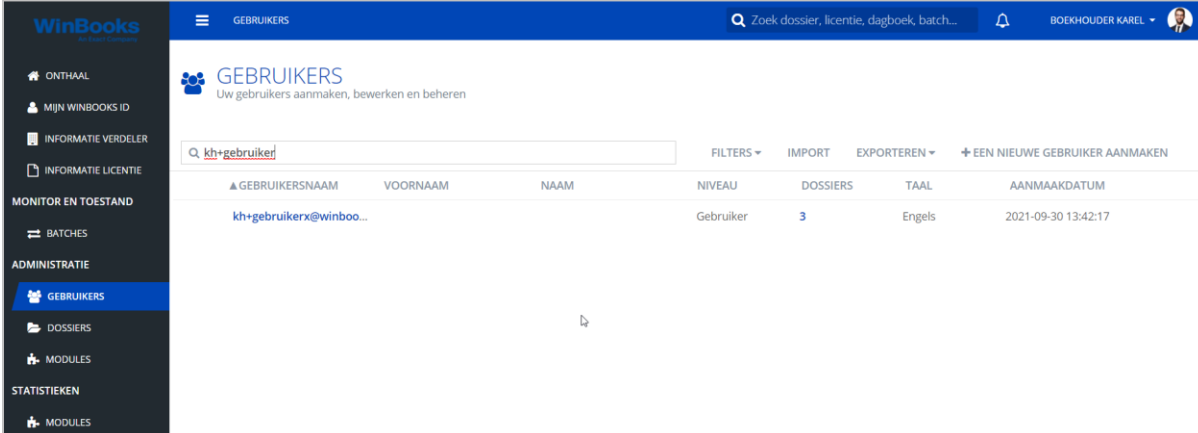
- Budgetbeheer:
- Historiek van de verzonden back-ups vanuit uw WinBooks boekhoudsoftware:
- WinBooks View standaardoverzichten:
- Beheer structuren (aanpasbare overzichten):
- Beheer en aanmaken van gepersonaliseerde diavoorstellingen:
- eShare:

Vanuit het portaal, kunt u een rol toewijzen aan uw klant.

Standaard heeft uw klant de rol 'view.user'. Dit geeft uw klant enkel een 'read-only'-toegang tot WinBooks View.

Als u graag wenst dat uw klant zelf structuren, budgetten of slideshows kan aanmaken, dan moet u hem de rol 'view.admin' geven (dezelfde als die van een accountant).

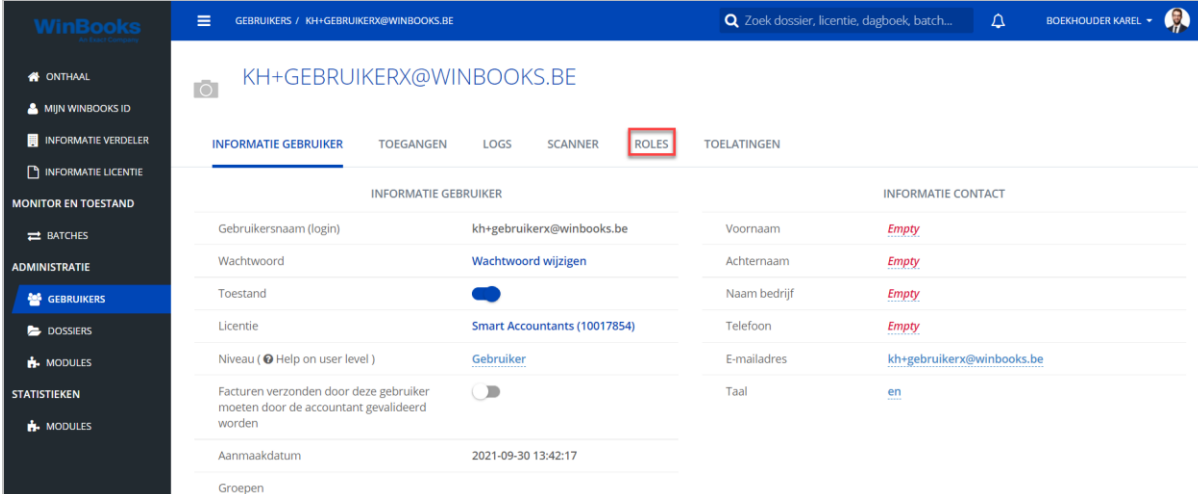
Selecteer uw klant:



The screenshot shows the WinBooks interface for managing users. The left sidebar contains navigation options like 'ONTHAAL', 'MIJN WINBOOKS ID', and 'ADMINISTRATIE'. The main area is titled 'GEBRUIKERS' and includes a search bar with 'kh+gebruiker' entered. Below the search bar is a table with columns for 'GEBRUIKERSNAAM', 'VOORNAAM', 'NAAM', 'NIVEAU', 'DOSSIERS', 'TAAL', and 'AANMAAKDATUM'. One user is listed with the email 'kh+gebruiker@winboo...', level 'Gebruiker', 3 dossiers, and language 'Engels'.

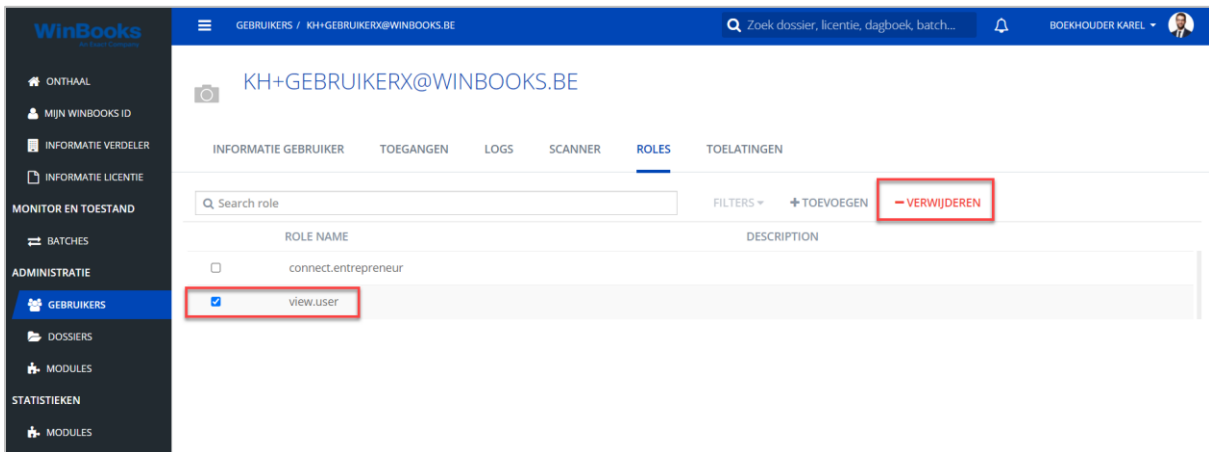
In het tabblad 'Informatie gebruiker' kunt u het wachtwoord voor uw klant instellen:

Klik op tabblad 'Roles':

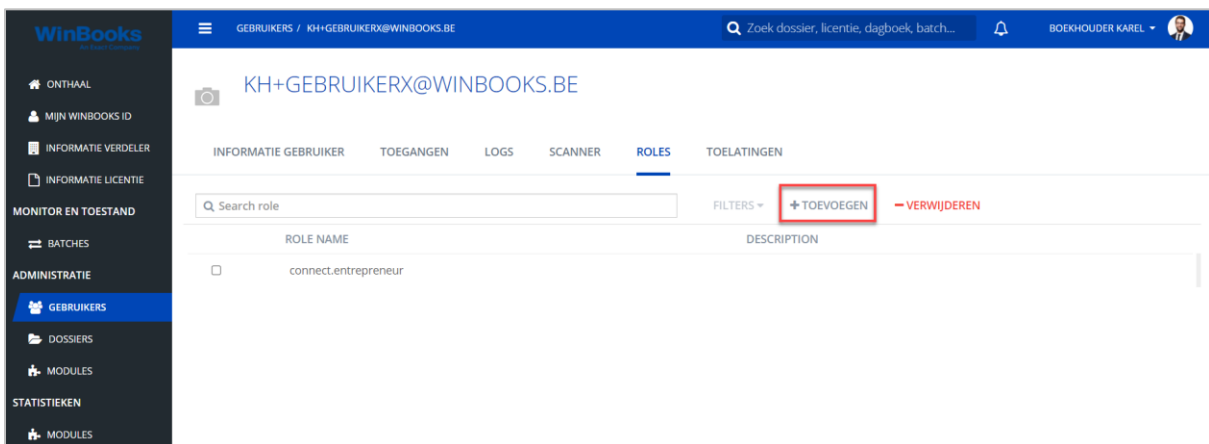


The screenshot shows the 'Roles' tab for a user in the WinBooks interface. The breadcrumb path is 'GEBRUIKERS / KH+GEBRUIKERX@WINBOOKS.BE'. The 'ROLES' tab is highlighted. The page is divided into two sections: 'INFORMATIE GEBRUIKER' and 'INFORMATIE CONTACT'. The 'INFORMATIE GEBRUIKER' section includes fields for 'Gebruikersnaam (login)', 'Wachtwoord', 'Toestand', 'Licentie', 'Niveau', and 'Aanmaakdatum'. The 'INFORMATIE CONTACT' section includes fields for 'Voornaam', 'Achternaam', 'Naam bedrijf', 'Telefoon', 'E-mailadres', and 'Taal'. The 'ROLES' tab is highlighted with a red box.

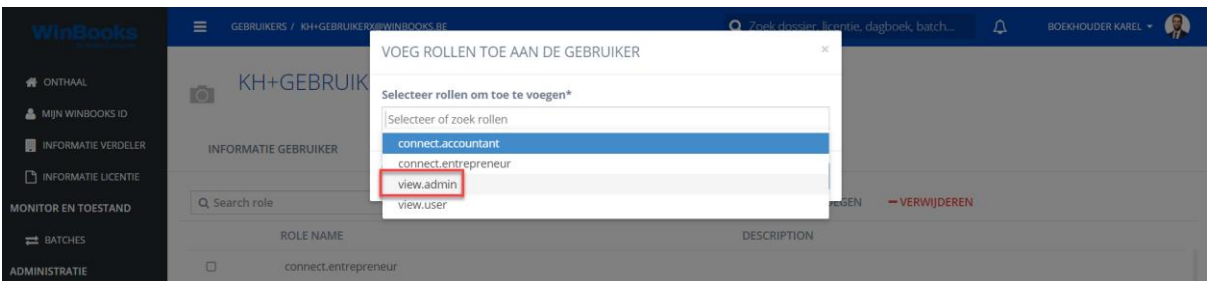
Selecteer de module 'view.user' en klik op '- VERWIJDEREN' om de rol te verwijderen:



Klik op '+TOEVOEGEN' om een nieuwe rol toe te voegen:

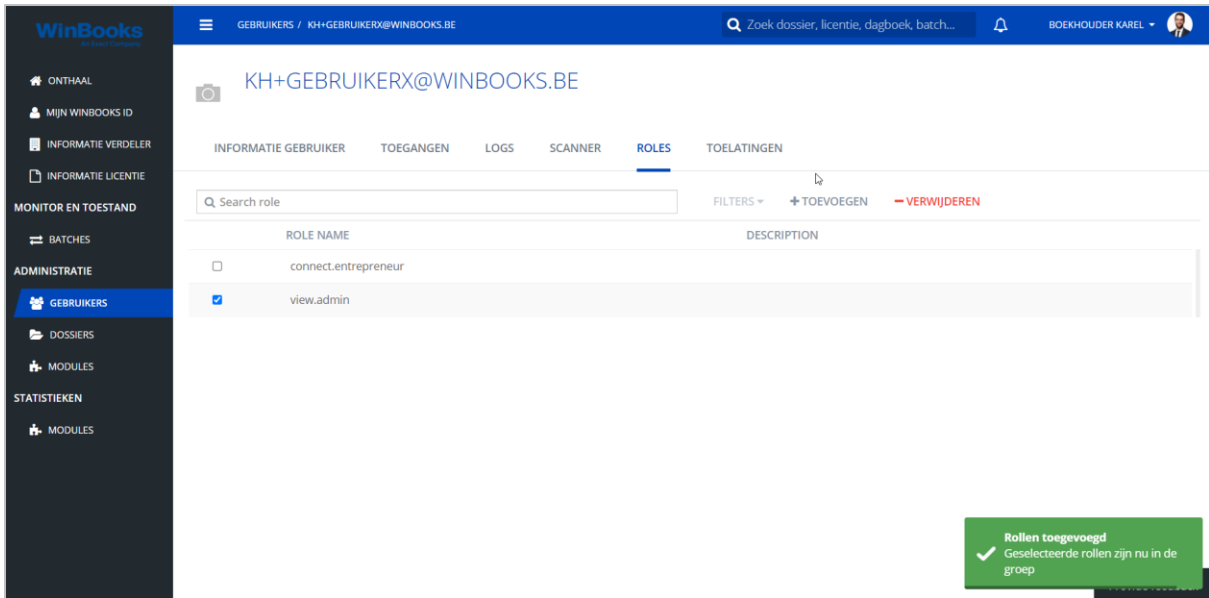


Selecteer 'view.admin':



De rol 'View.Admin' is toegevoegd.

Naast zijn Read-only mogelijkheid, kan uw klant nu ook zelf structuren, budgetten en slideshows aanmaken.



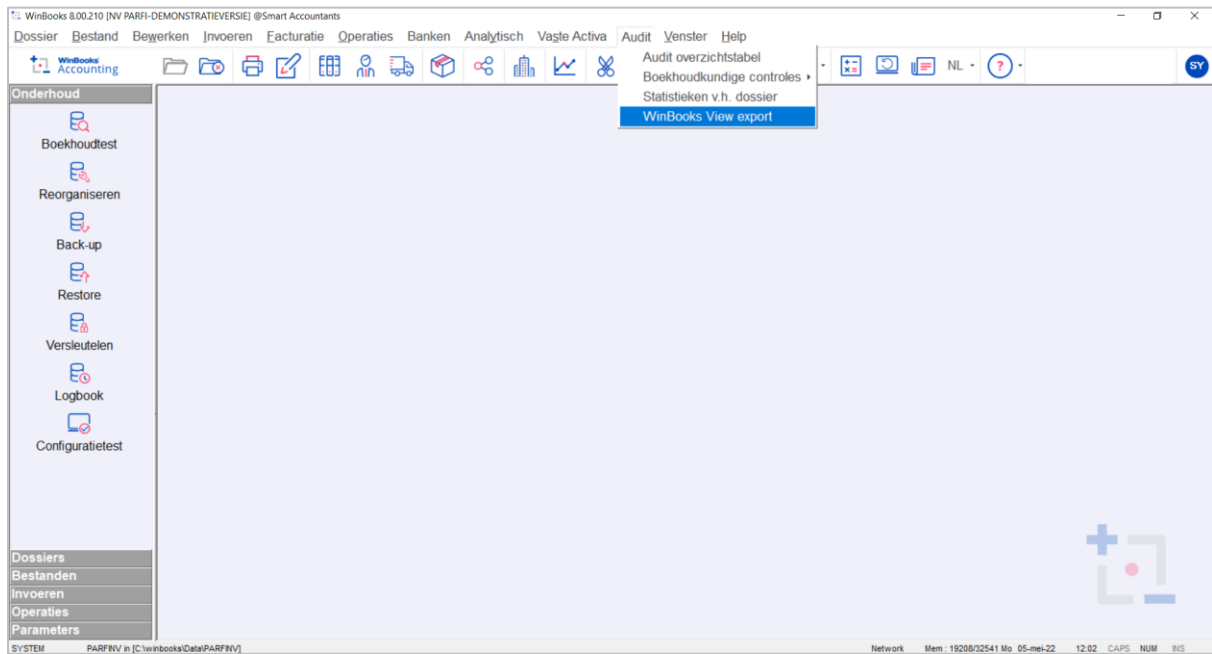
Nu heeft uw klant toegang tot punt 5: 'Management' in WinBooks View:



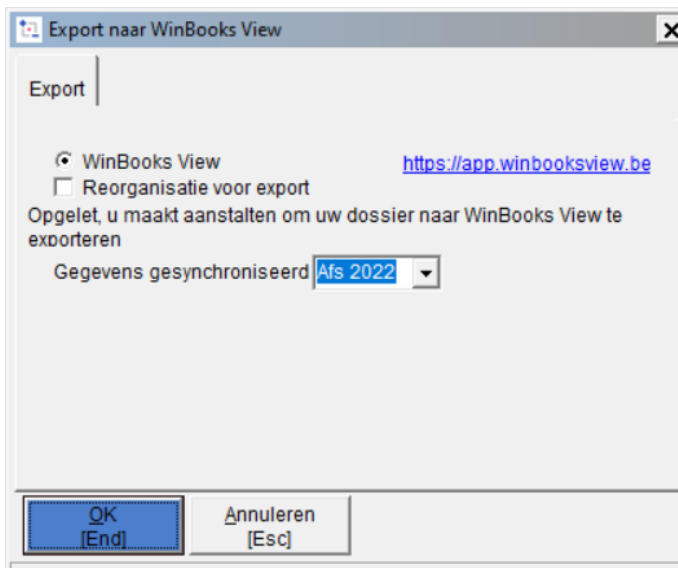
Synchroniseer WinBooks View vanuit WinBooks Classic

Voordat u uw dossier synchroniseert met WinBooks View, raden wij u aan om eerst een grondige boekhoudkundige analyse van uw dossier te doen.

De synchronisatie zal niet worden uitgevoerd als er zware fouten in het dossier blijven staan. Vanuit uw WinBooks Classic, selecteer 'Audit' en dan 'WinBooks View Export'.



Klik op 'OK' om het boekhoud dossier te synchroniseren met WinBooks View.



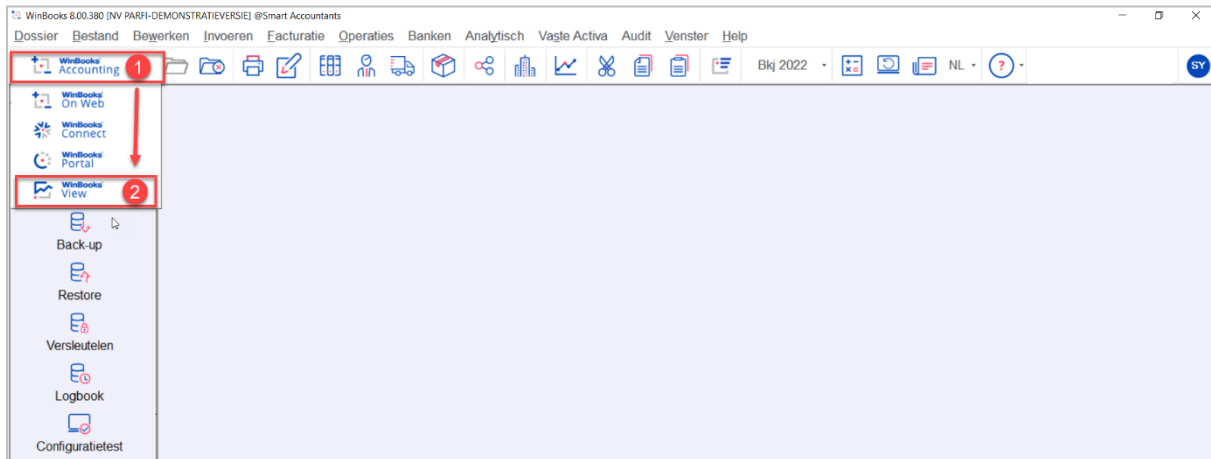


Connecteer u op WinBooks View

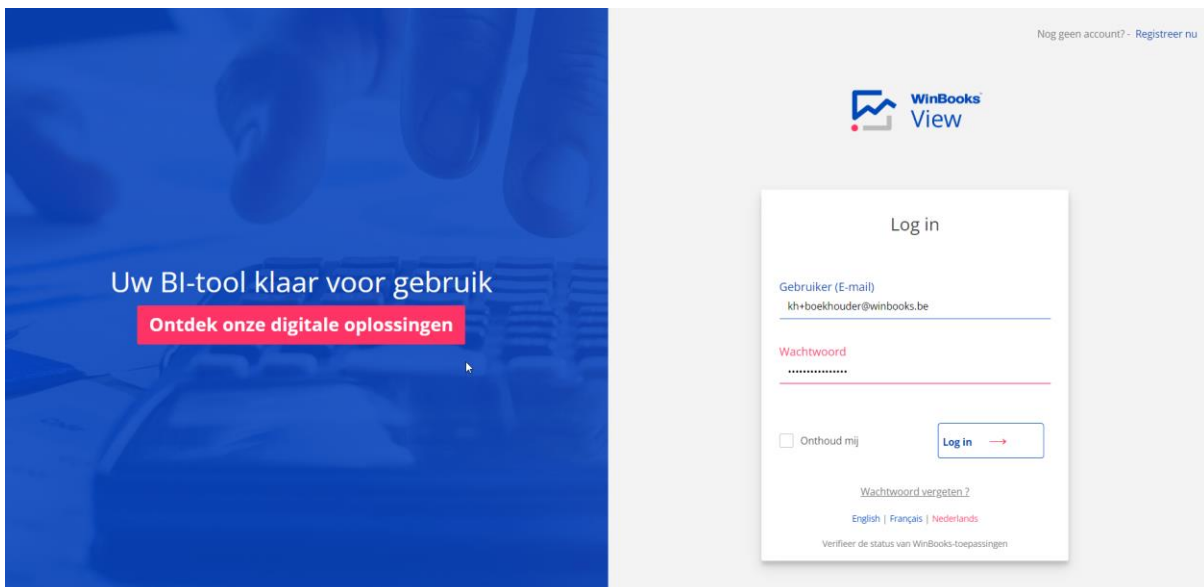
Vanuit WinBooks Classic hebt u rechtstreeks toegang tot WinBooks View.

Klik op 'Accounting' en kies vervolgens 'WinBooks View'

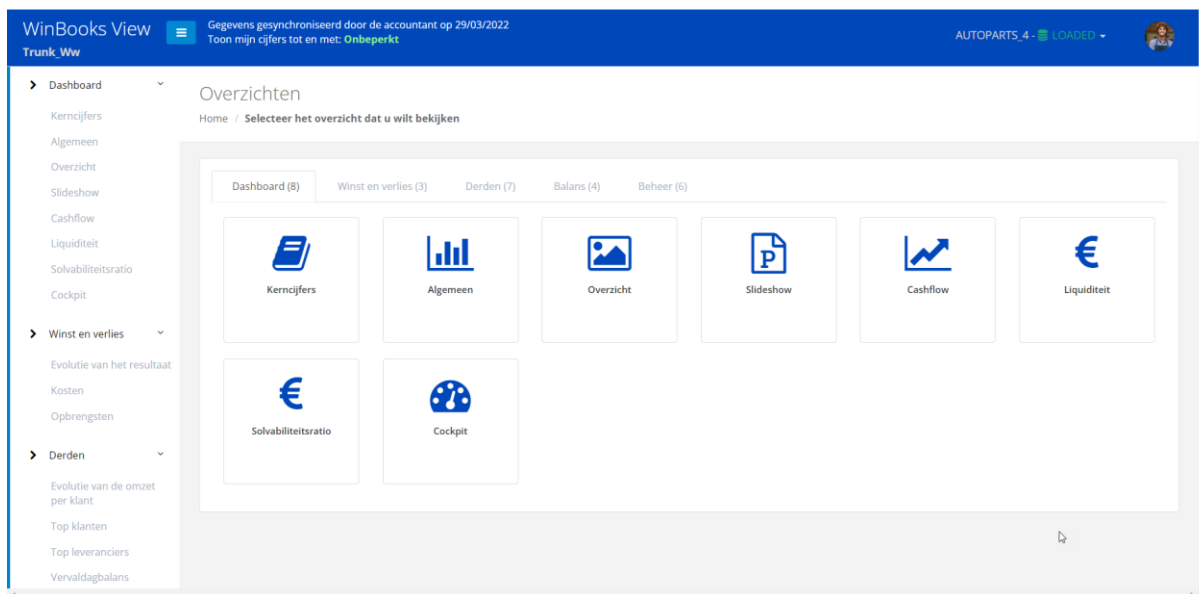
U wordt rechtstreeks verbonden met het dossier dat is geopend in WinBooks Classic.



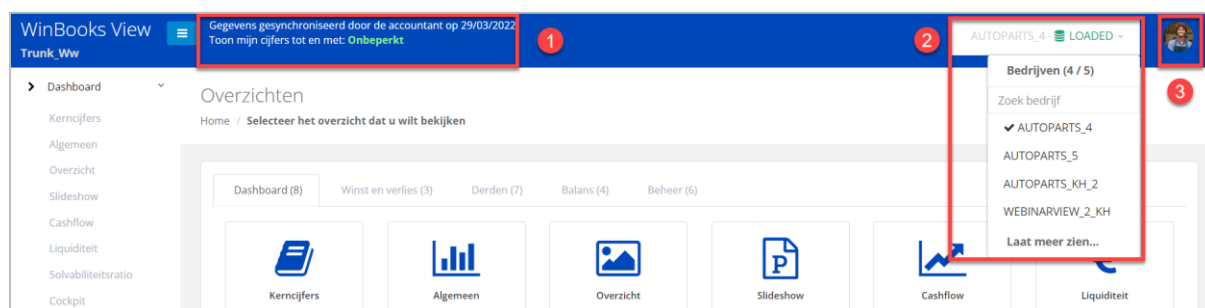
U kunt u ook connecteren op WinBooks View via <https://app.winbooksview.be/login>
Vul uw login en uw wachtwoord in.



Startscherm



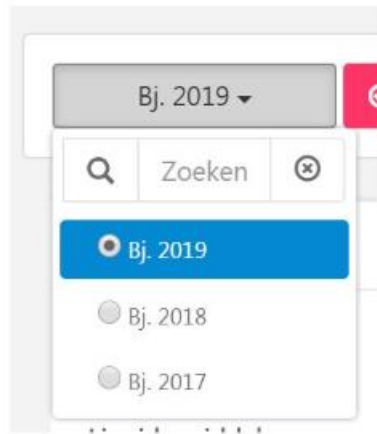
Bovenaan uw scherm, enkele belangrijke punten:



1. Datum van de **laatste update** van al uw financiële cijfers door u als accountant gedefinieerd.
U beslist voor welke periode u de cijfers beschikbaar stelt. Ofwel **onbeperkt** ofwel beperkt tot een **bepaalde eindperiode**. Bijvoorbeeld: Afsluiting van een kwartaal.
2. De naam van uw dossier. Door een dossier te selecteren kunt u gemakkelijk verwisselen van dossier (meerdere bedrijven).
3. Uw login, u kunt hier uitloggen of via 'Mijn profiel' de taal veranderen.

Als u archiefjaren hebt in WinBooks Classic, kunt u deze uploaden om een vergelijking in WinBooks View te kunnen maken met meerdere jaren.

Open in uw WinBooks Classic een gearcheveerd jaar en synchroniseer met WinBooks View.

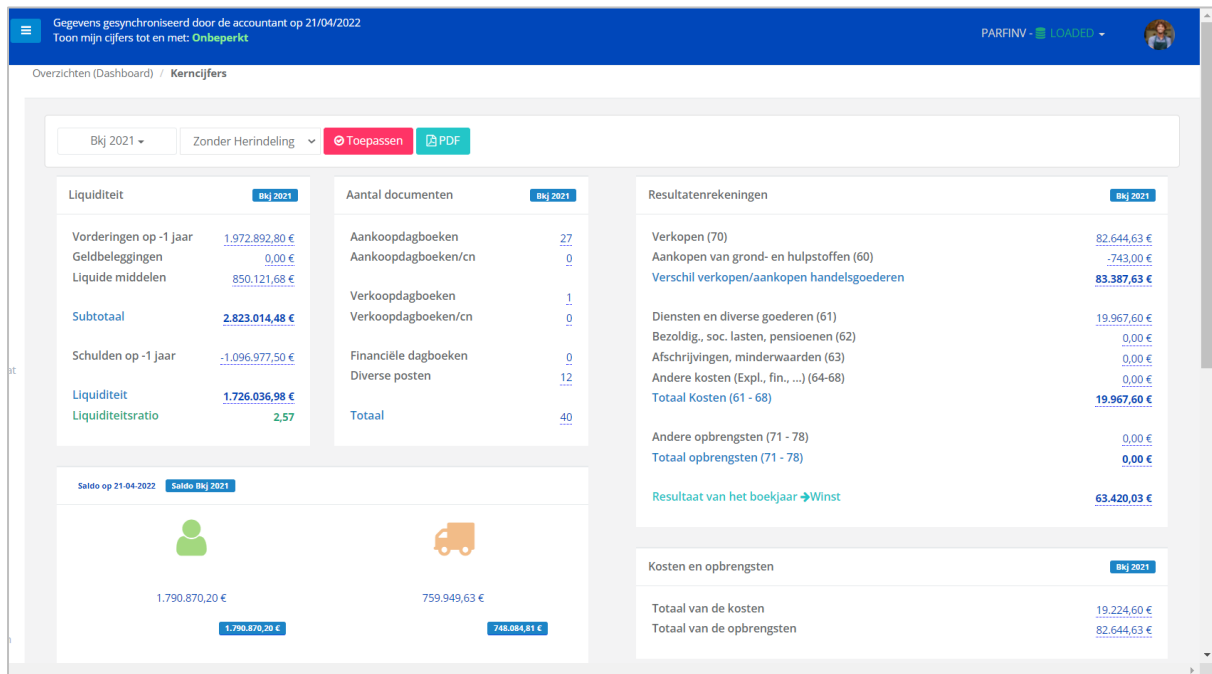


1. Dashboard

1.1 Dashboard - Kerncijfers



Kerncijfers



Selectie:



Kies het boekjaar.

Klik vervolgens op

Toepassen

U kunt dit overzicht ook exporteren door op de knop

PDF

te klikken.

Drill Down

Door te klikken op de bedragen die onderaan blauw gearceerd zijn , kunt u een 'Drill Down' toepassen tot en met de boeking en de digitale factuur die daaraan gekoppeld is.

De drill down is beschikbaar in alle overzichten in View.

Voorbeeld met rekeningnummer 61:

Resultatenrekeningen		Blk 2021
Verkopen (70)		82.644,63 €
Aankopen van grond- en hulpstoffen (60)		-743,00 €
Verschil verkopen/aankopen handelsgoederen		83.387,63 €
Diensten en diverse goederen (61)		19.967,60 €
Bezoldig., soc. lasten, pensioenen (62)		0,00 €
Afschrijvingen, minderwaarden (63)		0,00 €
Andere kosten (Expl., fin., ...) (64-68)		0,00 €
Totaal Kosten (61 - 68)		19.967,60 €
Andere opbrengsten (71 - 78)		0,00 €
Totaal opbrengsten (71 - 78)		0,00 €
Resultaat van het boekjaar → Winst		63.420,03 €

Klik op het in het blauw onderlijnde bedrag van rekening 61 (Diensten en diverse goederen).

Gegevens gesynchroniseerd door de accountant op 21/04/2022
Toon mijn cijfers tot en met: **Onbepert** PARFINV - LOADED

Overzichten (Drill Down) / Kerncijfers / Rekeningen details

Toon 25 entiteiten Zoeken: Kopiëren CSV Excel PDF Afdrukken

Rekeningen	Omschrijving	Blk 2021
612010	Elektriciteit LLN	3.110,74 €
612011	Elektriciteit Mortsel	1.341,33 €
612400	Aankoop benzine	398,94 €
612401	Aankoop diesel	217,00 €
613000	POST EN TELECOMMUNICATIE	1.327,03 €
614001	BRANDVERZEKERING	13.426,20 €
615000	BENZINE WAGEN	146,36 €
Totaal		19.967,60 (Het totaal: 19.967,60)

Toon 1 tot 7 van 7 entiteiten Vorige 1 Volgende



Klik op het in het blauw onderlijnde bedrag van rekening 612400 (Aankoop benzine).

Gegevens gesynchroniseerd door de accountant op 21/04/2022
Toon mijn cijfers tot en met: **Onbepakt** PARFINV - LOADED


Overzichten (Drill Down) / Kerncijfers / Rekeningen details / Documenten



Bkj 2021

Toon 25 entiteiten Zoeken: Kopiëren CSV Excel PDF Afdrukken


Dagboek	Document	Periode	Derde/rekening	Commentaar	Datum	Vervaldatum	Debet	Credit	Saldo	PDF
AANKP	2	01	Aankoop benzine	DATS	01/04/2021	30/04/2021	398,94 €	0,00 €	<u>398,94 €</u>	 
Totaal									398,94 (Het totaal: 398,94)	



Toon 1 tot 1 van 1 entiteiten Vorige 1 Volgende

Als u WinBooks Connect gebruikt, hebt u de mogelijkheid om uw digitale factuur visueel te raadplegen door op  te klikken.

Mogelijkheid tot downloaden van de PDF door op  of  te klikken na het visueel bekijken van deze PDF.

AANKP_01_2__00000_B ✕



Als we de drill down verderzetten, bekomt u de effectieve boeking van deze aankoopfactuur:

Overzichten (Drill Down) / Kerncijfers / DATS / Documenten / Boeking

Bkj 2022 Datum 2022-04-01 Document 3 Dagboek AANK Analytische boekhouding

Toon 25 entiteiten Zoeken: Kopieren CSV Excel PDF Afdrukken

Rekeningen	Rekening beschrijving	Debet	Credit	Matching
411000	TERUG TE VORDEREN BTW	83,78 €	0,00 €	
440000	LEVERANCIERS : DATS - DATS	0,00 €	482,72 €	
612400	Aankoop benzine	398,94 €	0,00 €	

Toon 1 tot 3 van 3 entiteiten

Vorige 1 Volgende

Ook de analytische boeking, kan indien beheerd in de boekhouding van WinBooks, geraadpleegd worden.

Druk hiervoor op de knop [Analytische boekhouding](#).

Overzichten (Drill Down) / Kerncijfers / Rekeningen details / Documenten / Boeking / Analytisch

Bkj 2021 Datum 2021-04-01 Document 2 Dagboek AANKP

Rekeningnummer	Omschrijving	Afdeling	Job	Commentaar	Bedrag
612400	Aankoop benzine	ADM			398,94 €

Op elk moment kunt u uw gegevens exporteren als een CSV-, EXCEL- of PDF-bestand of afdrukken.

Zoeken:

Kopieren CSV Excel PDF Afdrukken

Liquiditeit

Details van de liquiditeit voor het geselecteerde boekjaar:

Liquiditeit	Bkj 2021
Vorderingen op -1 jaar	<u>1.972.892,80 €</u>
Geldbeleggingen	<u>0,00 €</u>
Liquide middelen	<u>850.121,68 €</u>
Subtotaal	<u>2.823.014,48 €</u>
Schulden op -1 jaar	<u>-1.096.977,50 €</u>
Liquiditeit	<u>1.726.036,98 €</u>
Liquiditeitsratio	2,57

Aantal documenten

Overzicht van het aantal documenten verwerkt per dagboek.

Aantal documenten	Bkj 2021
Aankoopdagboeken	<u>27</u>
Aankoopdagboeken/cn	<u>0</u>
Verkoopdagboeken	<u>1</u>
Verkoopdagboeken/cn	<u>0</u>
Financiële dagboeken	<u>0</u>
Diverse posten	<u>12</u>
Totaal	<u>40</u>

Resultatenrekening

Een algemeen overzicht op het resultaat, met de mogelijkheid tot drill down op elk bedrag om het detail te kennen van alle kosten- en opbrengstenrekeningen.

Een duidelijk zicht op uw winst, in het groen:

Resultatenrekeningen		Bkj 2021
Verkopen (70)		82.644,63 €
Aankopen van grond- en hulpstoffen (60)		-743,00 €
Verschil verkopen/aankopen handelsgoederen		83.387,63 €
Diensten en diverse goederen (61)		19.967,60 €
Bezoldig., soc. lasten, pensioenen (62)		0,00 €
Afschrijvingen, minderwaarden (63)		0,00 €
Andere kosten (Expl., fin., ...) (64-68)		0,00 €
Totaal Kosten (61 - 68)		19.967,60 €
Andere opbrengsten (71 - 78)		0,00 €
Totaal opbrengsten (71 - 78)		0,00 €
Resultaat van het boekjaar → Winst		63.420,03 €

Of op uw verlies, in het rood:

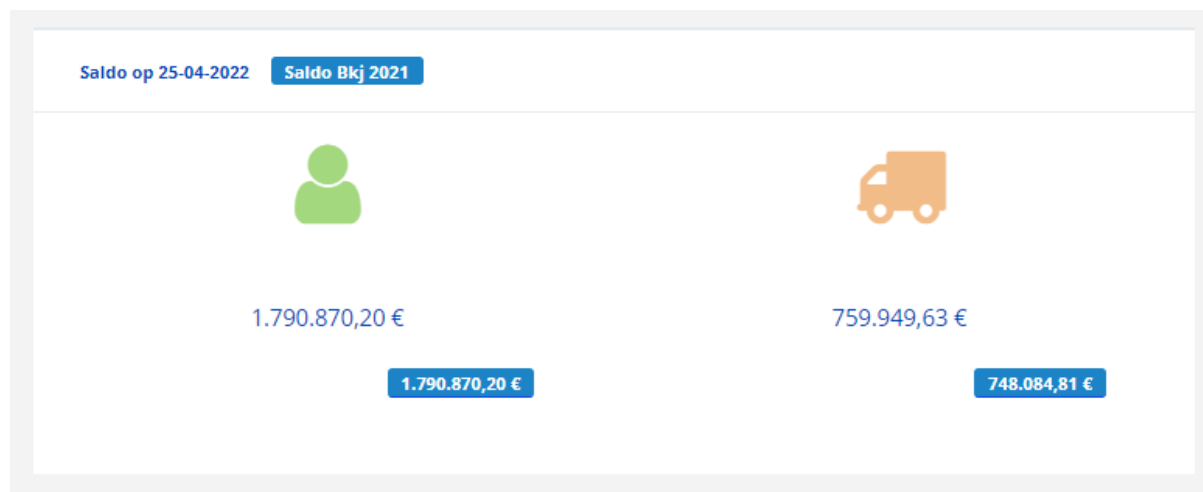
Resultatenrekeningen		Bj. 2021
Verkopen (70)		0,00 €
Aankopen van grond- en hulpstoffen (60)		3.479,34 €
Verschil verkopen/aankopen handelsgoederen		-3.479,34 €
Diensten en diverse goederen (61)		263,75 €
Bezoldig., soc. lasten, pensioenen (62)		0,00 €
Afschrijvingen, minderwaarden (63)		27,78 €
Andere kosten (Expl., fin., ...) (64-68)		3.380,00 €
Totaal Kosten (61 - 68)		3.671,53 €
Andere opbrengsten (71 - 78)		0,00 €
Totaal opbrengsten (71 - 78)		0,00 €
Resultaat van het boekjaar → Verlies		-7.150,87 €

Lijst klanten en leveranciers

Raadpleeg het detail van de openstaande klanten en leveranciers van uw klant.

Selecteer het totaalbedrag onder het icoon (klanten of leveranciers) om een lijst te bekomen.

Deze informatie komt van uw WinBooks Classic software en de informatie die u in de klanten-/leveranciersfiches hebt ingevuld.



Voorbeeld van een klantenlijst:

Overzichten (Drill Down) / Kerncijfers / Klanten

Klanten

Saldo <=> 0 Slapende rek. inbegrepen Toepassen

Lijst Klanten Zoeken:

Naam	Saldo
ALPHA - ALPHA	662.450,09 €
AUBEPINES - MAISON DE REPOS-LES AUBEPINES	-1.165,75 €
AUBIGZABAR - BIG ZABAR	3.120,51 €
AUDACE - AUDACE	14.729,94 €
BABA - baba au rhum	9.888,00 €
BEAUTY - BEAUTY WORLD	-726,44 €
BEBOP - BE BOP	8.988,47 €
CASABLAN - CASA BLANCA	22.284,05 €
CERISIERS - MAISON DE REPOS-LES CERISIERS	13.403,95 €
DEAN - DEAN COMPANY	127.091,64 €

Klik op de naam van een klant om alle informatie te bekomen.

Voorbeeld: Alpha.

Informatie over zijn contactgegevens, omzetcijfers van de jaren die naar WinBooks View geëxporteerd zijn, vervaldata en de lijst met al zijn facturen en creditnota's.

Overzichten (Drill Down) / Kerncijfers / Klanten

Klanten

Saldo <> 0 Slapende rek. inbegrepen Toepassen

Lijst Klanten

Zoeken:

Naam	Saldo
ALPHA - ALPHA	662.450,09 €
AUBEPINES - MAISON DE REPOS-LES AUBEPINES	-1.165,75 €
AUBIGZABAR - BIG ZABAR	3.120,51 €
AUDACE - AUDACE	14.729,94 €
BABA - baba au rhum	9.888,00 €
BEAUTY - BEAUTY WORLD	-726,44 €
BEBOP - BE BOP	8.988,47 €
CASABLAN - CASA BLANCA	22.284,05 €
CERISIERS - MAISON DE REPOS-LES CERISIERS	13.403,95 €

ALPHA

Contact

Contact

Telefoon 02/723.54.88

Email

Adres Hallepoortstraat, 59
BE-1000 BRUSSEL 1

€ Omzet

Jaar	Bedrag	% van het totaal
Blg 2022	0,00 €	0,00 %
Blg 2021	100.000,00 €	9,04 %
Blg 2018	0,00 €	0,00 %
Blg 2017	33.667,36 €	2,32 %
Blg 2016	1.992,48 €	0,08 %

Vervaldatum

Betalingsdatum

Lijst facturen en creditnota's

Jaar	Document	Bedrag (BTW inb.)
------	----------	-------------------

Klik op een openstaand bedrag om het detail van de boeking te zien.

Overzichten (Drill Down) / Kerncijfers / Klanten

Klanten

Saldo <> 0 Slapende rek. inbegrepen Toepassen

Lijst Klanten

Zoeken:

Naam	Saldo
ALPHA - ALPHA	662.450,09 €
AUBEPINES - MAISON DE REPOS-LES AUBEPINES	-1.165,75 €
AUBIGZABAR - BIG ZABAR	3.120,51 €
AUDACE - AUDACE	14.729,94 €
BABA - baba au rhum	9.888,00 €
BEAUTY - BEAUTY WORLD	-726,44 €
BEBOP - BE BOP	8.988,47 €

Overzichten (Drill Down) / Kerncijfers / Klanten / ALPHA

Toon alleen openstaande transacties [Toepassen](#)

Toon 25 entiteiten Zoeken: Kopieren CSV Excel PDF Afdrukken

Document	Dagboektype	Datum	Vervaldatum	D/C	Bedrag
20210001	Verkoopfacturen	2021-01-01	2021-01-01	D	100.000,00 €
Totaal					100.000,00 (Het totaal: 100.000,00)

Toon 1 tot 1 van 1 entiteiten Vorige 1 Volgende

Op het in het blauw onderlijnde bedrag kan je steeds verder doorklikken om meer detail van de boeking te bekomen.

Overzichten (Drill Down) / Kerncijfers / Klanten / ALPHA / Boeking

Bkj 2021 Datum 2021-01-01 Document 20210001 Dagboek VERKP [Analytische boekhouding](#)

Toon 25 entiteiten Zoeken: Kopieren CSV Excel PDF Afdrukken

Rekeningen	Rekening beschrijving	Debet	Credit	Matching
400000	CLIENTS : ALPHA - ALPHA	100.000,00 €	0,00 €	

Toon 1 tot 1 van 1 entiteiten Vorige 1 Volgende

En zelfs informatie bekomen van de analytische boekhouding door op de knop

[Analytische boekhouding](#) te klikken.

Overzichten (Drill Down) / Kerncijfers / Detail / Detail / Boeking / Analytisch

Bkj 2021 Datum 2021-01-01 Document 20210001 Dagboek VERKP

Rekeningnummer	Omschrijving	Afdeling	Job	Commentaar	Bedrag
700000	VENTES ET PRESTATIONS SERVICES		P3		-82.644,63 €

Kosten en opbrengsten

Een overzicht van uw totale kosten en opbrengsten. Mogelijkheid tot drill down om het detail van de boekingen te zien.

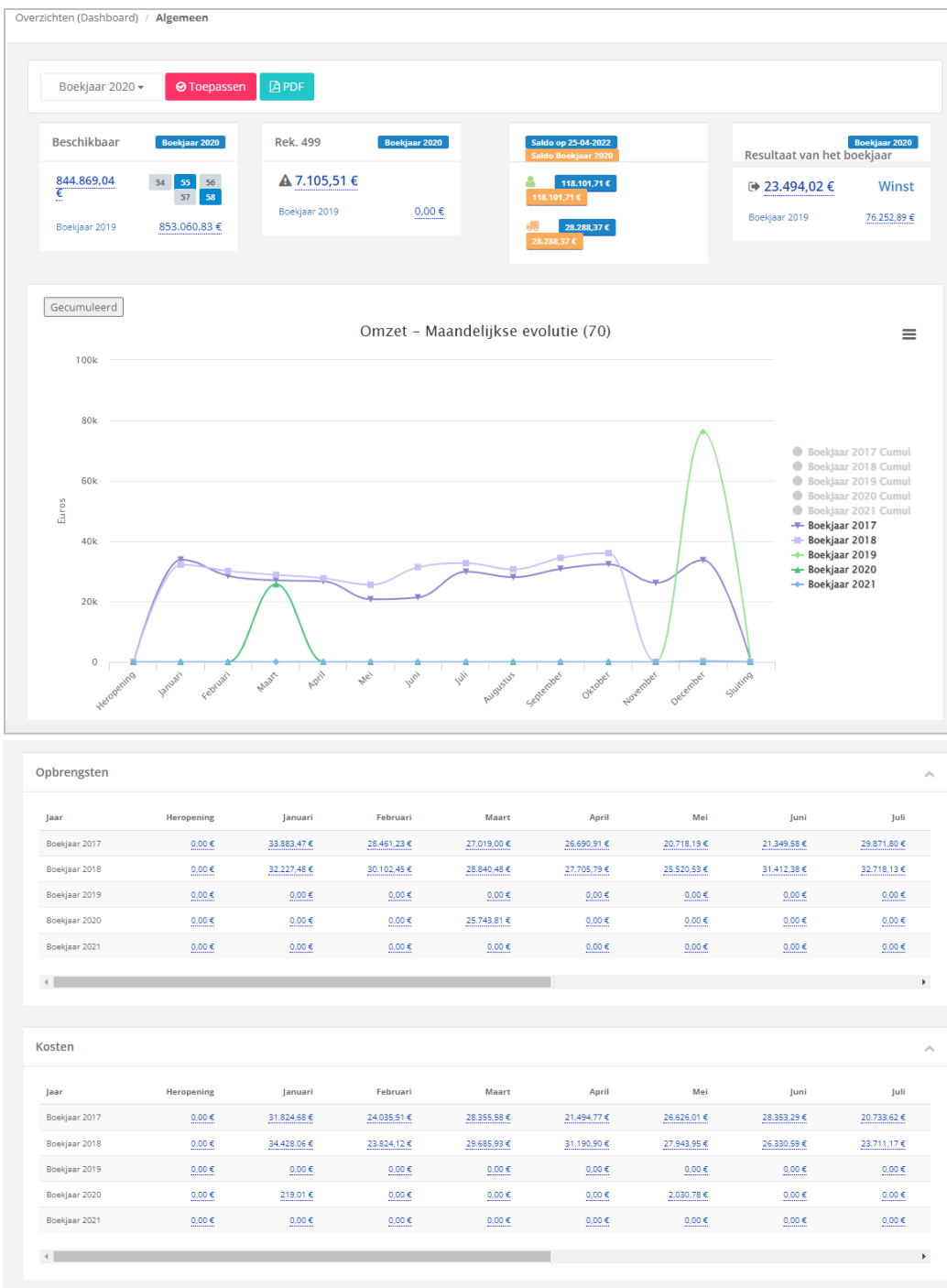
Kosten en opbrengsten Bkj 2021

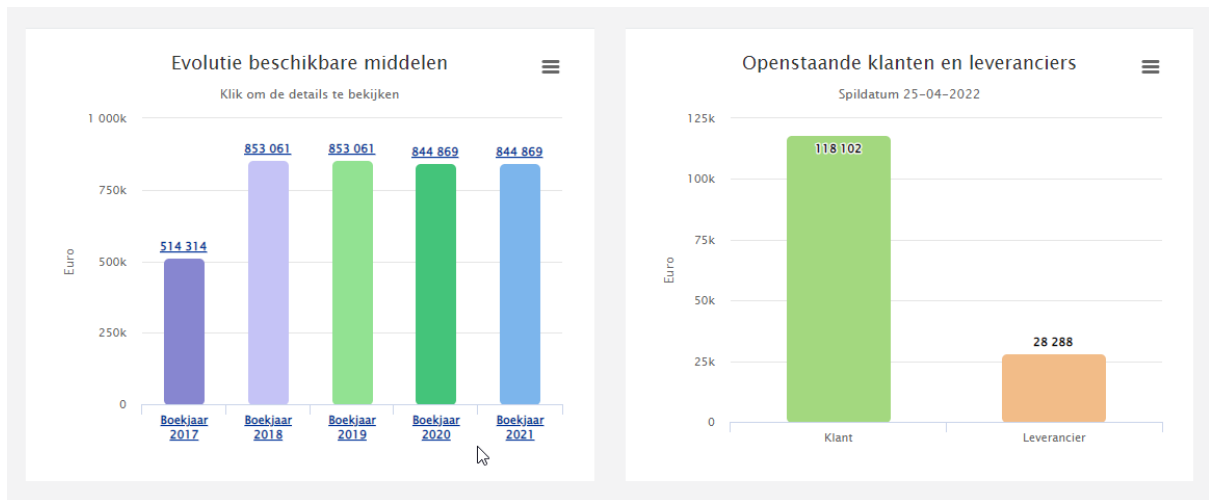
Totaal van de kosten	19.224,60 €
Totaal van de opbrengsten	82.644,63 €

1.2 Dashboard - Algemeen



Algemeen

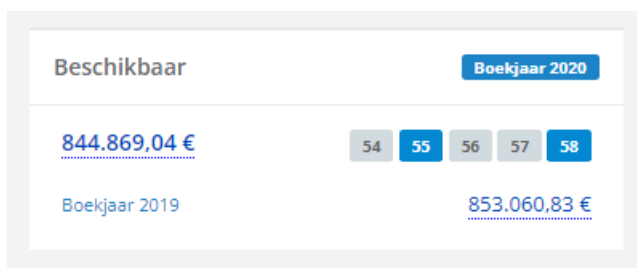




Via het overzicht 'Algemeen', hebt u steeds de mogelijkheid om een boekjaar te kiezen, en een drill down toe te passen op elk blauw onderstreept bedrag.

- Een overzicht van de beschikbare middelen en de algemene rekeningnummers waarop werd geboekt, worden in het blauw weergegeven.

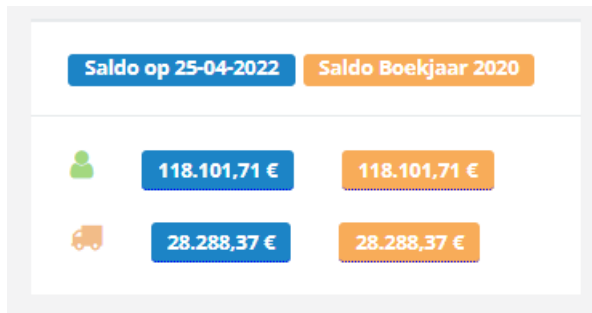
Evenals een vergelijking met het vorige boekjaar:



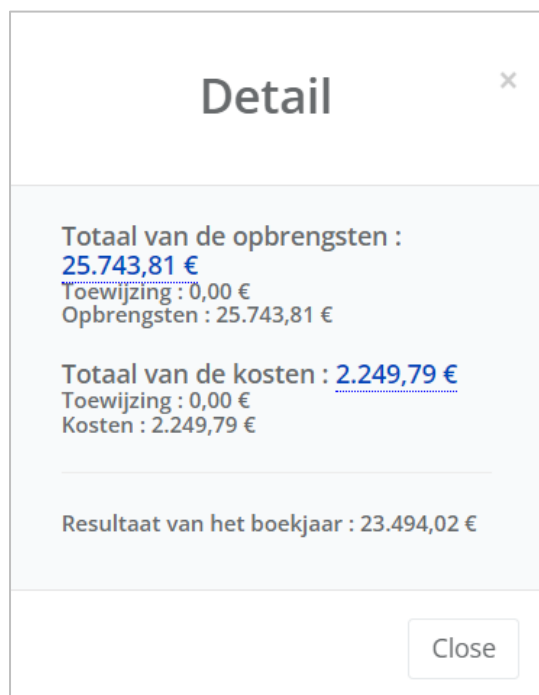
- Een overzicht van de wachtrekening:



- Klanten- en leverancierslijsten, met dezelfde mogelijkheden als in het 'Dashboard - Kerncijfers, evenals een vergelijking met vorig jaar:



- Het resultaat van het jaar met een vergelijking van het vorig boekjaar, en de mogelijkheid tot drill down:



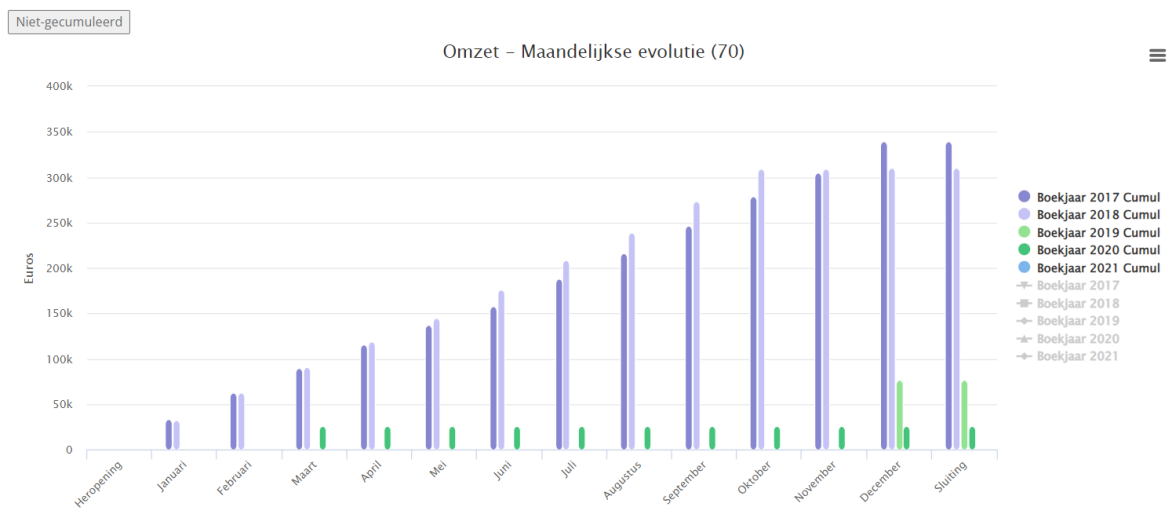
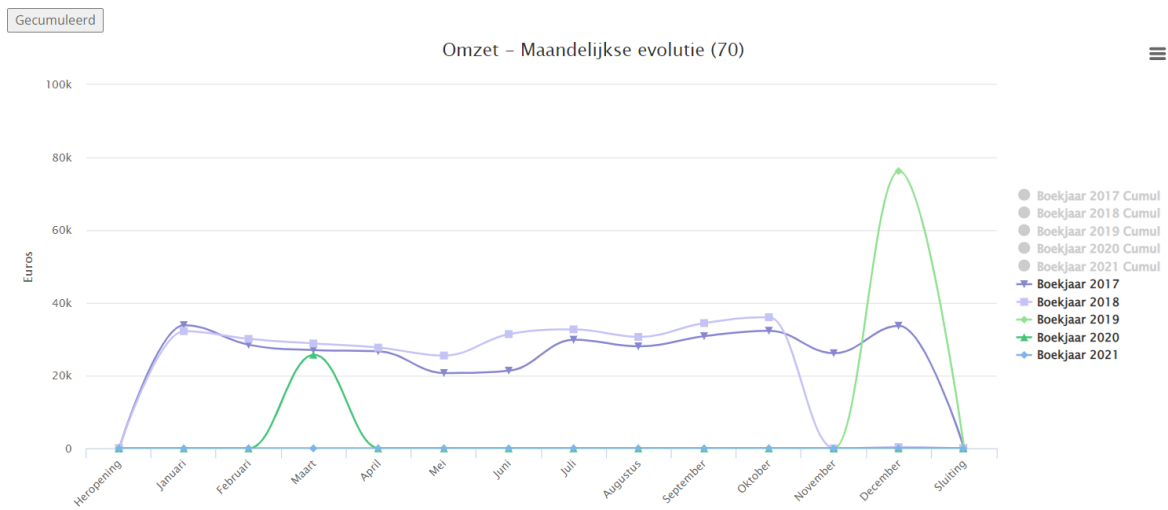
Toon 25 entiteiten Zoeken: Kopiëren CSV Excel PDF Afdrukken

Rekening	Omschrijving	Percentage	Boekjaar 2020
601000	Achats De Fournitures	9,73 %	219,01 €
614400	Entretiens du batiment	90,27 %	2.030,78 €
Totaal			

Toon 1 tot 2 van 2 entiteiten

Vorige 1 Volgende

- Evolutie van de maandelijkse omzet. Mogelijkheid tot detail per maand en een gecumuleerde weergave:



- Detail van de maandelijkse kosten en opbrengsten, met vergelijking van vorig boekjaar, en drill down mogelijk tot op de boeking (ook analytische boeking):

Opbrengsten

Jaar	Heropening	Januari	Februari	Maart	April	Mei	Juni	Juli
Boekjaar 2017	0,00 €	33.883,47 €	28.461,23 €	27.019,00 €	26.690,91 €	20.718,19 €	21.349,58 €	29.871,80 €
Boekjaar 2018	0,00 €	32.227,48 €	30.102,45 €	28.840,48 €	27.705,79 €	25.520,53 €	31.412,38 €	32.718,13 €
Boekjaar 2019	0,00 €	0,00 €	0,00 €	0,00 €	0,00 €	0,00 €	0,00 €	0,00 €
Boekjaar 2020	0,00 €	0,00 €	0,00 €	25.743,81 €	0,00 €	0,00 €	0,00 €	0,00 €
Boekjaar 2021	0,00 €	0,00 €	0,00 €	0,00 €	0,00 €	0,00 €	0,00 €	0,00 €

Kosten

Jaar	Heropening	Januari	Februari	Maart	April	Mei	Juni	Juli
Boekjaar 2017	0,00 €	31.824,68 €	24.035,51 €	28.355,88 €	21.494,77 €	26.626,01 €	28.353,29 €	20.733,62 €
Boekjaar 2018	0,00 €	34.428,06 €	23.824,12 €	29.685,93 €	31.190,90 €	27.943,95 €	26.330,59 €	23.711,17 €
Boekjaar 2019	0,00 €	0,00 €	0,00 €	0,00 €	0,00 €	0,00 €	0,00 €	0,00 €
Boekjaar 2020	0,00 €	219,01 €	0,00 €	0,00 €	0,00 €	2.030,78 €	0,00 €	0,00 €
Boekjaar 2021	0,00 €	0,00 €	0,00 €	0,00 €	0,00 €	0,00 €	0,00 €	0,00 €

Overzichten (Drill Down) / Algemeen / Rekeningen details

Toon 25 entiteiten Zoeken: Kopieren CSV Excel PDF Afdrukken

Rekening	Omschrijving	Percentage	Boekjaar 2020 (Maart)
700000	Verkoop en services	100,00 %	-25.743,81 €
Totaal			

Vorige 1 Volgende

Toon 1 tot 1 van 1 entiteiten

Overzichten (Drill Down) / Algemeen / Rekeningen details / Documenten

Boekjaar 2020

Toon 25 entiteiten Zoeken: Kopieren CSV Excel PDF Afdrukken

Dagboek	Document	Periode	Derde/Rekening	Opmerking	Datum	Vervaldatum	Debet	Credit	Percentage	Saldo	PDF
VERKOPEN	20200003	03	Verkoop en services		01/03/2020	01/03/2020	0,00 €	16.528,93 €	64,21 %	-16.528,93 €	
VERKOPEN	20200001	03	Verkoop en services		01/03/2020	01/03/2020	0,00 €	5.371,90 €	20,87 %	-5.371,90 €	
VERKOPEN	20200002	03	Verkoop en services		01/03/2020	01/03/2020	0,00 €	3.842,98 €	14,93 %	-3.842,98 €	
Totaal										-25.743,81 (Het totaal: -25.743,81)	

Vorige 1 Volgende

Toon 1 tot 3 van 3 entiteiten

Overzichten (Drill Down) / Algemeen / Simon / Documenten / Boeking

Boekjaar 2020 Datum 2020-03-01 Document 20200003 Dagboek VERKOPEN Analytische boekhouding

Toon 25 entiteiten Zoeken: Kopieren CSV Excel PDF Afdrukken

Rekening	Naam van de rekening	Debet	Credit	Afpunting
400000	Klanten : SIMON - Simon	20.000,00 €	0,00 €	
451000	Te betalen BTW	0,00 €	3.471,07 €	
700000	Verkoop en services	0,00 €	16.528,93 €	

Toon 1 tot 3 van 3 entiteiten

Klik op **Analytische boekhouding** om de analytische boeking te bekomen.

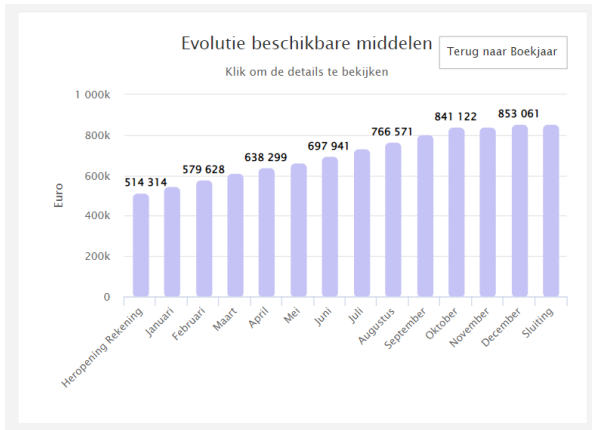
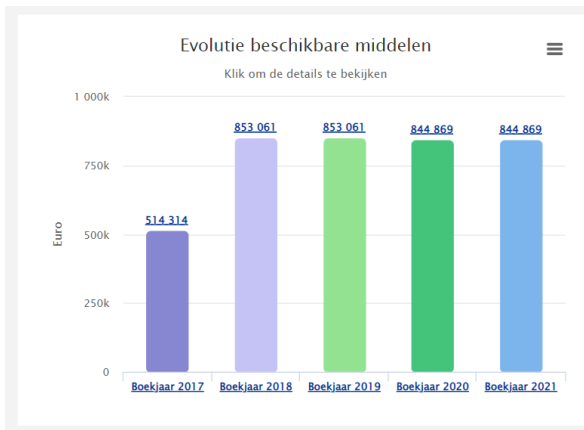
Overzichten (Drill Down) / Algemeen / Rekeningen details / Documenten / Boeking **Analytisch**

Boekjaar 2020 Datum 2020-03-01 Document 20200003 Dagboek VERKOPEN

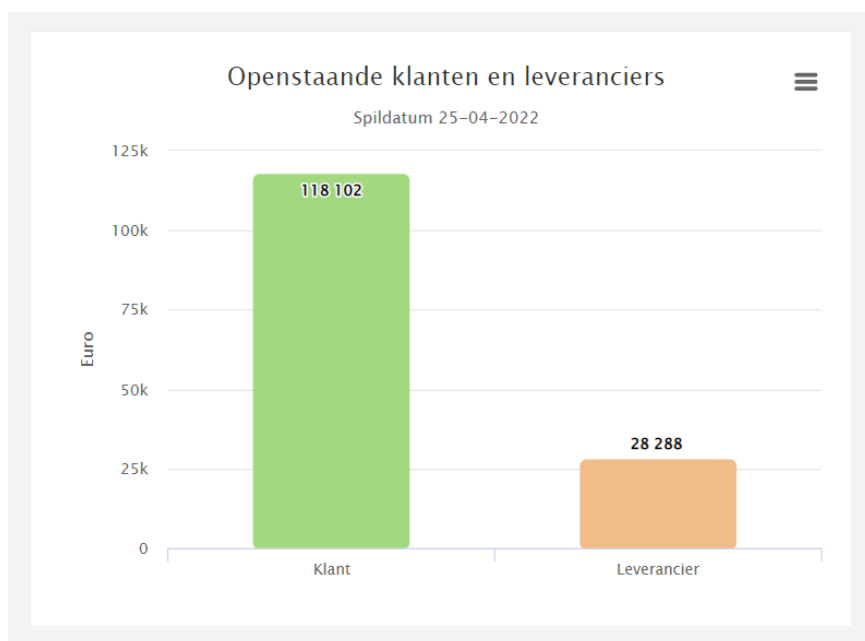
Rekeningnummer	Omschrijving	Vertegenwoordigers	Afdelingen	Landen	Type verkopen	Project	Opmerking	Bedrag
700000	Verkoop en services	SANDER	VERKOPEN	BE	ONLINE	WELZIJN		-16.528,93 €

- Evolutie van beschikbare middelen:

Als u een jaar selecteert, door erop te klikken in de grafiek, kunt u de gegevens maandelijks laten weergeven.



- Openstaande klanten en leveranciers:



Op tal van grafieken vindt u dit icoon



dat u toelaat om deze grafieken te downloaden

als:

- Print chart
- Download PNG image
- Download JPEG image
- Download PDF document
- Download SVG vector image

1.3 Dashboard - Overzicht



Overzicht

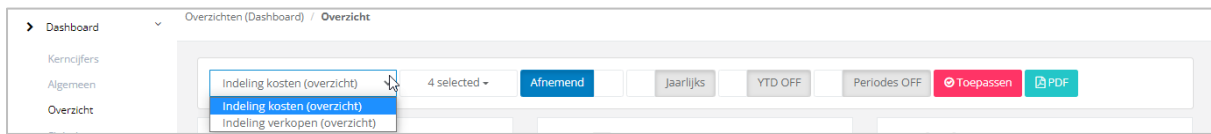
Vanuit een structuur* kunt u een overzicht voor uw klant maken.

**Meer informatie over het maken van een structuur op pagina 58 en volgende.*

Uw klant kan op deze manier een duidelijk overzicht krijgen van een aantal belangrijke cijfers uit zijn dossier.

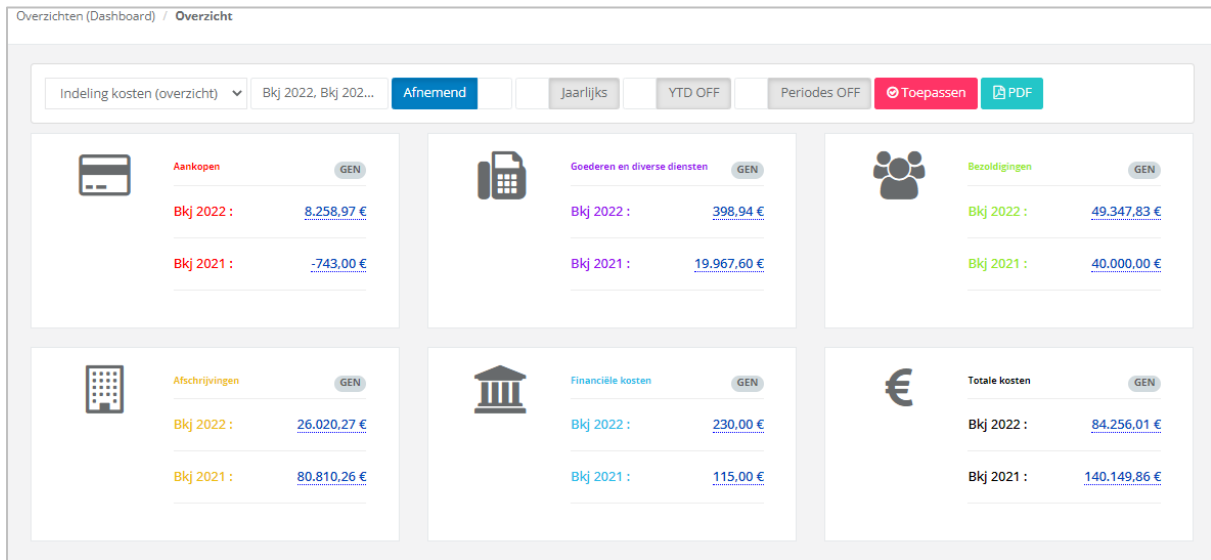
Mogelijkheid om een vergelijking te maken met vorig boekjaar en een drill down toe te passen.

Kies in het afrolmenu welk overzicht u graag wenst te raadplegen en klik op 'Toepassen'.



Het is ook in dit dashboard dat u de mogelijkheid hebt om analytische informatie te beheren.

Voorbeeld: Indeling kosten over 2 jaar:



1.4 Dashboard - Slideshow



Slideshow

Een slideshow, is een soort PowerPoint, die uw klant kan raadplegen of downloaden.

Het voordeel van deze interactieve presentatie, is dat alle cijfers van uw boekhoudsoftware komen (afhankelijk van de laatste update die u gemaakt hebt).

In het geval van vragen van uw klant, kunt u doorklikken in de slideshow op de cijfers waar u meer in detail wenst te gaan, tot en met de boeking en de gedigitaliseerde documenten.

Het is op basis van structuren* dat u de presentatie van uw klant kan opmaken.

* Meer informatie over het aanmaken van een structuur of een slideshow, zie respectievelijk pagina 58 & 80 en volgende.

Omschrijving	Boekjaar	Acties
Presentatie 2021	2021	

Beschrijving	Saldo	Percentage
Aanspraken op activa	6.701	67%
Overige activa	1.011	10%
Duidingsposten	928.287	92%

Beschrijving	Saldo	Percentage
Eigen vermogen	1.011	63%
Vreemd vermogen	597	37%

1.5 Dashboard - Cashflow



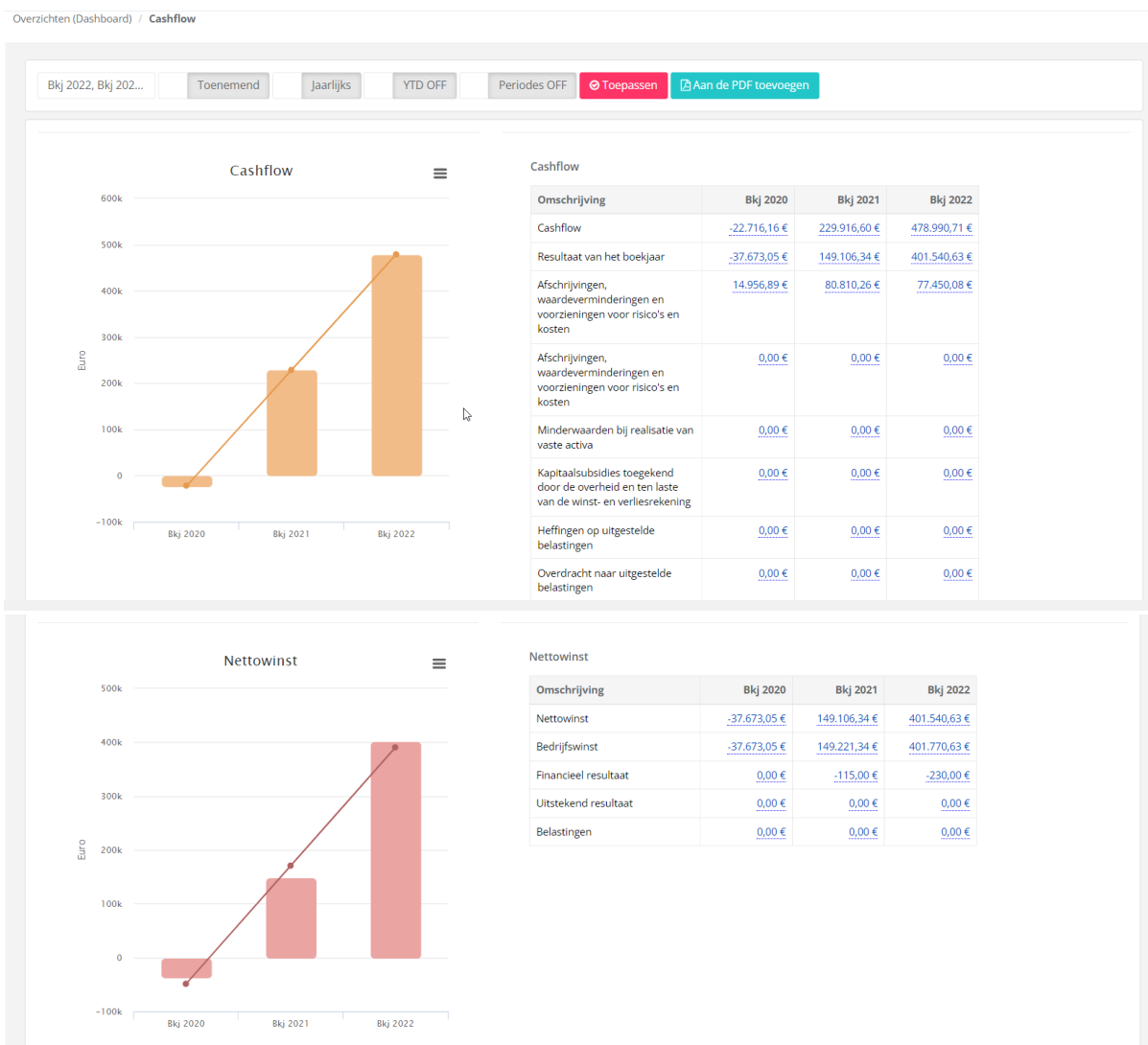
Cashflow

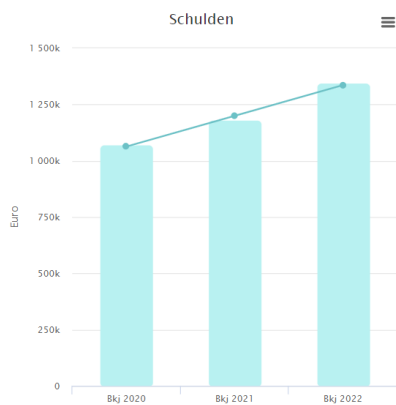
Het tabblad Cashflow geeft een zicht op de financiële positie van uw klant.

Dit overzicht bevat 4 verschillende grafieken met een trendlijn, alsook de hoofdcijfers waaruit ze zijn samengesteld:

- Cashflow
- Nettowinst
- Schulden
- Eigen vermogen

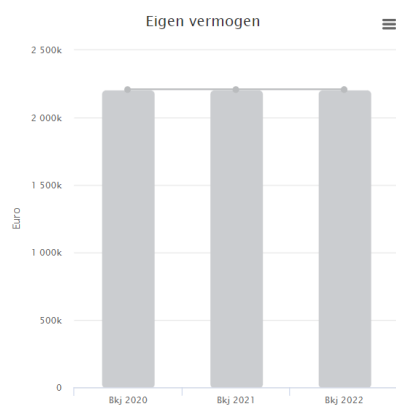
Mogelijkheid om de verschillende resultaten met de drill down meer in detail te bekijken.





Schulden

Omschrijving	Bkj 2020	Bkj 2021	Bkj 2022
Schulden	1.072.920,64 €	1.180.480,93 €	1.345.393,30 €
Schulden meer dan een jaar	0,00 €	0,00 €	0,00 €
Schulden tot een jaar	1.072.920,64 €	1.180.480,93 €	1.345.393,30 €



Eigen vermogen

Omschrijving	Bkj 2020	Bkj 2021	Bkj 2022
Eigen vermogen	2.209.642,06 €	2.209.642,06 €	2.209.642,06 €

2. Winst en verlies

2.1 Evolutie van het resultaat



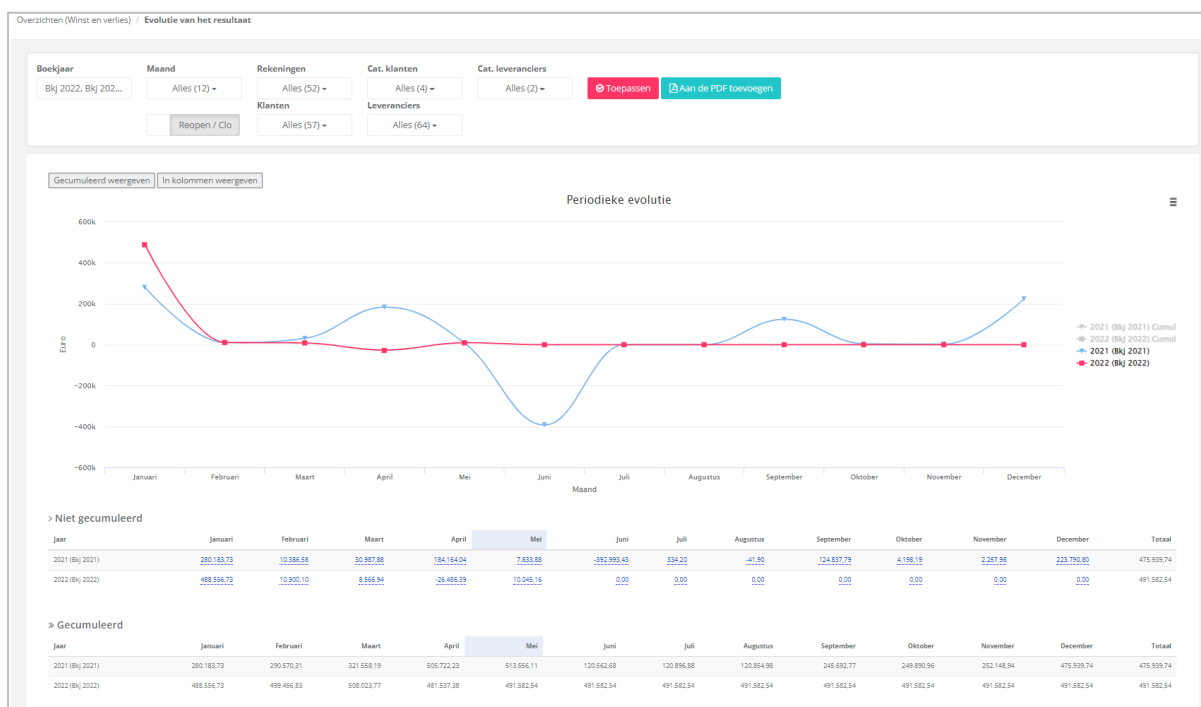
Evolutie van het resultaat

In dit tabblad kunt u de evolutie raadplegen van het resultaat van uw klant over verschillende periodes.

Dankzij deze grafiek en zijn groot aantal filters, kunt u gedetailleerde informatie over zijn boekhoud dossier bekomen en kunt u specifieke periodes in een boekjaar vergelijken met meerdere boekjaren.

Mogelijkheid om de grafiek gecumuleerd weer te geven en onderaan de grafiek het resultaat per maand en per boekjaar tot in het detail te raadplegen (drill down).

Via  kunt u het overzicht als een PDF downloaden en via  kunt u een visuele voorstelling van de grafiek bekomen.



Gecumuleerde weergave en/of weergave in kolommen:



Vanuit de selectiebalk, kunt u verschillende filters toepassen op de grafiek:

Maand
Alles (12)
✓ Alles selecteren
✓ Januari
✓ Februari
✓ Maart
✓ April
✓ Mei
✓ Juni
✓ Juli
✓ Augustus
✓ September
✓ Oktober
✓ November
✓ December

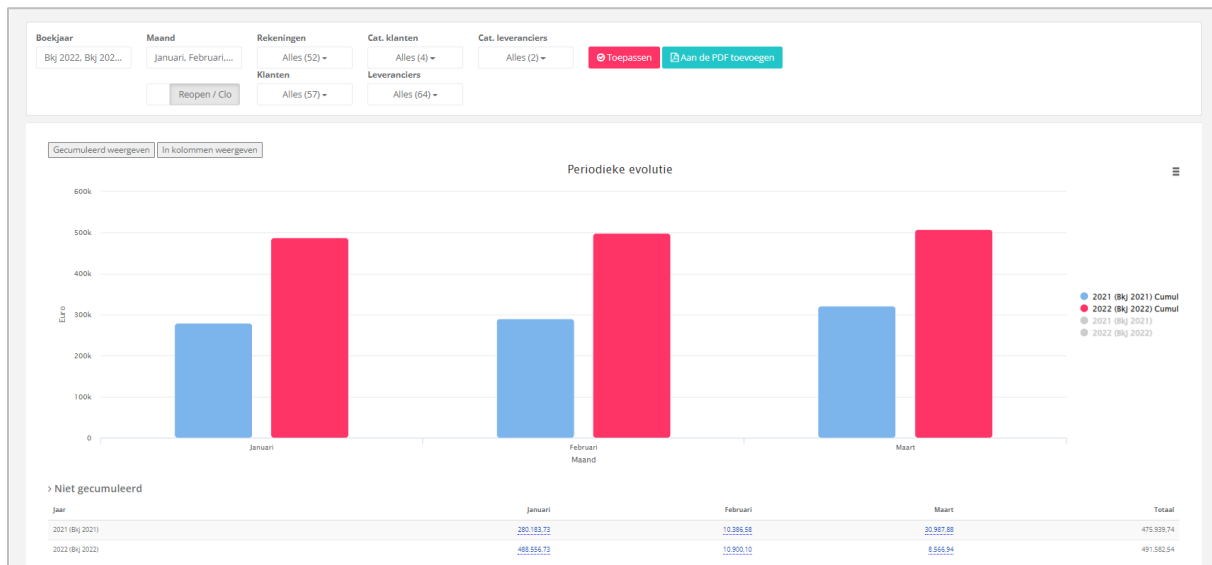
Rekeningen
Alles (52)
Zoeken
✓ Alles selecteren
60 HANDELSGOEDEREN, GROND- EN HULPSTOFFEN
600000 AANKOPEN VANACHATS DE MATIERES PREMIERES
601000 AANKOPEN VAN BENODIGDHEDEN
603000 ALGEMENE ONDERAANMEMINGEN
604000 ACHATS DE MARCHANDISES
604012 604012
61 DIENSTEN EN DIVERSE GOEDEREN
610000 LOYERS ET CHARGES LOCATIVES
610001 ELECTRICITEIT
611000 ONDERHOUD EN HERSTELLINGEN
611001 ONDERHOUD EN HERSTEL VERWARMINGSKETEL
611002 ONDERHOUD EN HERSTELLINGEN INFO MAT

Klanten
Alles (57)
Zoeken
✓ Alles selecteren
✓ ALPHA - ALPHA
✓ ARTHUR - ARTHUR
✓ AUBEPINES - MAISON DE REPOS-LES AUBEPINES
✓ AUBIGZABAR - BIG ZABAR
✓ AUDACE - AUDACE
✓ BABA - baba au rhum
✓ BEAUTY - BEAUTY WORLD
✓ BEBOP - BE BOP
✓ BELGANET - BELGANET
✓ CASABLAN - CASA BLANCA
✓ CERISIERS - MAISON DE REPOS-LES CERISIERS
✓ COMPTOIR - LE COMPTOIR DU CADEAU

Leveranciers
Alles (64)
Zoeken
✓ Alles selecteren
✓ ABC - abc
✓ ADMINI - ADMINISTRATIEVE DIENSTEN
✓ AEROSPRAY - AEROSPRAY
✓ ASEBIL - Asebil
✓ ASSURTOUIT - SECUR RISK
✓ BAGAGE - BAG 'AGE
✓ BEAUTY - BEAUTY PARFUM
✓ BODY - BODY IS BEAUTIFUL
✓ BOOK - Book
✓ BROODJES - Broodjespaleis
✓ CARGLASS - Carglass
✓ CHBDEVIS - CHB-DEVIS

Er kan ook gefilterd worden op categorieën van klanten, leveranciers en/ rekeningen.

Voorbeeld: vergelijking Q1 2021/Q1 2022, per klasse, per rekening, en per klant of leverancier. Klik op 'Toepassen' om het resultaat van de zoekopdracht te bekomen:



2.2 Kosten



Kosten

Vergelijk verschillende boekjaren en de evolutie (%) met betrekking tot deze verschillende boekjaren.


U kunt filteren op de boekjaren en rekeningen van uw keuze.

Overzichten (Winst en verlies) / Kosten

Boekjaar: 4 selected - **Afnemend** | Rekeningen: Jaarlijks | Alles (41) - | YTD OFF | Periodes OFF | Toepassen

Toon: 25 | entiteiten | Zoeken: | Kopieren | CSV | Excel | PDF | Afdrukken

Omschrijving van de rekening	Bkj 2022	Evolutie	Bkj 2021	Evolutie	Bkj 2020	Evolutie	Bkj 2019
600000 - AANKOPEN VAN GRONDSTOFFEN	8.258,97 €	-1.211,57 %	-743,00 €	-109,23 %	8.051,24 €	-	0,00 €
604000 - AANKOPEN VAN HANDELSGOEDEREN	0,00 €	0,00 %	0,00 €	-100,00 %	711,57 €	-	0,00 €
610000 - HUREN EN LOKATIEVE KOSTEN	0,00 €	0,00 %	0,00 €	-100,00 %	826,45 €	-	0,00 €
611004 - ONDERHOUD EN HERSTELLINGEN AUTO BMW	0,00 €	0,00 %	0,00 €	-100,00 %	733,75 €	-	0,00 €
611400 - ONDERHOUD EN HERSTELLINGEN AUTO TOYOTA	0,00 €	0,00 %	0,00 €	-100,00 %	560,01 €	-	0,00 €
612000 - STOOKKOLIE	0,00 €	-100,00 %	413.223,14 €	-	0,00 €	0,00 %	0,00 €
612010 - Elektriciteit LLN	0,00 €	-100,00 %	3.110,74 €	-	0,00 €	0,00 %	0,00 €
612011 - Elektriciteit Morsel	0,00 €	-100,00 %	1.341,33 €	-	0,00 €	0,00 %	0,00 €
612400 - Aankoop benzine	398,94 €	0,00 %	398,94 €	-	0,00 €	0,00 %	0,00 €
612401 - Aankoop diesel	0,00 €	-100,00 %	217,00 €	-	0,00 €	0,00 %	0,00 €
613000 - POST EN TELECOMMUNICATIE	0,00 €	-100,00 %	1.327,03 €	-	0,00 €	0,00 %	0,00 €
614001 - BRANDVERZEKERING	0,00 €	-100,00 %	13.426,20 €	-81,89 %	74.147,57 €	-	0,00 €
615000 - BENZINE WAGEN	0,00 €	-100,00 %	146,36 €	-	0,00 €	0,00 %	0,00 €
620000 - BEZOLD. BESTUURDERS OF ZAAKVOEDERS	40.000,00 €	0,00 %	40.000,00 €	+81,33 %	24.793,38 €	-	0,00 €
620100 - BEZOLDIGINGEN DIRECTIEPERSONEEL	9.099,90 €	-	0,00 €	0,00 %	0,00 €	0,00 %	0,00 €
620200 - BEZOLDIGINGEN BEDIENDEN	247,93 €	-	0,00 €	0,00 %	0,00 €	0,00 %	0,00 €
630200 - AFSCHRIJVINGEN OP MATER. VASTE ACTIVA	77.450,08 €	-4,16 %	80.810,26 €	+440,29 %	14.956,89 €	-	0,00 €
650000 - RENTE, COMMISSIES EN KOSTEN VAN SCHULDEN	230,00 €	+100,00 %	115,00 €	-	0,00 €	0,00 %	0,00 €
690000 - OVERDRAGEN VERLIJS VAN VORIGE BOEKJAAR	0,00 €	0,00 %	0,00 €	-100,00 %	-37.673,05 €	-	0,00 €
Totaal	135.685,82 (Het totaal:)	(-75,48 %)	553.373,00 (Het totaal:)	(+535,27 %)	87.107,81 (Het totaal:)	(0,00 %)	0,00 (Het totaal: 0,00€)

Aan de hand van deze optie  kunt u de oplopende/aflopende volgorde van elke kolom omkeren:

Boekjaar: 4 selected - **Afnemend** | Rekeningen: Jaarlijks | Alles (41) - | YTD OFF | Periodes OFF | Toepassen

Toon: 25 | entiteiten | Zoeken: | Kopieren | CSV | Excel | PDF | Afdrukken

Omschrijving van de rekening	Bkj 2022	Evolutie	Bkj 2021	Evolutie	Bkj 2020	Evolutie	Bkj 2019
612000 - STOOKKOLIE	0,00 €	-100,00 %	413.223,14 €	-	0,00 €	0,00 %	0,00 €
612010 - Elektriciteit LLN	0,00 €	-100,00 %	3.110,74 €	-	0,00 €	0,00 %	0,00 €
612011 - Elektriciteit Morsel	0,00 €	-100,00 %	1.341,33 €	-	0,00 €	0,00 %	0,00 €
612401 - Aankoop diesel	0,00 €	-100,00 %	217,00 €	-	0,00 €	0,00 %	0,00 €
613000 - POST EN TELECOMMUNICATIE	0,00 €	-100,00 %	1.327,03 €	-	0,00 €	0,00 %	0,00 €
614001 - BRANDVERZEKERING	0,00 €	-100,00 %	13.426,20 €	-81,89 %	74.147,57 €	-	0,00 €
615000 - BENZINE WAGEN	0,00 €	-100,00 %	146,36 €	-	0,00 €	0,00 %	0,00 €
604000 - AANKOPEN VAN HANDELSGOEDEREN	0,00 €	0,00 %	0,00 €	-100,00 %	711,57 €	-	0,00 €
610000 - HUREN EN LOKATIEVE KOSTEN	0,00 €	0,00 %	0,00 €	-100,00 %	826,45 €	-	0,00 €
611004 - ONDERHOUD EN HERSTELLINGEN AUTO BMW	0,00 €	0,00 %	0,00 €	-100,00 %	733,75 €	-	0,00 €
611400 - ONDERHOUD EN HERSTELLINGEN AUTO TOYOTA	0,00 €	0,00 %	0,00 €	-100,00 %	560,01 €	-	0,00 €
690000 - OVERDRAGEN VERLIJS VAN VORIGE BOEKJAAR	0,00 €	0,00 %	0,00 €	-100,00 %	-37.673,05 €	-	0,00 €

U kunt deze gegevens altijd exporteren als een CSV-, Excel- of PDF-bestand, afdrukken of kopiëren op het klembord. En ook zoeken in volgende scherm:

Zoeken: Kopiëren CSV Excel PDF Afdrukken

2.3 Opbrengsten



Opbrengsten

Vergelijk verschillende boekjaren en de evolutie (%) met betrekking tot deze verschillende boekjaren.

U kunt filteren op de boekjaren en rekeningen van uw keuze.


Overzichten (Winst en verlies) / Opbrengsten

Boekjaar: 4 selected Afremend Jaarlijks Rekeningen: Alles (11) YTD OFF Periodes OFF Toepassen

Toon: 25 entiteiten Zoeken: Kopiëren CSV Excel PDF Afdrukken

Omschrijving van de rekening	Bkij 2022	Evolutie	Bkij 2021	Evolutie	Bkij 2020	Evolutie	Bkij 2019
700000 - VERKOPEN EN DIENSTPRESTATIES	582.322,32 €	-38,61 %	948.502,48 €	+1.341,08 %	65.819,01 €	-	0,00 €
700100 - DROGUERIE	0,00 €	0,00 %	0,00 €	-100,00 %	316,13 €	-	0,00 €
700300 - PARFUM	0,00 €	0,00 %	0,00 €	-100,00 %	20.972,67 €	-	0,00 €
	582.322,32 (Het totaal: 582.322,32€)	(-38,61 %)	948.502,48 (Het totaal: 948.502,48€)	(+988,88 %)	87.107,81 (Het totaal: 87.107,81€)	(0,00 %)	0,00 (Het totaal: 0,00€)

Toon 1 tot 3 van 3 entiteiten Vorige 1 Volgende

Aan de hand van deze optie  kunt u de oplopende/aflopende volgorde van elke kolom omkeren:

U kunt deze gegevens altijd exporteren als een CSV-, Excel- of PDF-bestand, afdrukken of kopiëren op het klembord. En ook zoeken in volgende scherm:

Zoeken: Kopiëren CSV Excel PDF Afdrukken

3. Balans

3.1 NBB ratio's



NBB ratio's

De 19 NBB Ratio's zijn beschikbaar in dit overzicht.

Klik op **Formule** om de samenstelling te bekomen van de teller en de noemer waaruit uw ratio bestaat.

Overzichten (Balans) / NBB ratio's

Bkj 2022, Bkj 202... Zonder Herindeling Lijstweergave Afnemend YTD OFF Periodes OFF Toepassen Ratio-instellingen

⚠ Een of meer parameters van de ratio's ontbreken. Voor elk van deze parameters werd de waarde van het voorgaande jaar in aanmerking genomen. Als deze niet beschikbaar is, wordt de standaardwaarde toegepast.

Ratio	Bkj 2022	Bkj 2021	Bkj 2020
1. Brutoverkoopmarge (%)	90.04	50.19	-26.08
2. Nettoverkoopmarge (%)	76.74	41.67	-43.25
3. Toegevoegde waarde/Bedrijfsopbrengsten...	98.51	54.41	2.38
4. Toegevoegde waarde per personeelslid (E...	573.664.41	516.054.74	2.077.22
5. Toegevoegde waarde / Bruto materiële va...	57.366.441.00	51.605.474.00	207.722.00
6. Aandeel van de personeelskosten in de to...	8.60	7.75	1.193.58
7. Aandeel van de afschrijvingen, waardever...	13.50	15.66	720.04
8. Aandeel van de kosten van de schulden in...	0.04	0.02	0.00
9. Nettorendabiliteit van het eigen vermoge...	14.64	15.17	-1.70
10. Cashflow / Eigen vermogen (%)	17.18	18.27	-1.03
11. Brutorendabiliteit van het totaal der acti...	10.18	10.51	-0.67
12. Nettorendabiliteit van het totaal der acti...	8.68	8.73	-1.11
13. Liquiditeit in ruime zin	2.34	2.18	2.56
14. Liquiditeit in enge zin	2.34	2.18	2.54
15. Rotatie van de voorraad handelsgoedere...	0.00	0.00	0.00
16. Rotatie van de voorraad goederen in be...	0.00	0.00	0.00
17. Aantal dagen klantenkrediet	2.220.86	1.092.33	7.085.10
18. Aantal dagen leverancierskrediet	56.504.11	1.087.28	3.182.44
19. Solvabiliteit (%)	59.25	57.52	65.23

Als u de ratio-instellingen wilt wijzigen, klikt u op [Ratio-instellingen](#) en vult u de voorgestelde tabel in.

Ratio-instellingen ×

	Bkj 2022	Bkj 2021	Bkj 2020
Gemiddeld personeelsbestand berekend in voltijdse equivalenten	1,00	1,00	1,00
Belastingen op het resultaat (van het boekjaar)	1,00	1,00	1,00
Aanschaffingswaarde van de materiële vaste activa per einde van het boekjaar	1,00	1,00	1,00
Aanschaffingswaarde van de materiële vaste activa per einde van het vorige boekjaar	1,00	1,00	1,00

Annuleren Opslaan

3.2 NBB



NBB

Met de balans (type NBB), kunt u verschillende boekjaren vergelijken.
De gegevens kunnen geëxporteerd worden als CSV-, Excel- of PDF-bestand.

Overzichten (Balans) / NBB

4 selected ▾ **Afnemen** Zonder herindeling ▾ YTD OFF Periodes OFF **Toepassen** **Aan de PDF toevoegen**

Zoeken : Kopieren CSV Excel PDF Afdrukken

Omschrijving	Boekjaar 2020	Boekjaar 2019	Boekjaar 2018	Boekjaar 2017
ACTIVA	979.757,07 €	957.730,34 €	865.464,34 €	526.081,96 €
OPRICHTINGSKOSTEN	0,00 €	0,00 €	0,00 €	0,00 €
▶ VASTE ACTIVA	4.261,27 €	4.261,27 €	4.261,27 €	5.224,44 €
▶ VLOTTENDE ACTIVA	975.495,80 €	953.469,07 €	861.203,07 €	520.857,52 €
PASSIVA	979.757,07 €	957.730,34 €	865.464,34 €	526.081,96 €
▶ EIGEN VERMOGEN	198.026,19 €	174.532,17 €	98.279,28 €	53.955,31 €
▶ VOORZIENINGEN EN UITGESTELDE BELASTINGEN	0,00 €	0,00 €	0,00 €	0,00 €
▶ SCHULDEN	781.730,88 €	783.198,17 €	767.185,06 €	472.126,65 €
RESULTATENREKENING				
▶ I. Bedrijfsopbrengsten	25.743,81 €	76.252,89 €	310.017,32 €	339.089,06 €
▶ II. Bedrijfskosten	-2.249,79 €	0,00 €	-272.313,35 €	-283.333,75 €
III. Bedrijfswinst (verlies)	23.494,02 €	76.252,89 €	37.703,97 €	55.755,31 €
▶ IV. Financiële opbrengsten	0,00 €	0,00 €	10.000,00 €	0,00 €
▶ V. Financiële kosten	0,00 €	0,00 €	-3.380,00 €	-1.800,00 €
VI. Winst (Verlies) van het boekjaar vóór belasting	23.494,02 €	76.252,89 €	44.323,97 €	53.955,31 €
VII. A. Onttrekking aan de uitgestelde belastingen	0,00 €	0,00 €	0,00 €	0,00 €
VII. B. Overboeking naar de uitgestelde belastingen	0,00 €	0,00 €	0,00 €	0,00 €
▶ VIII. Belastingen op het resultaat	0,00 €	0,00 €	0,00 €	0,00 €
IX. Winst (Verlies) van het boekjaar	23.494,02 €	76.252,89 €	44.323,97 €	53.955,31 €
X. Onttrekking aan de belastingvrije reserves	0,00 €	0,00 €	0,00 €	0,00 €
X. Overboeking naar de belastingvrije reserves	0,00 €	0,00 €	0,00 €	0,00 €
XI. Te bestemmen winst (Te verwerken verlies) van het boekjaar	23.494,02 €	76.252,89 €	44.323,97 €	53.955,31 €
RESULTAATVERWERKING				
▶ A. Te bestemmen (Te verwerken verlies-) winstsaldo	23.494,02 €	76.252,89 €	44.323,97 €	53.955,31 €
▶ B. Onttrekking aan het eigen vermogen	0,00 €	0,00 €	0,00 €	0,00 €
▶ C. Toevoeging aan het eigen vermogen	0,00 €	0,00 €	0,00 €	0,00 €
D. Over te dragen winst	0,00 €	-76.252,89 €	-44.323,97 €	-53.955,31 €
D. Over te dragen verlies	0,00 €	0,00 €	0,00 €	0,00 €
E. Tussenkoms van de vennoten (of eigenaar) in het verlies	0,00 €	0,00 €	0,00 €	0,00 €
▶ F. Uit te keren winst	0,00 €	0,00 €	0,00 €	0,00 €
-				
Rekeningen buiten MAR	16.388,51 €	0,00 €	0,00 €	0,00 €

Toon 1 tot 159 van 159 entiteiten

Vorige 1 Volgende

Als u een bepaald punt wenst te verduidelijken, kunt u een drill down toepassen om de factuur en de boeking terug te vinden.

3.3 Balansposten



Balansposten

De rekeningnummers in het blauw zijn diegenen waar verrichtingen op geboekt zijn:

ACTIVA		PASSIVA	
+ Oprichtingskosten	0,00 € 0%	+ Kapitaal	0,00 € 0%
+ Immateriële vaste activa	0,00 € 0%	+ Uitgiftepremies	0,00 € 0%
+ Materiële vaste activa	487.683,65 € 9,47%	+ Herwaarderingsmeerwaarden	0,00 € 0%
+ Financiële vaste activa	0,00 € 0%	+ Reserves	0,00 € 0%
+ Vorderingen op meer dan één jaar	0,00 € 0%	+ Overgedragen winst (verlies)	3.051.408,04 € 59,25%
+ Voorraden en bestellingen in uitvoering	0,00 € 0%	+ Kapitaalsubsidies	0,00 € 0%
+ Vorderingen op ten hoogste één jaar	3.814.018,53 € 74,06%	+ Voorschot aan de vennoten op de verdeling van het nettoactief	0,00 € 0%
+ Geldbeleggingen	0,00 € 0%	+ Voorzieningen en uitgestelde belastingen	0,00 € 0%
+ Liquide middelen	841.929,89 € 16,35%	+ Schulden op meer dan één jaar	0,00 € 0%
+ Overlopende rekeningen	6.049,35 € 0,12%	+ Schulden op ten hoogste één jaar	1.993.305,15 € 38,71%
+ Totaal	5.149.681,42 €	+ Overlopende rekeningen	104.968,23 € 2,04%
		+ Totaal	5.149.681,42 €

Door op **+** te klikken krijgt u een periodiek detail van de rekeningen waarop werd geboekt.

+ Materiële vaste activa		487.683,65 €	9,47%	22	23
				24	25
				26	27
Groep rekeningen	Totaal	Heropening	Januari	F€	
22	<u>421.678,37 €</u>	<u>435.122,00 €</u>	<u>0,00 €</u>		
23	<u>48.696,44 €</u>	<u>61.487,81 €</u>	<u>0,00 €</u>		
24	<u>17.308,84 €</u>	<u>68.523,92 €</u>	<u>0,00 €</u>		
Totaal	487.683,65 €	565.133,73 €	0,00 €		

Als u op een rekeningnummer in het blauw klikt, bijvoorbeeld **22**, krijgt u het detail van het rekeningnummer en de respectievelijke bedragen.

Overzichten (Drill Down) / Balansposten / Rekeningen details

Toon 25 entiteiten Zoeken: Kopieren CSV Excel PDF Afdrukken

Rekeningen	Omschrijving	Bkj 2022
220000	TERREINEN	<u>200.000,00 €</u>
221000	GEBOUWEN	<u>260.872,30 €</u>
221009	AFS/GEBOUWEN	<u>-39.193,93 €</u>
Totaal		421.678,37 (Het totaal: 421.678,37)

Toon 1 tot 3 van 3 entiteiten Vorige 1 Volgende

3.4 EBITDA



EBITDA

EBITDA is de afkorting voor de Engelse uitdrukking 'Earnings Before Interest, tax, depreciation and amortization', die in het Nederlands wordt vertaald als 'Winst voor rente, belastingen, afschrijvingen en herwaarderingen'.

Het principe is vergelijkbaar met het bedrijfsopbrengstenstelsel zonder afschrijvingen van goodwill.

Bkj 2022, Bkj 202...

Afnemend

Zonder Herindeling

YTD OFF

Periodes OFF

Toepassen

Aan de PDF toevoegen

Toegevoegde waarde		EBITDA		EBIT		Resultaat vóór belastingen	
Bkj 2022 :	573.664,41 €	Bkj 2022 :	524.316,58 €	Bkj 2022 :	446.866,50 €	Bkj 2022 :	446.636,50 €
Bkj 2021 :	516.054,74 €	Bkj 2021 :	476.054,74 €	Bkj 2021 :	395.244,48 €	Bkj 2021 :	395.129,48 €
Bkj 2020 :	2.077,22 €	Bkj 2020 :	-22.716,16 €	Bkj 2020 :	-37.673,05 €	Bkj 2020 :	-37.673,05 €

Zoeken:

Kopiëren

CSV

Excel

PDF

Afdrukken

Omschrijving	Bkj 2022	Bkj 2021	Bkj 2020
Bedrijfsopbrengsten (70/74)	582.322,32 €	948.502,48 €	87.107,81 €
Handelsgoederen, grond- en hulpstoffen (60)	-8.258,97 €	743,00 €	-8.762,81 €
Diensten en diverse goederen (61)	-398,94 €	-433.190,74 €	-76.267,78 €
Bedrijfssubsidies (740)	0,00 €	0,00 €	0,00 €
Toegevoegde waarde	573.664,41 €	516.054,74 €	2.077,22 €
Bedrijfssubsidies (740)	0,00 €	0,00 €	0,00 €
Bezoldigingen, sociale lasten en pensioenen (62)	-49.347,83 €	-40.000,00 €	-24.793,38 €
EBITDA	524.316,58 €	476.054,74 €	-22.716,16 €
Afschrijvingen en waardeverminderingen op oprichtingskosten, op immateriële en materiële vaste activa (630)	-77.450,08 €	-80.810,26 €	-14.956,89 €
Waardeverminderingen op voorraden, bestellingen in uitvoering en handelsvorderingen (631/634)	0,00 €	0,00 €	0,00 €
Voorzieningen voor risico's en kosten (635/637)	0,00 €	0,00 €	0,00 €
Als herstructureringskosten geactiveerde bedrijfskosten (649)	0,00 €	0,00 €	0,00 €
Andere bedrijfskosten (640/648)	0,00 €	0,00 €	0,00 €
EBIT	446.866,50 €	395.244,48 €	-37.673,05 €
Opbrengsten uit financiële vaste activa (750)	0,00 €	0,00 €	0,00 €
Opbrengsten uit vlottende activa (751)	0,00 €	0,00 €	0,00 €
Andere financiële opbrengsten (752/759)	0,00 €	0,00 €	0,00 €
Kosten van schulden (650)	-230,00 €	-115,00 €	0,00 €
Waardeverminderingen op vlottende activa andere dan voorraden, bestellingen in uitvoering en handelsvorderingen (651)	0,00 €	0,00 €	0,00 €
Andere financiële kosten (652/659)	0,00 €	0,00 €	0,00 €
Terugneming van afschrijvingen en waardeverminderingen (760)	0,00 €	0,00 €	0,00 €
Terugneming van waardeverminderingen op financiële vaste activa (761)	0,00 €	0,00 €	0,00 €
Terugneming van voorzieningen voor niet-recurrente risico's en kosten (762)	0,00 €	0,00 €	0,00 €
Meerwaarden op de realisatie van vaste activa (763)	0,00 €	0,00 €	0,00 €
Andere niet-recurrente opbrengsten (764/769)	0,00 €	0,00 €	0,00 €
Niet-recurrente afschrijvingen en waardeverminderingen (660)	0,00 €	0,00 €	0,00 €
Waardeverminderingen op niet-recurrente financiële vaste activa (661)	0,00 €	0,00 €	0,00 €
Voorzieningen voor niet-recurrente risico's en kosten (662)	0,00 €	0,00 €	0,00 €
Minderwaarden op realisatie van vaste activa (663)	0,00 €	0,00 €	0,00 €
Andere niet-recurrente kosten (664/668)	0,00 €	0,00 €	0,00 €
Niet-recurrente kosten als herstructureringskosten opgenomen onder de activa (669)	0,00 €	0,00 €	0,00 €
Resultaat vóór belastingen	446.636,50 €	395.129,48 €	-37.673,05 €

Vorige

1

Volgende

Toon 1 tot 32 van 32 entiteiten

4. Derden

4.1 Evolutie van de omzet per klant



Evolutie van de omzet per klant

Mogelijkheid om te filteren per klant, per boekjaar en per rekening, om de evolutie van de omzet per klant te raadplegen. En categorieën van klanten of rekeningen indien deze in het boekhouding aanwezig zijn.

Overzichten (Derden) / Evolutie van de omzet per klant


Aantal klanten: 1000 eerste aanwijzingen | Cat. klanten: Alles (4) | Boekjaar: Bkj 2022, Bkj 202... | Rekeningen: Alles (11) | Afnemend | YTD OFF | Toepassen

Klanten: Alles (57) | Jaarlijks | Periodes OFF

Toon 25 entiteiten | Zoeken: | Kopiëren | CSV | Excel | PDF | Afdrukken

Naam derde	Bkj 2022	Evolutie	Bkj 2021	Evolutie	Bkj 2020
ALPHA - ALPHA	91.211,57 €	-60,29 %	229.673,55 €	+622,45 %	31.790,85 €
BABA - baba au rhum	454.581,82 €	-	0,00 €	-100,00 %	5.417,36 €
CERISIERS - MAISON DE REPOS-LES CERISIERS	0,00 €	0,00 %	0,00 €	-100,00 %	195,04 €
DEAN - DEAN COMPANY	0,00 €	-100,00 %	5.909,09 €	-	0,00 €
GLASCAR - GLASCAR AND CO	16.528,93 €	-91,04 %	184.545,45 €	-	0,00 €
HACECO - HACECO NV	0,00 €	-100,00 %	826,45 €	-	0,00 €
KLANT FR - Kant FR	0,00 €	0,00 %	0,00 €	-100,00 %	19.651,67 €
LEBEAULIN - LEBEAULING EN ZONEN	0,00 €	-100,00 %	297.520,66 €	-	0,00 €
MACARENO - MACARENO	20.000,00 €	-91,20 %	227.272,73 €	-	0,00 €
TARAMALIN - TARAMALINAS	0,00 €	-100,00 %	2.754,55 €	-	0,00 €
ZETA - ZETA	0,00 €	0,00 %	0,00 €	-100,00 %	30.052,89 €
	582.322,32 (Het totaal: 582.322,32€)		948.502,48 (Het totaal: 948.502,48€)		87.107,81 (Het totaal: 87.107,81€)

Toon 1 tot 11 van 11 entiteiten | Vorige 1 Volgende

Aan de hand van deze optie  kunt u de oplopende/aflopende volgorde van elke kolom omkeren:

Overzichten (Derden) / Evolutie van de omzet per klant

Aantal klanten: 1000 eerste aanwijzingen | Cat. klanten: Alles (4) | Boekjaar: Bkj 2022, Bkj 202... | Rekeningen: Alles (11) | Afnemend | YTD OFF | Toepassen

Klanten: Alles (57) | Jaarlijks | Periodes OFF

Toon: 25 entiteiten | Zoeken: | Kopiëren | CSV | Excel | PDF | Afdrukken

Naam derde	Bkj 2022	Evolutie	Bkj 2021	Evolutie	Bkj 2020
LEBEAULIN - LEBEAULING EN ZONEN	0,00 €	-100,00 %	297.520,66 €	-	0,00 €
ALPHA - ALPHA	91.211,57 €	-60,29 %	229.673,55 €	+622,45 %	31.790,85 €
MACARENO - MACARENO	20.000,00 €	-91,20 %	227.272,73 €	-	0,00 €
GLASCAR - GLASCAR AND CO	16.528,93 €	-91,04 %	184.545,45 €	-	0,00 €
DEAN - DEAN COMPANY	0,00 €	-100,00 %	5.909,09 €	-	0,00 €
TARAMALIN - TARAMALINAS	0,00 €	-100,00 %	2.754,55 €	-	0,00 €
HACECO - HACECO NV	0,00 €	-100,00 %	826,45 €	-	0,00 €
BABA - baba au rhum	454.581,82 €	-	0,00 €	-100,00 %	5.417,36 €
CERISIERS - MAISON DE REPOS-LES CERISIERS	0,00 €	0,00 %	0,00 €	-100,00 %	195,04 €
KLANT FR - Kant FR	0,00 €	0,00 %	0,00 €	-100,00 %	19.651,67 €
ZETA - ZETA	0,00 €	0,00 %	0,00 €	-100,00 %	30.052,89 €
	582.322,32 (Het totaal: 582.322,32€)		948.502,48 (Het totaal: 948.502,48€)		87.107,81 (Het totaal: 87.107,81€)

Toon 1 tot 11 van 11 entiteiten

Vorige 1 Volgende

4.2 Top klanten



Top klanten

Berekend op basis van de totale omzet, geeft deze tabel u een overzicht van het bedrag en het percentage dat elke klant uitmaakt van de totale omzet.

Kies het boekjaar of de boekjaren waarvoor u de cijfers wenst te zien.

Mogelijkheid om het resultaat te verfijnen met de dubbele pijl en de drill down.

Overzichten (Derden) / Top klanten

Boekjaar: Bkj 2022, Bkj 2021... **Afnemend** | Jaarlijks | Cat. klanten: Alles (4) | Type alg. rekeningen: Alleen opbrengsten | Rekeningen: Alles (11) | **Toepassen** | **Aan de PDF toevoegen**

Opbrengsten Bkj 2022 (7) = 582322,320

Toon: 25 entiteiten | Zoeken: | Kopiëren | CSV | Excel | PDF | Afdrukken

#	Naam derde	Amount Bkj 2022	Percentage Bkj 2022	Amount Bkj 2021	Percentage Bkj 2021	Amount Bkj 2020	Percentage Bkj 2020
1.	BABA - baba au rhum	454.581,82 €	78,06 %	0,00 €	0,00 %	5.417,36 €	6,22 %
2.	ALPHA - ALPHA	91.211,57 €	15,66 %	229.673,55 €	24,21 %	31.790,85 €	36,50 %
3.	MACARENO - MACARENO	20.000,00 €	3,43 %	227.272,73 €	23,96 %	0,00 €	0,00 %
4.	GLASCAR - GLASCAR AND CO	16.528,93 €	2,84 %	184.545,45 €	19,46 %	0,00 €	0,00 %
5.	LEBEAULIN - LEBEAULING EN ZONEN	0,00 €	0,00 %	297.520,66 €	31,37 %	0,00 €	0,00 %
6.	DEAN - DEAN COMPANY	0,00 €	0,00 %	5.909,09 €	0,62 %	0,00 €	0,00 %
7.	TARAMALIN - TARAMALINAS	0,00 €	0,00 %	2.754,55 €	0,29 %	0,00 €	0,00 %
8.	HACECO - HACECO NV	0,00 €	0,00 %	826,45 €	0,09 %	0,00 €	0,00 %
9.	ZETA - ZETA	0,00 €	0,00 %	0,00 €	0,00 %	30.052,89 €	34,50 %
10.	KLANT FR - Kant FR	0,00 €	0,00 %	0,00 €	0,00 %	19.651,67 €	22,56 %
11.	CERISIERS - MAISON DE REPOS-LES CERISIERS	0,00 €	0,00 %	0,00 €	0,00 %	195,04 €	0,22 %
Totaal		582.322,32 (Het totaal: 582.322,32€)		948.502,48 (Het totaal: 948.502,48€)		87.107,81 (Het totaal: 87.107,81€)	

Toon 1 tot 11 van 11 entiteiten | Vorige | 1 | Volgende

4.3 Top leveranciers



Top leveranciers

Hetzelfde rapport als de 'Top klanten'. Het geeft een overzicht van het bedrag en het percentage per boekjaar dat elke leverancier uitmaakt van de totale aankopen.

Overzichten (Derden) / Top leveranciers

Boekjaar: Bkij 2022, Bkij 202... **Afnemend** | Cat. leveranciers: Jaarlijks | Type alg. rekeningen: Alles (2) | Rekeningen: Alleen kosten | Alles (41) | **Toepassen** | **Aan de PDF toevoegen**

Kosten Bkij 2022 (6) = 50043,950

Toon: 25 entiteiten | Zoeken: | Kopieren | CSV | Excel | PDF | Afdrukken

#	Naam derde	Amount Bkij 2022	Percentage Bkij 2022	Amount Bkij 2021	Percentage Bkij 2021	Amount Bkij 2020	Percentage Bkij 2020
1.	PARTENA - PARTENA	40.000,00 €	79,93 %	40.000,00 €	8,70 %	0,00 €	0,00 %
2.	VANDENBOUR - Vandenboure	9.099,90 €	18,18 %	0,00 €	0,00 %	0,00 €	0,00 %
3.	DATS - DATS	398,94 €	0,80 %	398,94 €	0,09 %	0,00 €	0,00 %
4.	MOBILE - MOBILE	247,93 €	0,50 %	0,00 €	0,00 %	0,00 €	0,00 %
5.	WINBOOKS - WINBOOKS	230,00 €	0,46 %	115,00 €	0,03 %	0,00 €	0,00 %
6.	SWDE - SWDE	67,18 €	0,13 %	0,00 €	0,00 %	0,00 €	0,00 %
7.	ABC - abc	0,00 €	0,00 %	413.223,14 €	89,85 %	0,00 €	0,00 %
8.	ELECTRABEL - Electrabel	0,00 €	0,00 %	4.452,07 €	0,97 %	0,00 €	0,00 %
9.	PROXIBEL - Proxibel	0,00 €	0,00 %	1.473,39 €	0,32 %	0,00 €	0,00 %
10.	PETRO - PETRO GROUP BELGIUM	0,00 €	0,00 %	217,00 €	0,05 %	0,00 €	0,00 %
11.	ASSURTOUIT - SECUR RISK	0,00 €	0,00 %	0,00 €	0,00 %	92.000,00 €	72,06 %
12.	ADMINI - ADMINISTRATIEVE DIENSTEN	0,00 €	0,00 %	0,00 €	0,00 %	24.793,38 €	19,42 %
13.	BAGAGE - BAG 'AGE	0,00 €	0,00 %	0,00 €	0,00 %	5.836,36 €	4,57 %
14.	COLLETTE - PARFUMERIE COLLETTE	0,00 €	0,00 %	0,00 €	0,00 %	2.644,63 €	2,07 %
15.	HUUREMAN - HUUREMAN	0,00 €	0,00 %	0,00 €	0,00 %	826,45 €	0,65 %
16.	JEANDECOR - Jean Decor	0,00 €	0,00 %	0,00 €	0,00 %	733,75 €	0,57 %
17.	CARGLASS - Carglass	0,00 €	0,00 %	0,00 €	0,00 %	560,01 €	0,44 %
18.	LIPSTICK - LIPSTICK POLYCHROME	0,00 €	0,00 %	0,00 €	0,00 %	281,82 €	0,22 %
Totaal		50.043,95 (Het totaal: 50.043,95€)		459.879,54 (Het totaal: 459.879,54€)		127.676,40 (Het totaal: 127.676,40€)	

Toon 1 tot 18 van 18 entiteiten

Vorige 1 Volgende

4.4 Historiek

Dit overzicht geeft alle transacties weer die zijn geregistreerd bij een derde klant of leverancier en of deze al dan niet zijn afgepunt.

De aangehechte PDF kan gevisualiseerd worden of gedownload.

Overzichten (Derden) / BAG 'AGE

Boekjaar: 4 selected | Derde: BAGAGE - BAG 'A... [Toepassen](#)

Toon: 25 entiteiten | Zoeken: | [Kopiëren](#) | [CSV](#) | [Excel](#) | [PDF](#) | [Afdrukken](#)

Dagboek	Document	Periode	Datum	Vervaldatum	Saldo	Afpunting	Matching	PDF
			01/01/2022		-27.062,00 €			
AANKP	2020003	01	08/01/2020	07/02/2020	-6.542,00 €			
AANKP	2020010	04	02/04/2020	02/05/2020	-520,00 €			PDF
OVSCHR	505001	05	11/05/2020		520,00 €		50000002	
REOPEN	1	00	01/01/2019		-20.520,00 €			
REOPEN	1	00	01/01/2020		-20.520,00 €			
REOPEN	1	00	01/01/2021		-27.062,00 €			
Totaal					-101.706,00 (Het totaal: -101.706,00€)			

Toon 1 tot 7 van 7 entiteiten | [Vorige](#) | 1 | [Volgende](#)

4.5 Vervaldagbalans



Vervaldagbalans

De vervaldagbalans van uw klanten en leveranciers, geeft u een overzicht van uw openstaande vorderingen en schulden op de datum van vandaag, vervallen of te vervallen.

Overzichten (Derden) / Vervaldagbalans

[PDF](#)

Vervaldagbalans klanten op 17/05/2022		Vervaldagbalans leveranciers op 17/05/2022	
Vervallen sinds + dan 90	3.488.602,20 €	Vervallen sinds + dan 90	-1.328.729,81 €
Vervallen sinds 61 tot 90	34.566,00 €	Vervallen sinds 61 tot 90	-11.010,88 €
Vervallen sinds 31 tot 60	0,00 €	Vervallen sinds 31 tot 60	-71,22 €
Vervallen sinds 1 tot 30	20.000,00 €	Vervallen sinds 1 tot 30	-482,72 €
Te vervallen op 0 tot 30	0,00 €	Te vervallen op 0 tot 30	0,00 €
Te vervallen op + dan 30	0,00 €	Te vervallen op + dan 30	0,00 €
Saldo	3.543.168,20 €	Saldo	-1.340.294,63 €

Mogelijkheid op een drill down toe te passen:

Klanten Vervallen sinds + dan 90

Saldo <> 0

Slapende rek. inbegrepen

Toepassen

Lijst

Zoeken:

Naam	Saldo
ALPHA - ALPHA	940.355,09 €
AUBEPINES - MAISON DE REPOS-LES AUBEPINES	-1.165,75 €
AUBIGZABAR - BIG ZABAR	3.120,51 €
AUDACE - AUDACE	14.729,94 €
BABA - baba au rhum	559.932,00 €
BEAUTY - BEAUTY WORLD	-726,44 €
BEBOP - BE BOP	8.988,47 €
CASABLAN - CASA BLANCA	22.284,05 €
CERISIERS - MAISON DE REPOS-LES CERISIERS	13.403,95 €
DEAN - DEAN COMPANY	134.241,64 €
DEBUSSCHER - DEBUSSCHER PAULUS FRANS	450,60 €
DEWAELE - DEWAELE JAN	412,39 €
DREAM - DREAM HOTEL	72.964,31 €
ENGLISH - ENGLISH AIR LINE	-1.014,21 €
FREDDY - FREDDY AND CO	637,85 €
FUTURO - FUTURO	-4.217,22 €
GLASCAR - GLASCAR AND CO	223.569,36 €
GOESS - GOESS	150,00 €
GULIVER - GULIVER	37.941,32 €
HACECO - HACECO NV	1.232,66 €
KASSA - Kassaklant	6.050,00 €
KLANT FR - Kant FR	23.582,00 €
LEBEAULIN - LEBEAULING EN ZONEN	745.997,00 €
LORENZO - LORENZO	4.478,39 €
LUYCKX - RAMEN LUYCKX	105.007,00 €

Toon 1 tot 25 van 48 entiteiten

Vorige 1 2 Volgende

5. Beheer

5.1 Maandelijkse analyse van een structuur



Maandelijkse analyse van een structuur

In dit tabblad vindt u de lijst met structuren die u hebt gemaakt, met maandelijkse details.

Vanuit de structuren kunt u overzichten, budgetten, ratio's en slideshows maken.

*Meer informatie over het maken van structuren op pagina 49.

De structuren stellen u in staat de belangrijke cijfers in het dossier van uw cliënt te analyseren.

Voorbeeld:


Standaardstructuur: indeling van de kosten, indeling van de verkopen, ...

Structuur met analytische gegevens: indeling van de verkoop per vertegenwoordiger ...

Structuur met ratio: rentabiliteitsratio, solvabiliteitsratio, ...

Selecteer de analyse van uw keuze en klik op  :

Overzichten (Beheer) / Maandelijkse analyse van een structuur

Indeling kosten ▼ Bkij 2021 ▼ Toenemend 

Zoeken: Excel

Omschrijving	Totaal	Heropening	Januari	Februari	Maart	April	Mai	Juni	Juli	Augustus	September	Oktober	November	December	Sluiting
Aankopen	-743,00 €	0,00 €	-743,00 €	0,00 €	0,00 €	0,00 €	0,00 €	0,00 €	0,00 €	0,00 €	0,00 €	0,00 €	0,00 €	0,00 €	0,00 €
Goederen en diverse diensten	19.997,90 €	0,00 €	9.815,47 €	-4.076,23 €	2.069,97 €	381,41 €	430,58 €	431,48 €	492,25 €	376,61 €	410,14 €	429,91 €	496,57 €	557,01 €	0,00 €
Bezoedigen	40.000,00 €	0,00 €	0,00 €	0,00 €	0,00 €	0,00 €	0,00 €	0,00 €	0,00 €	0,00 €	0,00 €	0,00 €	0,00 €	40.000,00 €	0,00 €
Afschrijvingen	80.810,26 €	0,00 €	0,00 €	0,00 €	0,00 €	0,00 €	0,00 €	0,00 €	0,00 €	0,00 €	0,00 €	0,00 €	0,00 €	0,00 €	80.810,26 €
Financiële kosten	115,00 €	0,00 €	0,00 €	0,00 €	0,00 €	0,00 €	0,00 €	0,00 €	0,00 €	0,00 €	0,00 €	0,00 €	0,00 €	115,00 €	0,00 €
Totale kosten	140.149,86 €	0,00 €	9.072,47 €	-4.076,23 €	2.069,97 €	381,41 €	430,58 €	431,48 €	492,25 €	376,61 €	410,14 €	429,91 €	496,57 €	40.672,01 €	80.810,26 €

Toon 1 tot 6 van 6 entiteiten

Vorige 1 Volgende

5.2 Jaaroverzicht van een structuur



Jaaroverzicht van een structuur

Overzicht van de structuren met jaarlijkse bedragen.

Overzichten (Beheer) / Jaaroverzicht van een structuur

Indeling kosten ▼ Bkj 2022, Bkj 202... Afnemend YTD OFF Periodes OFF Toepassen

Zoeken: Excel

Omschrijving	Bkj 2022	Bkj 2021
Aankopen	8.258,97 €	-743,00 €
Goederen en diverse diensten	398,94 €	19.967,60 €
Bezoldigingen	49.347,83 €	40.000,00 €
Afschrijvingen	32.504,04 €	80.810,26 €
Financiële kosten	230,00 €	115,00 €
Totale kosten	90.739,78 €	140.149,86 €

Toon 1 tot 6 van 6 entiteiten

Vorige 1 Volgende

5.3 Budget



Budget


U kunt voor uw klant budgetten maken die rechtstreeks gekoppeld zijn aan de boekhoudsoftware, waardoor deze volledig interactief is (afhankelijk van de laatste update die u hebt uitgevoerd).

Deze budgetten worden gemaakt op basis van een structuur. U kunt dus verschillende soorten budgetten creëren:



- Budget opstellen voor het lopende jaar of Y+1, Y+2, ,Y+10
- Budget met analytische informatie

*Meer informatie over het maken van budgetten op pagina 70 en volgende.

Alle aangemaakte budgetten zullen beschikbaar zijn in het afrolmenu.

Kies er een, en klik op de knop .

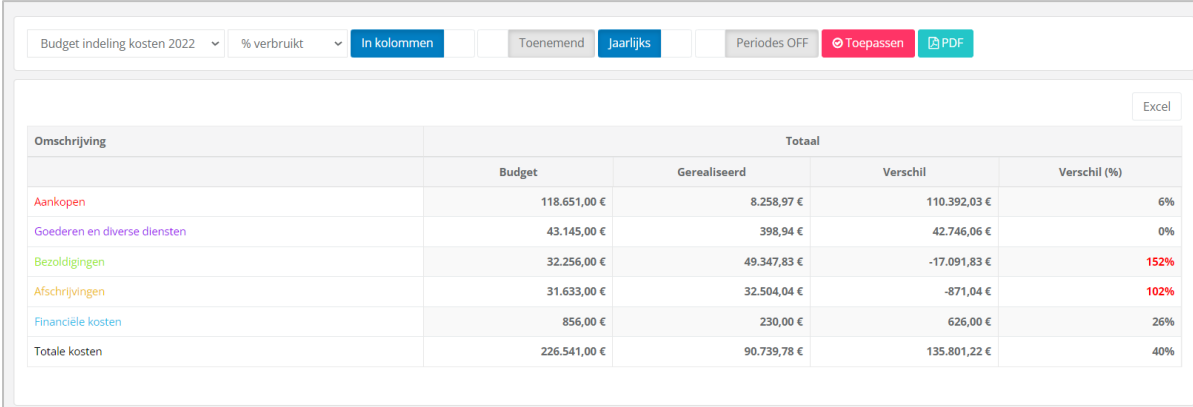
Zo kunt u de verschillende gegevens raadplegen:

- de omschrijving
- het totaal gebudgetteerde bedrag
- het gerealiseerde bedrag
- het verschil, zijnde het beschikbare, het verbruikte of visueel voorgesteld  / 
(samenvatting)
- het verschil in absolute waarden en percentages

En dit alles als jaarlijkse of maandelijkse cijfers.

Deze gegevens kunnen in rijen of in kolommen gepresenteerd worden.

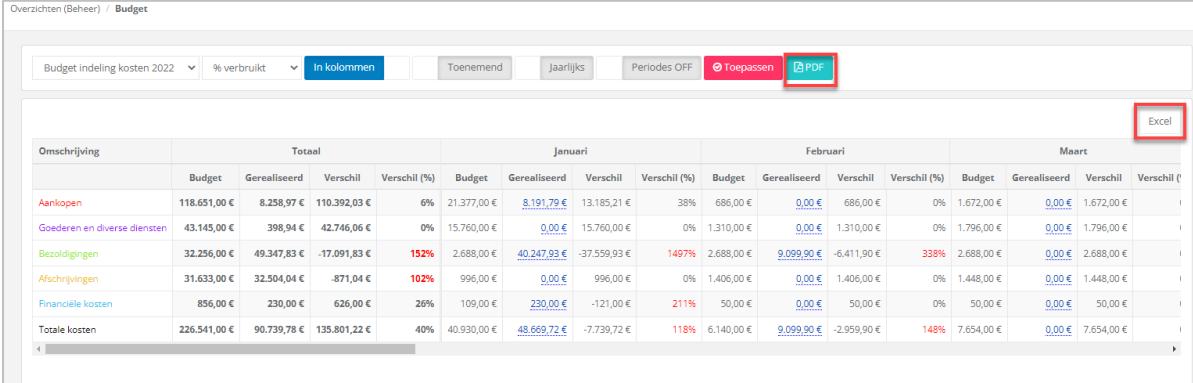
Voorbeeld: jaarlijkse budgetcijfers, in kolommen gepresenteerd:



Budget indeling kosten 2022 | % verbruikt | In kolommen | Toenemend | Jaarlijks | Perodes OFF | Toepassen | PDF

Omschrijving	Totaal			
	Budget	Gerealiseerd	Verschil	Verschil (%)
Aankopen	118.651,00 €	8.258,97 €	110.392,03 €	6%
Goederen en diverse diensten	43.145,00 €	398,94 €	42.746,06 €	0%
Bezoldigingen	32.256,00 €	49.347,83 €	-17.091,83 €	152%
Afschrijvingen	31.633,00 €	32.504,04 €	-871,04 €	102%
Financiële kosten	856,00 €	230,00 €	626,00 €	26%
Totale kosten	226.541,00 €	90.739,78 €	135.801,22 €	40%

Voorbeeld: maandelijkse budgetcijfers, in kolommen gepresenteerd:



Overzichten (Beheer) / Budget | Budget indeling kosten 2022 | % verbruikt | In kolommen | Toenemend | Jaarlijks | Perodes OFF | Toepassen | PDF

Omschrijving	Totaal				Januari				Februari				Maart			
	Budget	Gerealiseerd	Verschil	Verschil (%)	Budget	Gerealiseerd	Verschil	Verschil (%)	Budget	Gerealiseerd	Verschil	Verschil (%)	Budget	Gerealiseerd	Verschil	Verschil (%)
Aankopen	118.651,00 €	8.258,97 €	110.392,03 €	6%	21.377,00 €	8.191,79 €	13.185,21 €	38%	686,00 €	0,00 €	686,00 €	0%	1.672,00 €	0,00 €	1.672,00 €	0%
Goederen en diverse diensten	43.145,00 €	398,94 €	42.746,06 €	0%	15.760,00 €	0,00 €	15.760,00 €	0%	1.310,00 €	0,00 €	1.310,00 €	0%	1.796,00 €	0,00 €	1.796,00 €	0%
Bezoldigingen	32.256,00 €	49.347,83 €	-17.091,83 €	152%	2.688,00 €	40.247,93 €	-37.559,93 €	1497%	2.688,00 €	9.099,90 €	-6.411,90 €	338%	2.688,00 €	0,00 €	2.688,00 €	0%
Afschrijvingen	31.633,00 €	32.504,04 €	-871,04 €	102%	996,00 €	0,00 €	996,00 €	0%	1.406,00 €	0,00 €	1.406,00 €	0%	1.448,00 €	0,00 €	1.448,00 €	0%
Financiële kosten	856,00 €	230,00 €	626,00 €	26%	109,00 €	230,00 €	-121,00 €	211%	50,00 €	0,00 €	50,00 €	0%	50,00 €	0,00 €	50,00 €	0%
Totale kosten	226.541,00 €	90.739,78 €	135.801,22 €	40%	40.930,00 €	48.669,72 €	-7.739,72 €	118%	6.140,00 €	9.099,90 €	-2.959,90 €	148%	7.654,00 €	0,00 €	7.654,00 €	0%

Al deze informatie kan worden geëxporteerd in Excel of PDF.

Op de maandelijkse gerealiseerde cijfers kan een drill down worden toegepast, tot op de boeking, alsook de analytische boeking (indien aanwezig).

Notificatie per mail bij overschrijding van het budget.

Onder 'Mijn profiel' kunt u de budgetten selecteren waarvoor u bij overschrijding een notificatie per mail kunt bekomen. Alsook de drempel (= percentage) vanaf welke de notificaties zullen worden genereerd.

The screenshot shows the 'Mijn profiel' (My Profile) settings page. At the top, it indicates 'Gegevens gesynchroniseerd door de accountant op 17/05/2022' and 'Toon mijn cijfers tot en met: Onbeperkt'. The user's profile picture is visible, along with fields for 'E-mailadres' (kh+boekhouder@w), 'Voornaam' (Karel), and 'Naam' (Boekhouder). There are also settings for 'Taal van de toepassing' (Nederlands) and 'Aantal decimalen voor de bedragen' (2). Under 'Notificaties', there are checkboxes for 'Ontvang een e-mail na het bijwerken van dit dossier' (Ja) and 'Een mail ontvangen na het overschrijden van deze budget(ten)'. A search overlay is open, showing a search bar with 'Zoeken' and a list of budget categories: 'Alles selecteren', 'Elektriciteit 2022', 'Telefoonkosten 2022', 'Elektriciteitskosten 2022' (checked), and 'Budget geschatte kosten Y+1'. A 'Wijzigen' button is next to the profile picture, and a 'Wijzigingen opslaan' button is at the bottom right.

The screenshot shows an email from 'WinBooks View <notifications@app.winbooksview.be>'. The email header includes 'To: kh+boekhouder@winbooks.be', 'Expires: 16-jun-22', and 'di 17-mei-22 10:58'. The body of the email contains a caution message: 'CAUTION: This e-mail is sent from an external email address. Please do not open attachments or click links from an unknown or suspicious origin. If you have any questions or concerns, please contact the IT Services team'. Below this, it states: 'WinBooks View - budget(ten) bereikt voor het dossier PARFINV Dag Karel, Het budget/de budgetten "Budget indeling kosten 2022" van het dossier "PARFINV" is/zijn bereikt.' A long URL is provided for more information. The email ends with 'Met vriendelijke groeten,'.

Beheer van 2 budgetten

Onder het tabblad 'Beheer', kunt u twee budgetten die op eenzelfde structuur gebaseerd zijn, met elkaar vergelijken.

Overzichten (Beheer) / Budgetten vergelijken

Structuur: Elektriciteitskosten | Budget n°1: Elektriciteitskosten 2018 | Budget n°2: Elektriciteitskosten 2019 | Toenemend | In kolommen | Jaarlijks | **Toepassen**

Zoeken: Excel

Omschrijving	Budget	Type	Totaal	Januari	Februari	Maart	April	Mei	Juni	Juli	Augustus	September	Okto
Elektriciteitskosten LLN en Morsel	Elektriciteitskosten 2018	Budget	2.659,00 €	236,00 €	227,00 €	209,00 €	191,00 €	221,00 €	220,00 €	273,00 €	185,00 €	219,00 €	212,
		Gerealiseerd	4.532,87 €	854,83 €	306,61 €	284,64 €	284,95 €	325,79 €	354,49 €	372,89 €	274,21 €	287,35 €	427,
	Elektriciteitskosten 2019	Budget	4.987,00 €	941,00 €	337,00 €	313,00 €	314,00 €	358,00 €	390,00 €	410,00 €	302,00 €	316,00 €	470,
		Gerealiseerd	4.944,22 €	368,93 €	371,00 €	330,00 €	309,00 €	450,00 €	362,61 €	294,90 €	383,40 €	350,25 €	397,
	Percentage		+88,55 %	+299,73 %	+49,46 %	+50,76 %	+65,40 %	+62,99 %	+78,27 %	+51,18 %	+64,24 %	+45,29 %	+122,;
Elektriciteit LLN	Elektriciteitskosten 2018	Budget	2.659,00 €	236,00 €	227,00 €	209,00 €	191,00 €	221,00 €	220,00 €	273,00 €	185,00 €	219,00 €	212,
		Gerealiseerd	3.209,87 €	749,83 €	206,61 €	182,64 €	185,95 €	205,79 €	221,49 €	252,89 €	175,21 €	198,35 €	321,
	Elektriciteitskosten 2019	Budget	3.531,00 €	825,00 €	227,00 €	201,00 €	205,00 €	226,00 €	244,00 €	278,00 €	193,00 €	218,00 €	353,
		Gerealiseerd	3.496,97 €	247,93 €	250,00 €	230,00 €	210,00 €	300,00 €	240,41 €	205,00 €	260,40 €	230,00 €	267,
	Percentage		+33,79 %	+250,58 %	0,00 %	-2,83 %	+8,33 %	+3,26 %	+11,91 %	+2,83 %	+5,32 %	+0,54 %	+67,!
Elektriciteit Morsel	Elektriciteitskosten 2018	Budget	0,00 €	0,00 €	0,00 €	0,00 €	0,00 €	0,00 €	0,00 €	0,00 €	0,00 €	0,00 €	0,
		Gerealiseerd	1.323,00 €	105,00 €	100,00 €	102,00 €	99,00 €	120,00 €	133,00 €	120,00 €	99,00 €	89,00 €	106,
	Elektriciteitskosten 2019	Budget	1.456,00 €	116,00 €	110,00 €	112,00 €	109,00 €	132,00 €	146,00 €	132,00 €	109,00 €	98,00 €	117,

Selecteer de onderliggende structuur, de twee te vergelijken budgetten en klik op

Toepassen

6. Management

Dit tabblad is enkel zichtbaar en toegankelijk voor accountants.

Dankzij deze toegang, kunt u structuren, slideshows, budgetten, ratio's en overzichtsrapporten aanmaken.


Als u wenst, kunt u ook een toegang 'Admin' geven aan uw klant, via het portaal. Zo kan uw klant zelf rapporten opmaken.

6.1 Structuren

Wanneer u een structuur aanmaakt, zal deze te vinden zijn in de verschillende afrollijsten om gevarieerde rapporten te kunnen creëren, zoals overzichten, slideshows, ratio's of budgetten.

Klik op  om een nieuwe structuur aan te maken.

Vul de omschrijving van uw structuur in.

Klik op  om de omschrijving te vertalen.

Door op 'FR' - 'NL' - 'EN' te klikken, geeft WinBooks View automatisch de vertaling van uw omschrijving weer.

U zult moeten kiezen tussen twee types overzichten:

- **Overzicht:** van zodra deze structuur is aangemaakt, kunt u deze visualiseren in het dashboard 'Overzicht' en in 'Maandelijks analyse van een structuur'.
- **Jaaroverzicht van een structuur:** u vindt deze structuur terug in 'Jaaroverzicht van een structuur' en in 'Maandelijks analyse van een structuur'. Het is een meer gedetailleerd rapport dan het 'Overzicht'.

Voorbeeld: Indeling kosten

ALGEMENE INFORMATIE

Omschrijving ...

Overzicht ▾

Geen 'kind'-structuurlijnen weergeven

U kunt, in functie van de wensen van uw klant, op verschillende manieren structuren aanmaken.

Ofwel selecteert u alle 6 en 7 rekeningen, beschikbaar in het dossier:



Ofwel klikt u op om een persoonlijke structuur aan te maken.

Voorbeeld: aanmaken van een structuur voor de indeling van de kosten.

Klik op .

Gegevens gesynchroniseerd door de accountant op 22/04/2022
Toon mijn cijfers tot en met: **Onbeperkt**

PARFINV - LOADED -

Definieer uw structuur

Home / Structuren / Bewerk

ALGEMENE INFORMATIE

Omschrijving ...

Overzicht ▾


Geen 'kind'-structuurlijnen weergeven

Structuurlijnen


Omschrijving	Code	Ouder	Is een ouder	Acties
--------------	------	-------	--------------	--------

Vul de structuurlijn in.

Vul een omschrijving in.

Klik op  en definieer de weergave- en formaateigenschappen: kleur van de tekst, achtergrondkleur, lettertype, enz...

U kunt ook een icoon kiezen om uw structuurlijn visueler te maken.

Klik op  om een link toe te voegen.

Structuurlijn wijzigen

ALGEMENE INFORMATIE

Omschrijving

BEREKENINGEN


Ouder




Operator

Gebruik analytische gegevens

KOPPELINGEN

Start	Einde	Operator	D/C	Boekjaar	



Voorbeeld: Structuur indeling van kosten -> Structuurlijn Aankopen – klasse 60.

Structuurlijn wijzigen

ALGEMENE INFORMATIE

Omschrijving


BEREKENINGEN


Ouder




Operator

Gebruik analytische gegevens

KOPPELINGEN

Start	Einde	Operator	D/C	Boekjaar	
<input type="text" value="60"/>	<input type="text" value="60"/>	<input type="text" value="[+] plus"/>	<input type="text" value="Saldc"/>	<input type="text" value="Huidige"/>	



Met als eigenschappen:

Eigenschappen

WEERGAVE-EIGENSCHAPPEN

Weergave:

Insprong:

FORMAATEIGENSCHAPPEN

Achtergrond & Lettertypes

Achtergrond:

Lettertype opties: 9 B U I

Randen:

Icoon:

In ons voorbeeld, hebben wij 5 structuurlijnen aangemaakt voor de indeling van de kosten.

Gegevens gesynchroniseerd door de accountant op 22/04/2022
Toon mijn cijfers tot en met **Onbeperkt**

PARFINV - LOADED

Definieer uw structuur

Home / Structuren / Bewerk

ALGEMENE INFORMATIE

Omschrijving:

Overzicht:

Geen 'kind'-structuurlijnen weergeven

Structuurlijnen

	Omschrijving	Code	Ouder	Is een ouder	Acties
+	Aankopen				<input type="button" value="x"/> <input type="button" value="✎"/> <input type="button" value="🗑️"/>
+	Goederen en diverse diensten				<input type="button" value="x"/> <input type="button" value="✎"/> <input type="button" value="🗑️"/>
+	Bezoldigingen				<input type="button" value="x"/> <input type="button" value="✎"/> <input type="button" value="🗑️"/>
+	Afschrijvingen				<input type="button" value="x"/> <input type="button" value="✎"/> <input type="button" value="🗑️"/>
+	Financiële kosten				<input type="button" value="x"/> <input type="button" value="✎"/> <input type="button" value="🗑️"/>

Wanneer u meerdere structuurlijnen maakt, kunt u ze aan elkaar koppelen, met het begrip Ouder/Kind.

Hiermee kunnen subtotaal bij elkaar worden opgeteld om een eindtotaal te krijgen.

Voorbeeld: De lijn 'Totale kosten' zal de ouder-lijn zijn van 5 volgende lijnen:

- Aankopen
- Goederen en diverse diensten
- Bezoldigingen
- Afschrijvingen
- Financiële kosten

Maak de structuurlijn 'Totale kosten' aan:

Structuurlijn wijzigen

ALGEMENE INFORMATIE

Omschrijving: Totale kosten

BEREKENINGEN

Ouder: None

Operator: [+] plus

Gebruik analytische gegevens

KOPPELINGEN

Start	Einde	Operator	D/C	Boekjaar
-------	-------	----------	-----	----------

+ Toevoegen

Eigenschappen Annuleren Opslaan

Het is dan noodzakelijk om aan te geven dat de structuurlijn 'Totale kosten' de 'ouder'-structuurlijn is van mijn vijf structuurlijnen:

Structuurlijn wijzigen

ALGEMENE INFORMATIE

Omschrijving: Aankopen

BEREKENINGEN

Ouder: Totale kosten

Operator: [+] plus

Gebruik analytische gegevens

KOPPELINGEN

Start	Einde	Operator	D/C	Boekjaar
60	60	[+] plus	Saldc	Huidige

+ Toevoegen

Eigenschappen Annuleren Opslaan

ALGEMENE INFORMATIE

Omschrijving: Indeling kosten

Overzicht: Jaaroverzicht van een structuur

Geen 'kind'-structuurlijnen weergeven

Structuurlijnen

Omschrijving	Code	Ouder	Is een ouder	Acties
+ Aankopen		Totale kosten		<input type="button" value="x"/> <input type="button" value="pen"/> <input type="button" value="print"/>
+ Goederen en diverse diensten		Totale kosten		<input type="button" value="x"/> <input type="button" value="pen"/> <input type="button" value="print"/>
+ Bezoldigingen		Totale kosten		<input type="button" value="x"/> <input type="button" value="pen"/> <input type="button" value="print"/>
+ Afschrijvingen		Totale kosten		<input type="button" value="x"/> <input type="button" value="pen"/> <input type="button" value="print"/>
+ Financiële kosten		Totale kosten		<input type="button" value="x"/> <input type="button" value="pen"/> <input type="button" value="print"/>
+ Totale kosten			✓	<input type="button" value="x"/> <input type="button" value="pen"/> <input type="button" value="print"/>

Klik vervolgens op .

Zodra uw structuur is afgewerkt, kunt u deze terugvinden onder **Beheer / Jaaroverzicht van een structuur**:

Overzichten (Beheer) / Jaaroverzicht van een structuur

Indeling kosten | Bkj 2022, Bkj 2021... | | | |

Zoeken:

Omschrijving	Bkj 2022	Bkj 2021
Aankopen	8.258,97 €	-743,00 €
Goederen en diverse diensten	398,94 €	19.967,60 €
Bezoldigingen	9.347,83 €	0,00 €
Afschrijvingen	0,00 €	0,00 €
Financiële kosten	0,00 €	0,00 €
Totale kosten	18.005,74 €	19.224,60 €

Vorige | 1 | Volgende

Toon 1 tot 6 van 6 entiteiten

Maar ook onder Beheer / Maandelijks analyse van een structuur:

Overzichten (Beheer) / Maandelijke analyse van een structuur

Indeling kosten ▼ Bkj 2022 ▼ Toenemend **Toepassen**

Zoeken: Excel

Omschrijving	Totaal	Heropening	Januari	Februari	Maart	April	Mei	Juni	Juli	Augustus	September	Oktober	November	December	Sluiting
Aankopen	8.258,97 €	0,00 €	8.191,79 €	0,00 €	0,00 €	67,18 €	0,00 €	0,00 €	0,00 €	0,00 €	0,00 €	0,00 €	0,00 €	0,00 €	0,00 €
Goederen en diverse diensten	398,94 €	0,00 €	0,00 €	0,00 €	0,00 €	398,94 €	0,00 €	0,00 €	0,00 €	0,00 €	0,00 €	0,00 €	0,00 €	0,00 €	0,00 €
Bezoldigingen	9.347,83 €	0,00 €	247,93 €	9.099,90 €	0,00 €	0,00 €	0,00 €	0,00 €	0,00 €	0,00 €	0,00 €	0,00 €	0,00 €	0,00 €	0,00 €
Afschrijvingen	0,00 €	0,00 €	0,00 €	0,00 €	0,00 €	0,00 €	0,00 €	0,00 €	0,00 €	0,00 €	0,00 €	0,00 €	0,00 €	0,00 €	0,00 €
Financiële kosten	0,00 €	0,00 €	0,00 €	0,00 €	0,00 €	0,00 €	0,00 €	0,00 €	0,00 €	0,00 €	0,00 €	0,00 €	0,00 €	0,00 €	0,00 €
Totale kosten	18.005,74 €	0,00 €	8.439,72 €	9.099,90 €	0,00 €	466,12 €	0,00 €	0,00 €	0,00 €	0,00 €	0,00 €	0,00 €	0,00 €	0,00 €	0,00 €

Vorige 1 Volgende

Toon 1 tot 6 van 6 entiteiten

Als u in het begin bij het aanmaken van deze structuur 'Overzicht' hebt geselecteerd, dan zal u deze structuur kunnen raadplegen onder het **dashboard 'Overzicht'**:

Gegevens gesynchroniseerd door de accountant op 22/04/2022
Toon mijn cijfers tot en met: **Ombeperkt**

PARFINV - LOADED

Overzichten (Dashboard) / **Overzicht**

Indeling kosten (overzicht) ▼ 4 selected ▼ **Afnemend** Jaarlijks YTD OFF Periodes OFF **Toepassen** PDF

<p>Aankopen GEN</p> <p>Bkj 2022 : 8.258,97 €</p> <p>Bkj 2021 : -743,00 €</p> <p>Bkj 2018 : 0,00 €</p> <p>Bkj 2017 : 12.526,99 €</p>	<p>Goederen en diverse diensten GEN</p> <p>Bkj 2022 : 398,94 €</p> <p>Bkj 2021 : 19.967,60 €</p> <p>Bkj 2018 : 0,00 €</p> <p>Bkj 2017 : 77.116,44 €</p>	<p>Bezoldigingen GEN</p> <p>Bkj 2022 : 9.347,83 €</p> <p>Bkj 2021 : 0,00 €</p> <p>Bkj 2018 : 0,00 €</p> <p>Bkj 2017 : 7.392,50 €</p>
<p>Afschrijvingen GEN</p> <p>Bkj 2022 : 0,00 €</p> <p>Bkj 2021 : 0,00 €</p> <p>Bkj 2018 : 0,00 €</p> <p>Bkj 2017 : 37.798,86 €</p>	<p>Financiële kosten GEN</p> <p>Bkj 2022 : 0,00 €</p> <p>Bkj 2021 : 0,00 €</p> <p>Bkj 2018 : 0,00 €</p> <p>Bkj 2017 : 0,00 €</p>	<p>Totale kosten GEN</p> <p>Bkj 2022 : 18.005,74 €</p> <p>Bkj 2021 : 19.224,60 €</p> <p>Bkj 2018 : 0,00 €</p> <p>Bkj 2017 : 134.834,79 €</p>

6.2 Structuur met analytische gegevens

U kunt ook structuren aanmaken vanuit uw analytische rekeningen, in functie van de analytische plannen.

Voorbeeld: structuur 'Verkopen per vertegenwoordiger'.

ALGEMENE INFORMATIE

Omschrijving ...

Overzicht ▼

Geen 'kind'-structuurlijnen weergeven

Voor elke vertegenwoordiger maken we een structuurlijn aan, met daarin de verwijzing naar het gebruik van analytische gegevens.

Structuurlijn wijzigen

ALGEMENE INFORMATIE

Omschrijving ...

BEREKENINGEN

Ouder ▼

Operator ▼ **Gebruik analytische gegevens**

KOPPELINGEN

Start	Einde	Operator	D/C	Boekjaar	Vertegenwoordigers	Afdelingen	Landen	Type verkopen	Project	
<input type="text" value="7"/>	<input type="text" value="7"/>	<input type="text" value="[-] mi"/> ▼	<input type="text" value="S"/> ▼	<input type="text" value="Huidig"/> ▼	<input type="text" value="Charlotte Jan"/> ▼	<input type="text" value="All"/> ▼	<input type="text" value="All"/> ▼	<input type="text" value="All"/> ▼	<input type="text" value="All"/> ▼	<input type="button" value="x"/>

Klik vervolgens op

Definieer uw structuur

Home / Structuren / Bewerken

ALGEMENE INFORMATIE

Omschrijving: Verkopen per vertegenwoordiger

Overzicht: Jaaroverzicht van een structuur

geen 'kind'-structuurlijnen weergeven

Structuurlijnen

	Omschrijving	Code	Ouder	Is een ouder	Acties
1	+ Charlotte Janssens				<input type="button" value="✖"/> <input type="button" value="✎"/> <input type="button" value="🗑️"/>
2	+ Marie Vervoort				<input type="button" value="✖"/> <input type="button" value="✎"/> <input type="button" value="🗑️"/>
3	+ Sander Peleman				<input type="button" value="✖"/> <input type="button" value="✎"/> <input type="button" value="🗑️"/>
4	+ Niet toegewezen				<input type="button" value="✖"/> <input type="button" value="✎"/> <input type="button" value="🗑️"/>

Van zodra uw structuur met analytische gegevens is aangemaakt, kunt u deze raadplegen in de maandanalyse van een structuur en in het jaaroverzicht van een structuur.

Voorbeeld: Jaaroverzicht van de structuur 'Verkopen per vertegenwoordiger'

Overzichten (Beheer) / Jaaroverzicht van een structuur

Verkopen per vertegenwoordiger | Boekjaar 2020, B...

Zoeken:

Omschrijving	Boekjaar 2020	Boekjaar 2019
Charlotte Janssens	5.371,90 €	18.401,65 €
Marie Vervoort	3.842,98 €	16.528,93 €
Sander Peleman	16.528,93 €	41.322,31 €
Niet toegewezen	0,00 €	0,00 €

Toon 1 tot 4 van 4 entiteiten 1

Dergelijke structuur kan ook in budgetten worden gebruikt.

6.3 Ratio

U kan ook ratio's aan uw structuren toevoegen.

WinBooks View beheert ook het gebruik van de factoren vermenigvuldigen en delen.

Opgelet: u kunt niet manueel waarden toevoegen (Bijvoorbeeld, aantal medewerkers binnen het bedrijf).

Maak een structuur aan:

Voorbeeld: Rentabiliteitsratio

Gegevens gesynchroniseerd door de accountant op 26/04/2022
Toon mijn cijfers tot en met: **Onbeperkt**

PARFINV - LOADED

Definieer uw structuur

Home / Structuren / Bewerk

ALGEMENE INFORMATIE

Omschrijving: Rentabiliteitsratio

Overzicht: Jaaroverzicht van een structuur

Geen 'kind'-structuurlijnen weergeven

Voeg de structuurlijnen en de betreffende links toe:

Bijvoorbeeld: nettowinst + gemiddeld eigen vermogen

Structuurlijn wijzigen

ALGEMENE INFORMATIE

Omschrijving: Nettowinst

BEREKENINGEN

Ouder: None

Operator: [+] plus

Gebruik analytische gegevens

KOPPELINGEN

Start	Einde	Operator	D/C	Boekjaar	
7	7	[-] min	Saldo	Huidige	✕
6	6	[+] plus	Saldo	Huidige	✕
789000	789000	[-] min	Saldo	Huidige	✕
689000	689000	[+] plus	Saldo	Huidige	✕

Structuurlijn wijzigen ✕

ALGEMENE INFORMATIE

Omschrijving ...

BEREKENINGEN

Ouder ▼

Operator ▼ **Gebruik analytische gegevens**

KOPPELINGEN

Start	Einde	Operator	D/C	Boekjaar	
10	15	[-] min ▼	Saldo ▼	Huidige ▼	✕

+ Toevoegen

⚙ Eigenschappen
⌫ Annuleren
💾 Opslaan

Van zodra de structuurlijnen Nettowinst en Eigen vermogen zijn aangemaakt, druk op de knop + RATIO TOEVOEGEN.

WinBooks View
Gegevens gesynchroniseerd door de accountant op 26/04/2022
Toon mijn cijfers tot en met: Onbeperkt
PARFINV - LOADED

- Dashboard
- Kerncijfers
- Algemeen
- Overzicht
- Slideshow
- Cashflow
- Liquiditeit
- Solvabiliteitsratio
- Cockpit
- Winst en verlies
- Evolutie van het resultaat
- Kosten
- Opbrengsten
- Derden
- Evolutie van de omzet per klant
- Top klanten
- Top leveranciers
- Historiek
- Vervaldagbalans
- Betalingsstermijn klanten
- Betalingsstermijn leveranciers

Definieer uw structuur

Home / Structuren / Bewerk

ALGEMENE INFORMATIE

Omschrijving ...

Overzicht ▼

Geen 'kind'-structuurlijnen weergeven

⌫ Annuleren 💾 Opslaan

Structuurlijnen


+ Toevoegen
+ RATIO TOEVOEGEN
REKENINGEN 6 TOEVOEGEN ▼
REKENINGEN 7 TOEVOEGEN ▼
ALLE LIJNEN VERWIJDEREN ✕

Omschrijving	Code	Ouder	Is een ouder	Acties
+ Nettowinst				✖ ✎ 🗑
+ Eigen vermogen				✖ ✎ 🗑

WinBooks

68

www.winbooks.be

Definieer de naam van uw ratio en vul de weergave- en formaateigenschappen aan waar nodig via de knop .

Geef vervolgens de teller en noemer weer in functie van de structuurlijnen die al zijn aangemaakt en de ratio die u wenst.

U kunt uw teller of noemer vermenigvuldigen door een factor in te stellen.

Voorbeeld: factor 100 op de lijn van teller om het resultaat in procenten te krijgen.

Structuurratio wijzigen ✕


ALGEMENE INFORMATIE

Omschrijving ...

BEREKENINGEN

Teller/Noemer	Operator	Factor	Rekeningen	
<input type="text" value="Teller"/>	<input type="text" value="[+] plus"/>	<input type="text" value="100,00"/>	<input type="text" value="Nettowinst"/>	<input type="button" value="✕"/>
<input type="text" value="Noemer"/>	<input type="text" value="[+] plus"/>	<input type="text" value="1,00"/>	<input type="text" value="Eigen vermogen"/>	<input type="button" value="✕"/>

Teller/Noemer	Operator	Naam	Waarde	
---------------	----------	------	--------	--

Klik vervolgens op .

Van zodra uw structuur met een ratio is aangemaakt, kunt u deze raadplegen in de maandanalyse van een structuur en in het jaaroverzicht van een structuur.

Voorbeeld: Rentabiliteitsratio op maandbasis

Overzichten (Beheer) / Maandelijke analyse van een structuur

Rentabiliteitsratio ▼ Bkij 2017 ▼ Toenemend **Toepassen**

Zoeken: Excel

Omschrijving	Totaal	Heropening	Januari	Februari	Maart	April	Mei	Juni	Juli	Augustus	September	Oktober	November	December	Sluiting
Nettowinst	805.834,67 €	0,00 €	78.612,88 €	88.672,13 €	241.151,86 €	101.368,44 €	157.277,70 €	11.401,50 €	9.653,28 €	27.142,51 €	5.686,83 €	15.003,22 €	30.730,75 €	59.133,57 €	0,00 €
Eigen vermogen	2.245.858,44 €	1.709.823,69 €	58.888,42 €	50.883,55 €	174.579,16 €	92.639,86 €	127.369,34 €	-8.761,50 €	-3.063,32 €	-18.336,17 €	3.507,21 €	-5.227,60 €	8.822,23 €	54.733,57 €	0,00 €
Rentabiliteitsratio	35,88	0,00	133,49	134,96	138,13	109,42	123,48	-130,13	-315,12	-148,03	162,15	-287,00	348,33	108,04	0,00

Vorige 1 Volgende

Toon 1 tot 3 van 3 entiteiten

Voorbeeld: Rentabiliteitsratio op jaarbasis

Overzichten (Beheer) / Jaaroverzicht van een structuur

Rentabiliteitsratio ▼ Bkij 2022, Bkij 2021... Afnemend YTD OFF Periodes OFF **Toepassen**


Zoeken: Excel

Omschrijving	Bkij 2022	Bkij 2021
Nettowinst	84.256,01 €	222.794,49 €
Eigen vermogen	2.067.880,82 €	2.152.136,83 €
Rentabiliteitsratio	4,07	10,35

Vorige 1 Volgende

Toon 1 tot 3 van 3 entiteiten

U kunt alle structuren exporteren in CSV-, Excel- of PDF-formaat of afdrukken. Als u meerdere bedrijven hebt, kunt u de structuren ook **kopiëren** (voor zover zij hetzelfde rekeningensstelsel hebben).

Kies de te kopiëren structuur en klik op de knop .

Gegevens gesynchroniseerd door de accountant op 26/04/2022
Toon mijn cijfers tot en met: **Onbeperkt**



PARFINV - LOADED

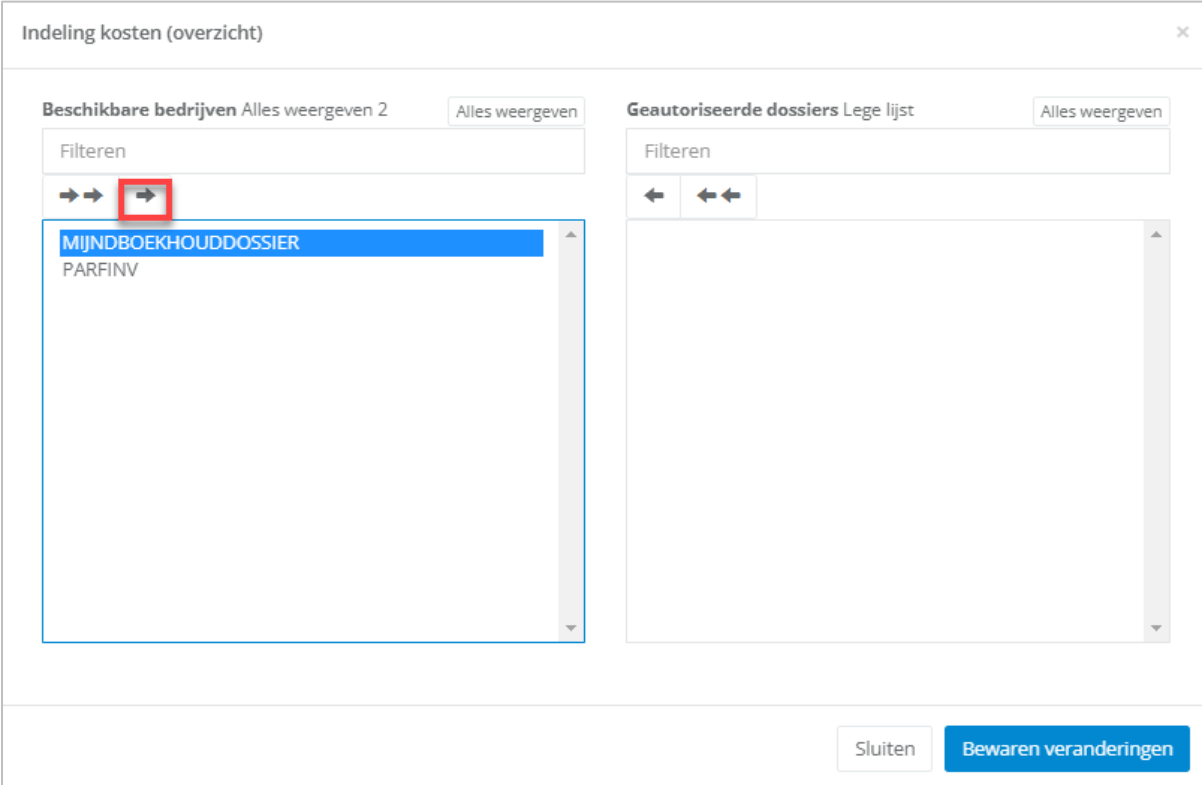
Structuren **+ Toevoegen** **Importeren** **Import Excel**

Home / Structuren / Management

Toon 25 entiteiten Zoeken: **Kopiëren** CSV Excel PDF Afdrukken

Omschrijving	Type	Acties
Elektriciteitskosten	Jaaroverzicht van een structuur	Wijzigen Kopiëren Export Excel Wissen
Indeling kosten	Jaaroverzicht van een structuur	Wijzigen Kopiëren Export Excel Wissen
Indeling kosten (overzicht)	Overzicht	Wijzigen Kopiëren Export Excel Wissen
Indeling verkopen (overzicht)	Overzicht	Wijzigen Kopiëren Export Excel Wissen




Kies het dossier waarvoor u uw structuur wilt kopiëren en klik vervolgens op het pijltje  of op de pijltjes  om naar al uw dossiers te kopiëren.



Indeling kosten (overzicht)

Beschikbare bedrijven Alles weergeven 2



Filteren

MIJNBOEKHOUDDOSSIER
PARFINV

Geautoriseerde dossiers Lege lijst

Filteren

Klik vervolgens op .

6.4 Budget

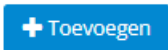


Budget


U kunt een budget opmaken voor uw klant. Uw budget zal gevoed worden met een vooraf aangemaakte structuur of vanuit de volledige jaarrekening (Balans NBB).

Als u een budget opstelt vanuit een structuur, kunt u verschillende types aanmaken:

- Budget opstellen voor het lopende jaar of Y+1, Y+2, ,Y+10
- Budget met analytische informatie

Klik op  om een nieuw budget op te stellen.


Vul de omschrijving van uw structuur in.

Klik op  om de omschrijving te vertalen.

Door op 'FR' - 'NL' - 'EN' te klikken, geeft WinBooks View automatisch de vertaling van uw omschrijving weer.

Voorbeeld: Budget indeling kosten

Nieuw budget ×

ALGEMENE INFORMATIE	BOEKHOUDKUNDIGE INFORMATIE
Omschrijving <input type="text" value="Budget indeling kosten"/> 	Structuur <input type="text" value="Indeling kosten"/> ▼
	Boekjaar <input type="text" value="Bkj 2022"/> ▼
	Vorig boekjaar <input type="text" value="Geen"/> ▼

Kies het boekjaar waarvoor u het budget wenst te berekenen.

U kunt ook 'Raming Y+1' kiezen om een budget voor een toekomstig boekjaar op te stellen.


The screenshot shows a window titled 'Nieuw budget' with two main sections: 'ALGEMENE INFORMATIE' and 'BOEKHOUDKUNDIGE INFORMATIE'. In the 'ALGEMENE INFORMATIE' section, the 'Omschrijving' field contains 'Budget indeling kosten'. In the 'BOEKHOUDKUNDIGE INFORMATIE' section, the 'Structuur' dropdown is set to 'Indeling kosten'. The 'Boekjaar' dropdown is open, showing a list of options: 'Raming Y+1', 'Bkj 2016', 'Bkj 2017', 'Bkj 2018', 'Bkj 2021', 'Bkj 2022', 'Raming Y+1' (highlighted in blue), 'Raming Y+2', 'Raming Y+3', 'Raming Y+4', 'Raming Y+5', 'Raming Y+6', 'Raming Y+7', 'Raming Y+8', 'Raming Y+9', and 'Raming Y+10'. The 'Vorig boekjaar' field is currently empty. At the bottom left, there is a grey bar with the text 'ot 3 van 3 entiteiten'.

Door een vorig boekjaar te selecteren importeert u alle waarden van dat boekjaar.

The screenshot shows the same 'Nieuw budget' window. The 'Boekjaar' dropdown is now set to 'Bkj 2022'. The 'Vorig boekjaar' dropdown is highlighted with a red box and set to 'Bkj 2021'. The 'Percentage' field is set to '100' with a '%' symbol next to it. At the bottom right, there are two buttons: 'Sluiten' and 'Bewaren veranderingen'.

Definieer een mogelijke procentuele verhoging die moet worden toegepast op de cijfers van het vorig boekjaar (110% betekent bijvoorbeeld een toename van 10% ten opzichte van de cijfers van het vorig boekjaar).

Klik vervolgens op [Bewaren veranderingen](#).

Van zodra uw budget is opgesteld, kunt u klikken op  om deze te voltooien.

U kunt het budget achteraf ook nog wijzigen, kopiëren of wissen.

Budgetten + Toevoegen

Home / Budgetten / Management

Toon 25 entiteiten Zoeken: Kopiëren CSV Excel PDF Afdrukken

Boekjaar	Code	Omschrijving	Structuur	Periodes	Acties
Bkj 2022		Elektriciteit 2022	Elektriciteitskosten	12	
Bkj 2022		Telefoonkosten 2022	Telefoonkosten	12	
Bkj 2022		Budget indeling kosten	Indeling kosten	12	
Raming Y+1		Elektriciteitskosten 2022	Elektriciteitskosten	12	

Vorige 1 Volgende

Toon 1 tot 4 van 4 entiteiten

Vul uw budget verder aan.


Definieer uw budget (Budget indeling kosten)

Home / Budgetten / Boeken

Structuur	Januari	Februari	Maart	April	Mei	Juni	Juli	Augustus	September	Oktober	November	December	
Aankopen	0	0	0	0	0	0	0	0	0	0	0	0	0
Grondwettelijke Diensten	0	0	0	0	0	0	0	0	0	0	0	0	0
Bevestigingen	0	0	0	0	0	0	0	0	0	0	0	0	0
Afsluitingen	0	0	0	0	0	0	0	0	0	0	0	0	0
Overige kosten	0	0	0	0	0	0	0	0	0	0	0	0	0
Totale kosten													

Er zijn meerdere mogelijkheden om uw budget in te vullen.

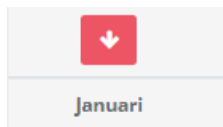
- Ofwel handmatig, door elke regel en elke kolom in te vullen met de waarden van uw keuze.

U kunt een bedrag voor de maand januari invullen en door op het pijltje  te klikken wordt dit bedrag voor alle andere maanden gekopieerd.

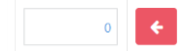
Structuur	Januari	Februari	Maart	April	Mei	Juni	Juli	Augustus	September	Oktober	November	December
Aankopen	12.800	12.800	12.800	12.800	12.800	12.800	12.800	12.800	12.800	12.800	12.800	12.800

- Ofwel door gegevens uit de boekhouding te halen.

Met de verticale pijlen kunt u voor alle regels van de structuur de bijbehorende waarden voor deze maand importeren.



Met de horizontale pijlen kunt u voor alle kolommen de bijbehorende waarden voor deze lijn importeren.

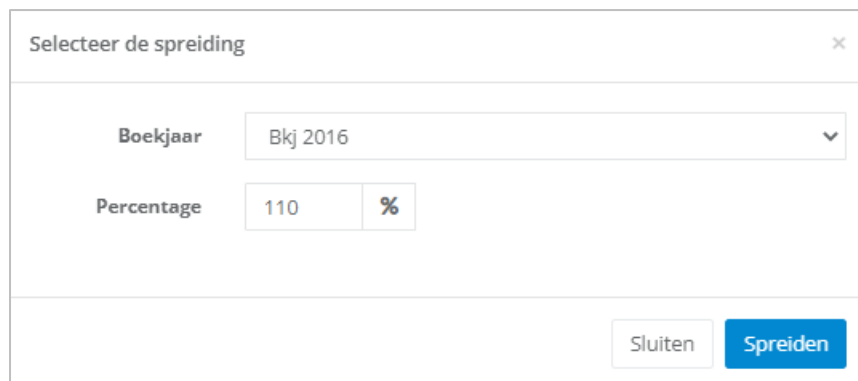


Deze optie  vult alle kolommen en lijnen van uw budget in.


Kies vervolgens een boekjaar waarop u uw budget wilt baseren.

U kunt ook een % definiëren.

Voorbeeld:

A dialog box titled 'Selecteer de spreiding' with a close button (x) in the top right. It contains two rows: 'Boekjaar' with a dropdown menu showing 'Bkj 2016' and a downward arrow, and 'Percentage' with a text input '110' and a percentage symbol '%'. At the bottom right are two buttons: 'Sluiten' (white) and 'Spreiden' (blue).

Klik op .

Bij het aanmaken van een budget kan de gebruiker per gebudgetteerd bedrag een toelichting geven door op  te klikken.

Bewerk een notitie
✕

Français

Nederlands

Nog te bekijken

English

✕ Wissen
Annuleren
Opslaan

Definieer uw budget (Budget indeling kosten)

Home / Budgetten / Boeken

	+	+	+	+	+	+	+	+	+	+	+	+	✕
Structuur	Januari	Februari	Maart	April	Mei	Juni	Juli	Augustus	September	Oktober	November	December	
Aankopen	3.377	686	1.672	19.674	12.026	626	8.757	16.996	11.188	14.612	7.257	3.780	←
Gedrukt en daarin afgeven	15.760	1.310	1.796	3.973	3.200	4.726	528	558	2.556	4.505	1.497	2.736	←
Bezoeken	2.688	2.688	2.688	2.688	2.688	2.688	2.688	2.688	2.688	2.688	2.688	2.688	←
Afschrijvingen	955	1.405	1.448	1.517	2.810	3.277	3.312	3.310	3.277	3.350	3.343	3.563	←
Financiële kosten	109	0	0	0	0	54	18	60	238	0	0	73	←
Totale kosten													

Annuleren
Opslaan

Deze nota's zullen zichtbaar zijn wanneer uw cursor eroverheen gaat.

Zodra uw budget is voltooid, klik op Opslaan.

Gegevens gesynchroniseerd door de accountant op 26/04/2022
Toon mijn cijfers tok en met Onkoperkeft

BARENDYX

Bevestiging
Uw gegevens zijn bewaard

Budgetten
Home / Budgetten / Management

Toon: 25 entiteiten

Zoeken: [] Kopieren CSV Excel PDF Afdrukken

Boekjaar	Code	Omschrijving	Structuur	Periodes	Acties
Blij 2022		Elektriciteit 2022	Elektriciteitskosten	12	[Wijzigen] [Kopieren] [Boeken] [Wissen]
Blij 2022		Telefoonkosten 2022	Telefoonkosten	12	[Wijzigen] [Kopieren] [Boeken] [Wissen]
Blij 2022		Budget indeling kosten	Indeling kosten	12	[Wijzigen] [Kopieren] [Boeken] [Wissen]
Raming Y-1		Elektriciteitskosten 2022	Elektriciteitskosten	12	[Wijzigen] [Kopieren] [Boeken] [Wissen]

Toon 1 tot 4 van 4 entiteiten

De weergave van de resultaten kan **maandelijks** of **jaarlijks** worden gedaan via het menu **Beheer / Budget**.

Standaard wordt de **'Samenvatting'** weergegeven. Met een visuele indicatie wanneer het budget al dan niet overschreden is.

Het **'% verbruikt'** geeft procentueel het verbruik ten opzichte van het budget weer.

Het **'% beschikbaar'** geeft procentueel het nog beschikbare budget weer.

Voorbeeld: Budget gebaseerd op een standaardstructuur – Indeling van de kosten 2022:

- **Samenvatting**, in rijen en maandelijkse weergave.

Overzichten (Beheer) / Budget

Budget indeling kosten Samenvatting In kolommen Toenemend Jaarlijks Periodes OFF Toepassen PDF

Omschrijving	Type	Totaal	Januari	Februari	Maart	April	Mei	Juni	Juli	Augustus	September	Oktober	November	December
Aankopen	Budget	118.651,00 €	21.377,00 €	686,00 €	1.672,00 €	19.674,00 €	12.026,00 €	626,00 €	8.757,00 €	16.996,00 €	11.188,00 €	14.612,00 €	7.257,00 €	3.780,00 €
	Gerealiseerd	8.258,97 €	8.191,79 €	0,00 €	0,00 €	67,18 €	0,00 €	0,00 €	0,00 €	0,00 €	0,00 €	0,00 €	0,00 €	0,00 €
	Verschil (%)													
Goederen en diverse diensten	Budget	43.145,00 €	15.760,00 €	1.310,00 €	1.796,00 €	3.973,00 €	3.200,00 €	4.726,00 €	528,00 €	558,00 €	2.556,00 €	4.505,00 €	1.497,00 €	2.736,00 €
	Gerealiseerd	398,94 €	0,00 €	0,00 €	0,00 €	398,94 €	0,00 €	0,00 €	0,00 €	0,00 €	0,00 €	0,00 €	0,00 €	0,00 €
	Verschil (%)													
Bezoldigingen	Budget	32.256,00 €	2.688,00 €	2.688,00 €	2.688,00 €	2.688,00 €	2.688,00 €	2.688,00 €	2.688,00 €	2.688,00 €	2.688,00 €	2.688,00 €	2.688,00 €	2.688,00 €
	Gerealiseerd	49.347,83 €	40.247,93 €	9.099,90 €	0,00 €	0,00 €	0,00 €	0,00 €	0,00 €	0,00 €	0,00 €	0,00 €	0,00 €	0,00 €
	Verschil (%)													
Afslrijvingen	Budget	31.633,00 €	996,00 €	1.406,00 €	1.448,00 €	1.517,00 €	2.812,00 €	3.277,00 €	3.312,00 €	3.312,00 €	3.277,00 €	3.350,00 €	3.343,00 €	3.583,00 €
	Gerealiseerd	26.020,27 €	0,00 €	0,00 €	0,00 €	26.020,27 €	0,00 €	0,00 €	0,00 €	0,00 €	0,00 €	0,00 €	0,00 €	0,00 €
	Verschil (%)													
Financiële kosten	Budget	856,00 €	109,00 €	50,00 €	50,00 €	50,00 €	50,00 €	54,00 €	18,00 €	64,00 €	238,00 €	50,00 €	50,00 €	73,00 €
	Gerealiseerd	230,00 €	230,00 €	0,00 €	0,00 €	0,00 €	0,00 €	0,00 €	0,00 €	0,00 €	0,00 €	0,00 €	0,00 €	0,00 €
	Verschil (%)													
Totale kosten	Budget	226.541,00 €	40.930,00 €	6.140,00 €	7.654,00 €	27.902,00 €	20.776,00 €	11.371,00 €	15.303,00 €	23.618,00 €	19.947,00 €	25.205,00 €	14.835,00 €	12.860,00 €
	Gerealiseerd	84.256,01 €	48.669,72 €	9.099,90 €	0,00 €	26.486,39 €	0,00 €	0,00 €	0,00 €	0,00 €	0,00 €	0,00 €	0,00 €	0,00 €
	Verschil (%)													

- % verbruikt, in rijen en maandelijkse weergave.

Overzichten (Beheer) / Budget

Budget indeling kosten ▾ % verbruikt ▾ In kolommen Toenemend Jaarlijks Periodes OFF Toepassen PDF

Excel

Omschrijving	Type	Totaal	Januari	Februari	Maart	April	Mei	Juni	Juli	Augustus	September	Oktober	November	December
	Gerealiseerd	398,94 €	0,00 €	0,00 €	0,00 €	398,94 €	0,00 €	0,00 €	0,00 €	0,00 €	0,00 €	0,00 €	0,00 €	0,00 €
	Verschil	42.746,06 €	15.760,00 €	1.310,00 €	1.796,00 €	3.574,06 €	3.200,00 €	4.726,00 €	528,00 €	558,00 €	2.556,00 €	4.505,00 €	1.497,00 €	2.736,00 €
	Verschil (%)	0%	0%	0%	0%	10%	0%	0%	0%	0%	0%	0%	0%	0%
Bezoldigingen	Budget	32.256,00 €	2.688,00 €	2.688,00 €	2.688,00 €	2.688,00 €	2.688,00 €	2.688,00 €	2.688,00 €	2.688,00 €	2.688,00 €	2.688,00 €	2.688,00 €	2.688,00 €
	Gerealiseerd	49.347,83 €	40.247,93 €	9.099,90 €	0,00 €	0,00 €	0,00 €	0,00 €	0,00 €	0,00 €	0,00 €	0,00 €	0,00 €	0,00 €
	Verschil	-17.091,83 €	-37.559,93 €	-6.411,90 €	2.688,00 €	2.688,00 €	2.688,00 €	2.688,00 €	2.688,00 €	2.688,00 €	2.688,00 €	2.688,00 €	2.688,00 €	2.688,00 €
	Verschil (%)	152%	1497%	338%	0%	0%	0%	0%	0%	0%	0%	0%	0%	0%
Afschrijvingen	Budget	31.633,00 €	996,00 €	1.406,00 €	1.448,00 €	1.517,00 €	2.812,00 €	3.277,00 €	3.312,00 €	3.312,00 €	3.277,00 €	3.350,00 €	3.343,00 €	3.583,00 €
	Gerealiseerd	26.020,27 €	0,00 €	0,00 €	0,00 €	26.020,27 €	0,00 €	0,00 €	0,00 €	0,00 €	0,00 €	0,00 €	0,00 €	0,00 €
	Verschil	5.612,73 €	996,00 €	1.406,00 €	1.448,00 €	-24.503,27 €	2.812,00 €	3.277,00 €	3.312,00 €	3.312,00 €	3.277,00 €	3.350,00 €	3.343,00 €	3.583,00 €
	Verschil (%)	82%	0%	0%	0%	1715%	0%	0%	0%	0%	0%	0%	0%	0%
Financiële kosten	Budget	856,00 €	109,00 €	50,00 €	50,00 €	50,00 €	50,00 €	54,00 €	18,00 €	64,00 €	238,00 €	50,00 €	50,00 €	73,00 €
	Gerealiseerd	230,00 €	230,00 €	0,00 €	0,00 €	0,00 €	0,00 €	0,00 €	0,00 €	0,00 €	0,00 €	0,00 €	0,00 €	0,00 €
	Verschil	626,00 €	-121,00 €	50,00 €	50,00 €	50,00 €	50,00 €	54,00 €	18,00 €	64,00 €	238,00 €	50,00 €	50,00 €	73,00 €
	Verschil (%)	26%	211%	0%	0%	0%	0%	0%	0%	0%	0%	0%	0%	0%
Totale kosten	Budget	226.541,00 €	40.930,00 €	6.140,00 €	7.654,00 €	27.902,00 €	20.776,00 €	11.371,00 €	15.303,00 €	23.618,00 €	19.947,00 €	25.205,00 €	14.835,00 €	12.860,00 €
	Gerealiseerd	84.256,01 €	48.669,72 €	9.099,90 €	0,00 €	26.486,39 €	0,00 €	0,00 €	0,00 €	0,00 €	0,00 €	0,00 €	0,00 €	0,00 €
	Verschil	142.284,99 €	-7.739,72 €	-2.959,90 €	7.654,00 €	1.415,61 €	20.776,00 €	11.371,00 €	15.303,00 €	23.618,00 €	19.947,00 €	25.205,00 €	14.835,00 €	12.860,00 €
	Verschil (%)	37%	118%	148%	0%	94%	0%	0%	0%	0%	0%	0%	0%	0%

In ons voorbeeld is er 37 % van het budget verbruikt.

- % beschikbaar, in rijen en maandelijkse weergave.

Overzichten (Beheer) / Budget

Budget indeling kosten ▾ % beschikbaar ▾ In kolommen Toenemend Jaarlijks Periodes OFF Toepassen PDF

Excel

Omschrijving	Type	Totaal	Januari	Februari	Maart	April	Mei	Juni	Juli	Augustus	September	Oktober	November	December
	Gerealiseerd	398,94 €	0,00 €	0,00 €	0,00 €	398,94 €	0,00 €	0,00 €	0,00 €	0,00 €	0,00 €	0,00 €	0,00 €	0,00 €
	Verschil	42.746,06 €	15.760,00 €	1.310,00 €	1.796,00 €	3.574,06 €	3.200,00 €	4.726,00 €	528,00 €	558,00 €	2.556,00 €	4.505,00 €	1.497,00 €	2.736,00 €
	Beschikbaar	-99%	-100%	-100%	-100%	-89%	-100%	-100%	-100%	-100%	-100%	-100%	-100%	-100%
Bezoldigingen	Budget	32.256,00 €	2.688,00 €	2.688,00 €	2.688,00 €	2.688,00 €	2.688,00 €	2.688,00 €	2.688,00 €	2.688,00 €	2.688,00 €	2.688,00 €	2.688,00 €	2.688,00 €
	Gerealiseerd	49.347,83 €	40.247,93 €	9.099,90 €	0,00 €	0,00 €	0,00 €	0,00 €	0,00 €	0,00 €	0,00 €	0,00 €	0,00 €	0,00 €
	Verschil	-17.091,83 €	-37.559,93 €	-6.411,90 €	2.688,00 €	2.688,00 €	2.688,00 €	2.688,00 €	2.688,00 €	2.688,00 €	2.688,00 €	2.688,00 €	2.688,00 €	2.688,00 €
	Beschikbaar	52%	1397%	238%	-100%	-100%	-100%	-100%	-100%	-100%	-100%	-100%	-100%	-100%
Afschrijvingen	Budget	31.633,00 €	996,00 €	1.406,00 €	1.448,00 €	1.517,00 €	2.812,00 €	3.277,00 €	3.312,00 €	3.312,00 €	3.277,00 €	3.350,00 €	3.343,00 €	3.583,00 €
	Gerealiseerd	26.020,27 €	0,00 €	0,00 €	0,00 €	26.020,27 €	0,00 €	0,00 €	0,00 €	0,00 €	0,00 €	0,00 €	0,00 €	0,00 €
	Verschil	5.612,73 €	996,00 €	1.406,00 €	1.448,00 €	-24.503,27 €	2.812,00 €	3.277,00 €	3.312,00 €	3.312,00 €	3.277,00 €	3.350,00 €	3.343,00 €	3.583,00 €
	Beschikbaar	-17%	-100%	-100%	-100%	1615%	-100%	-100%	-100%	-100%	-100%	-100%	-100%	-100%
Financiële kosten	Budget	856,00 €	109,00 €	50,00 €	50,00 €	50,00 €	50,00 €	54,00 €	18,00 €	64,00 €	238,00 €	50,00 €	50,00 €	73,00 €
	Gerealiseerd	230,00 €	230,00 €	0,00 €	0,00 €	0,00 €	0,00 €	0,00 €	0,00 €	0,00 €	0,00 €	0,00 €	0,00 €	0,00 €
	Verschil	626,00 €	-121,00 €	50,00 €	50,00 €	50,00 €	50,00 €	54,00 €	18,00 €	64,00 €	238,00 €	50,00 €	50,00 €	73,00 €
	Beschikbaar	-73%	111%	-100%	-100%	-100%	-100%	-100%	-100%	-100%	-100%	-100%	-100%	-100%
Totale kosten	Budget	226.541,00 €	40.930,00 €	6.140,00 €	7.654,00 €	27.902,00 €	20.776,00 €	11.371,00 €	15.303,00 €	23.618,00 €	19.947,00 €	25.205,00 €	14.835,00 €	12.860,00 €
	Gerealiseerd	84.256,01 €	48.669,72 €	9.099,90 €	0,00 €	26.486,39 €	0,00 €	0,00 €	0,00 €	0,00 €	0,00 €	0,00 €	0,00 €	0,00 €
	Verschil	142.284,99 €	-7.739,72 €	-2.959,90 €	7.654,00 €	1.415,61 €	20.776,00 €	11.371,00 €	15.303,00 €	23.618,00 €	19.947,00 €	25.205,00 €	14.835,00 €	12.860,00 €
	Beschikbaar	63%	18%	48%	-100%	-5%	-100%	-100%	-100%	-100%	-100%	-100%	-100%	-100%

In ons voorbeeld is er nog 63 % van het budget beschikbaar.

Voorbeeld: Budget gebaseerd op een structuur met analytische gegevens – Verkopen per vertegenwoordiger 2022: % **verbruikt**, in kolommen en jaarlijkse cijfers

Overzichten (Beheer) / Budget

Budget verkopen per vertegenwoordiger 2020 % verbruikt In kolommen Toenemend jaarkijks Perioodes OFF Toepassen PDF

Excel

Omschrijving	Totaal			
	Budget	Gerealiseerd	Verschil	Verschil (%)
Charlotte Janssens	6.000,00 €	5.371,90 €	-628,10 €	89%
Marie Vervoort	3.000,00 €	3.842,98 €	842,98 €	128%
Sander Peleman	20.000,00 €	16.528,93 €	-3.471,07 €	82%
Niet toegevoegd				

6.5 Slideshow



Slideshow

Maak een slideshow voor uw klanten.

Klik op .


Vul de omschrijving van uw slideshow in, en kies een boekjaar:

Nieuwe slideshow ✕

Omschrijving ⋮

Boekjaar ▾


✕ Wissen Sluiten Wijzigingen opslaan

Klik op  om de omschrijving te vertalen.

Door op 'FR' - 'NL' - 'EN' te klikken, geeft WinBooks View automatisch de vertaling van uw omschrijving weer.

Eenmaal opgeslagen, klik op de knop  om inhoud aan uw slideshow toe te voegen:

Gegevens gesynchroniseerd door de accountant op 28/04/2022
Toon mijn cijfers tot en met: **Onbeperkt**

PARFINV - LOADED 

Slideshow

Home / Slideshow / Management + Toevoegen

Toon 25 entiteiten Zoeken: Kopiëren CSV Excel PDF Afdrukken

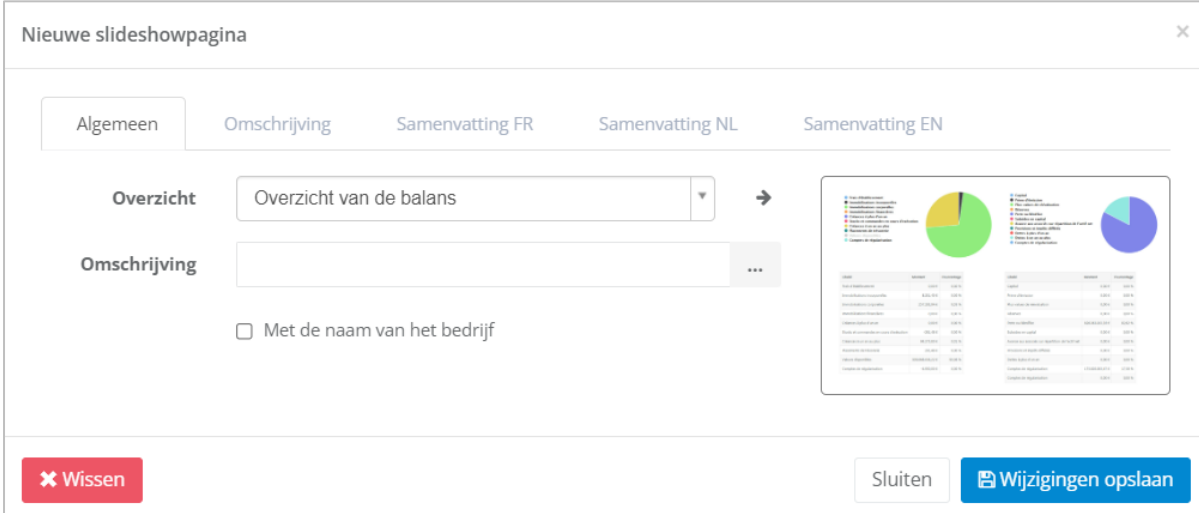
Omschrijving	Boekjaar	Acties
Presentatie 2021	2021	Wijzigen Pagina's Kopiëren Downloaden Wissen

Toon 1 tot 1 van 1 entiteiten Vorige 1 Volgende

Klik op .

Selecteer het type afbeelding dat u wenst en vul aan met een omschrijving.

Rechts wordt een visueel van de gekozen afbeelding weergegeven:



Nieuwe slideshowpagina

Algemeen Omschrijving Samenvatting FR Samenvatting NL Samenvatting EN

Overzicht: Overzicht van de balans

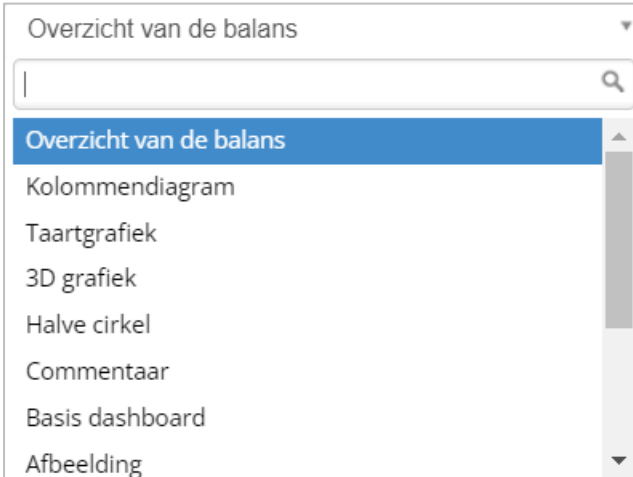
Omschrijving:

Met de naam van het bedrijf

Wissen Sluiten Wijzigingen opslaan

Door het vakje Met de naam van het bedrijf aan te vinken, zal de identificatie van het bedrijf op de pagina worden weergegeven.

Type afbeeldingen (overzicht):



Overzicht van de balans

Overzicht van de balans

Kolommendiagram

Taartgrafiek

3D grafiek

Halve cirkel

Commentaar

Basis dashboard

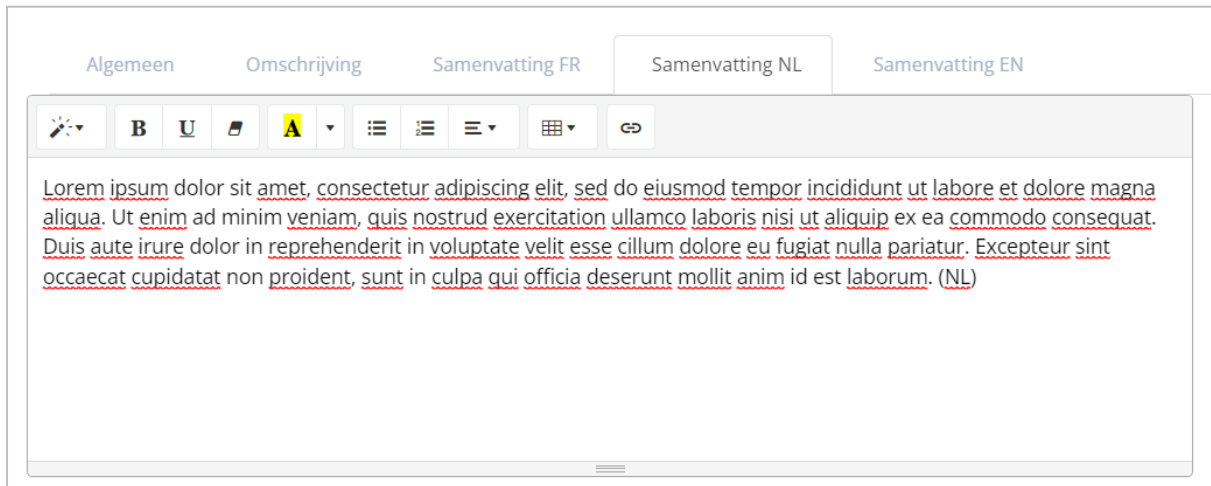
Afbeelding

OPGELET: de overzichten 'Afbeelding', 'Tussentitel' en 'Commentaar' vereisen het uploaden van een bestand of de omschrijving van de titel.

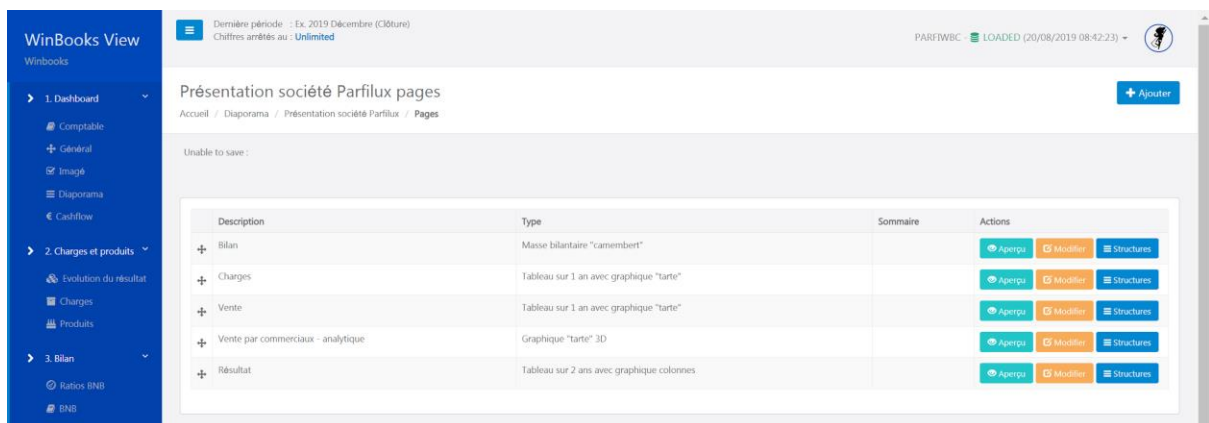
Het 'Overzicht van de balans' wordt automatisch ingevuld door uw boekhoudsoftware, zonder verdere manipulatie van uw kant. (Afhankelijk van de laatste update die u hebt gemaakt).

De overige overzichten moeten worden gekoppeld aan een vooraf aangemaakte structuur.

Voor elk overzicht hebt u de mogelijkheid om via het tabblad 'Samenvatting' een tekst toe te voegen:



Zodra al uw overzichten zijn gemaakt en voltooid, kunt u ze bekijken of wijzigen.



Voor de overzichten die aan een structuur moeten worden gekoppeld, hebt u

twee mogelijkheden:

- Structuurlijnen importeren: als u deze wilt wijzigen
- Hoofdstructuur koppelen: als u geen wijzigingen aan deze structuur wilt aanbrengen.

We maken een tweede pagina aan.

Voorbeeld:

Type afbeelding is een Halve cirkel.

Omschrijving: Elektricitetskosten 2021


Nieuwe slideshowpagina

Algemeen Omschrijving Samenvatting FR Samenvatting NL Samenvatting EN

Overzicht Halve cirkel

Omschrijving Elektricitetskosten 2021

Met de naam van het bedrijf



[Wissen](#) [Sluiten](#) [Wijzigingen opslaan](#)

Klik op [Wijzigingen opslaan](#)

Gegevens gesynchroniseerd door de accountant op 28/04/2022
Toon mijn cijfers tot en met: **Onbeperkt** PARFINV - LOADED

Presentatie 2021 pagina's [+ Toevoegen](#)

Home / Slideshow / Presentatie 2021 / Pagina's

Unable to save :

Omschrijving	Type	Samenvatting	Acties
+ Balans 2021	Overzicht van de balans		Voorbeeld Wijzigen
+ Elektricitetskosten 2021	Halve cirkel		Voorbeeld Wijzigen Structuren

Klik voor deze tweede pagina van 'Presentatie 2021' op de knop [Structuren](#)

Definieer uw structuur voor de slideshow

Home / Slideshow / Presentatie 2021 / Elektricitetskosten 2021 / Structuren / Bewerk

ALGEMENE INFORMATIE

Omschrijving Elektricitetskosten 2021

[Annuleren](#) [Opslaan](#) [Structuurlijnen importeren](#) [Hoofdstructuur koppelen](#)

Structuurlijnen [+ Toevoegen](#) [+ RATIO TOEVOEGEN](#) [REKENINGEN 6 TOEVOEGEN](#) [REKENINGEN 7 TOEVOEGEN](#) [ALLE LIJNEN VERWIJDEREN](#)

Omschrijving	Code	Ouder	Is een ouder	Acties
--------------	------	-------	--------------	--------

Eerste mogelijkheid: Structuurlijnen importeren (aanpasbaar)

ALGEMENE INFORMATIE

Omschrijving

Klik op de knop 

Kies vervolgens de te importeren structuur.

Te importeren structuur...

Opgelet, deze actie zal de huidige structuurlijnen vervangen...

- Elektriciteitskosten
- Elektriciteitskosten**
- Indeling kosten
- Indeling kosten (overzicht)
- Indeling verkopen (overzicht)
- Kosten per project
- Rentabiliteitsratio
- Telefoonkosten
- Terugbetalingskosten leningen

En klik op de knop 

Via de knoppen onder 'Acties' kunt u structuurlijnen wissen, wijzigen of kopiëren.

Definieer uw structuur voor de slideshow

Home / Slideshow / Presentatie 2021 / Elektriciteitskosten 2021 / Structuren / Bewerk

ALGEMENE INFORMATIE

Omschrijving

Structuurlijnen

Omschrijving	Code	Ouder	Is een ouder	Acties
+ Elektriciteitskosten LLN en Morsel			✓	<input type="button" value="x"/> <input type="button" value="pencil"/> <input type="button" value="copy"/>
+ Elektriciteit LLN		Elektriciteitskosten LLN en Morsel		<input type="button" value="x"/> <input type="button" value="pencil"/> <input type="button" value="copy"/>
+ Elektriciteit Morsel		Elektriciteitskosten LLN en Morsel		<input type="button" value="x"/> <input type="button" value="pencil"/> <input type="button" value="copy"/>

Tweede mogelijkheid: Hoofdstructuur koppelen (niet aanpasbaar)

ALGEMENE INFORMATIE

Omschrijving ...

Klik op de knop

Kies vervolgens de te importeren structuur.

Te koppelen structuur... ✕

Opgelet, deze actie zal de huidige structuurlijnen verwijderen...

- Indeling kosten
- Elektriciteitskosten**
- Indeling kosten
- Indeling kosten (overzicht)
- Indeling verkopen (overzicht)
- Kosten per project
- Rentabiliteitsratio
- Telefoonkosten
- Terugbetalingskosten leningen

Klik op de knop

Geen wijzigingen mogelijk aan de structuurlijnen:

Definieer uw structuur voor de slideshow

Home / Slideshow / Presentatie 2021 / Elektriciteitskosten 2021 / Structuren / Bewerk

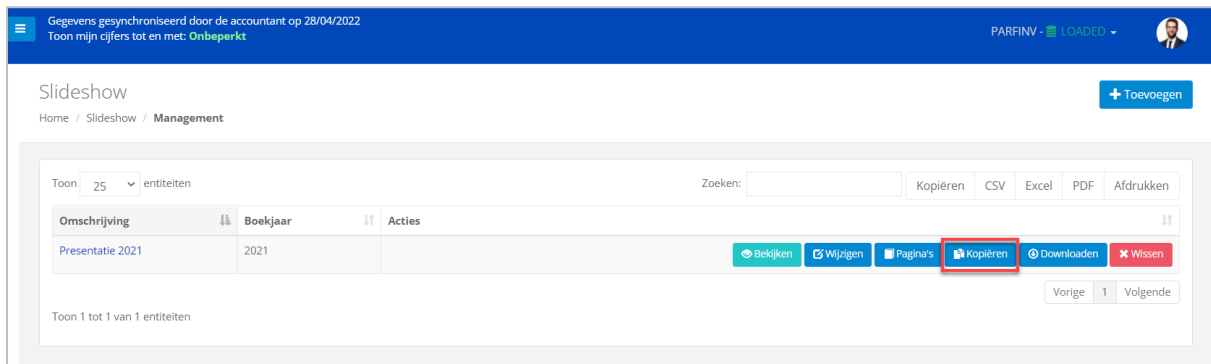
ALGEMENE INFORMATIE

Omschrijving ...

Structuurlijnen

Omschrijving	Code	Ouder	Is een ouder	Acties
Elektriciteitskosten LLN en Morsel			✓	
Elektriciteit LLN		Elektriciteitskosten LLN en Morsel		
Elektriciteit Morsel		Elektriciteitskosten LLN en Morsel		

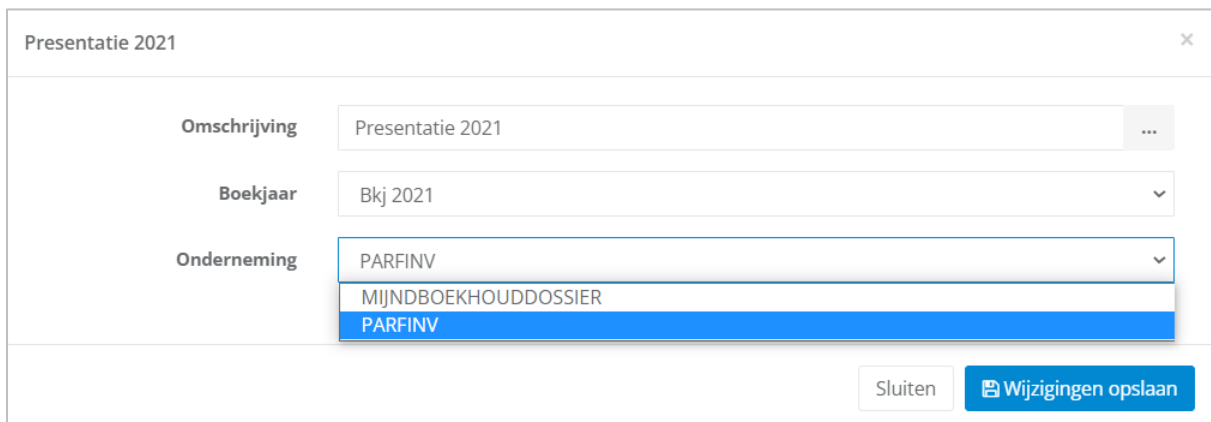
Zodra uw slideshow voltooid is, kunt u deze **bekijken**, **downloaden**, maar ook **kopiëren** in andere dossiers (zolang ze hetzelfde rekeningschema hebben).



Selecteer de knop




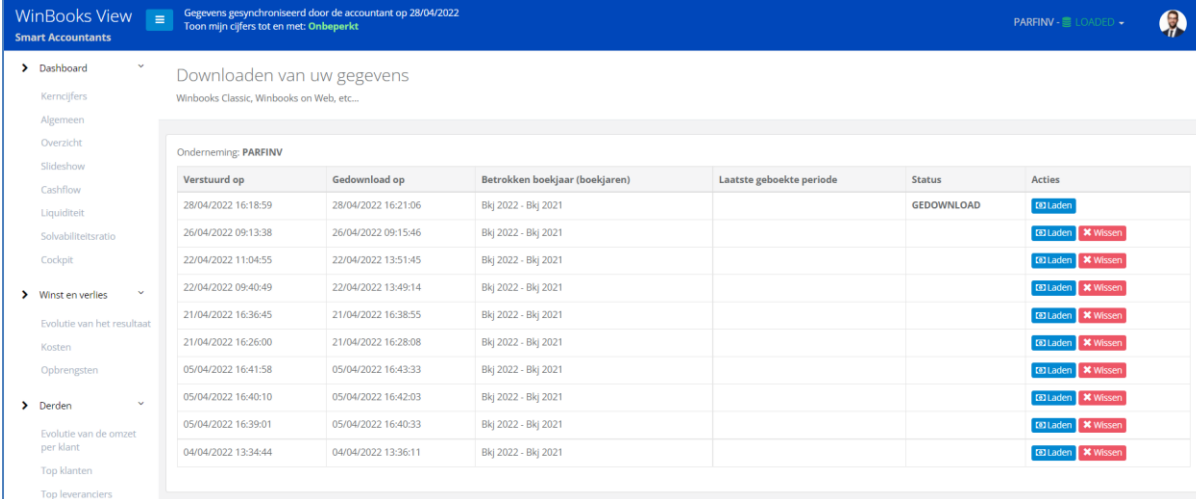
Selecteer vervolgens de dossier waarvoor u de slideshow wenst te kopiëren en bewaar uw keuze.























6.6 Restore

Rapporteert over de laatste 10 View updates via je boekhoudsoftware. Deze zijn slechts gedurende 1 jaar beschikbaar.

Door op de knop  te klikken in de kolom 'Acties' kunt u terugkeren naar een oude update.



Verstuurd op	Gedownload op	Betrokken boekjaar (boekjaren)	Laatste geboekte periode	Status	Acties
28/04/2022 16:18:59	28/04/2022 16:21:06	Bkj 2022 - Bkj 2021		GEDOWNLOAD	
26/04/2022 09:13:38	26/04/2022 09:15:46	Bkj 2022 - Bkj 2021			 
22/04/2022 11:04:55	22/04/2022 13:51:45	Bkj 2022 - Bkj 2021			 
22/04/2022 09:40:49	22/04/2022 13:49:14	Bkj 2022 - Bkj 2021			 
21/04/2022 16:36:45	21/04/2022 16:38:55	Bkj 2022 - Bkj 2021			 
21/04/2022 16:26:00	21/04/2022 16:28:08	Bkj 2022 - Bkj 2021			 
05/04/2022 16:41:58	05/04/2022 16:43:33	Bkj 2022 - Bkj 2021			 
05/04/2022 16:40:10	05/04/2022 16:42:03	Bkj 2022 - Bkj 2021			 
05/04/2022 16:39:01	05/04/2022 16:40:33	Bkj 2022 - Bkj 2021			 
04/04/2022 13:34:44	04/04/2022 13:36:11	Bkj 2022 - Bkj 2021			 

Een bepaalde situatie op een specifieke datum kan uit de tabel verwijderd worden door op  te klikken.

Het beheer van deze gegevens is alleen toegankelijk in het gedeelte Management voor de accountant.