



WinBooks

Manuel d'utilisation

WINBOOKS VIEW

www.winbooks.be

Module View dans le portail	4
Synchroniser WinBooks View à partir de WinBooks Classic	9
Connectez-vous sur WinBooks View	10
Écran d'accueil	11
1. Dashboard	13
1.1 Dashboard - Comptable	13
Drill Down	14
Liquidités	17
Nombre de documents	18
Comptes de résultats	18
Listes clients et fournisseurs	19
Charges et produits	21
1.2 Dashboard - Général	21
1.3 Dashboard - Imagé	27
1.4 Dashboard - Diaporama	29
1.5 Dashboard - Cashflow	31
2. Charges et produits	32
2.1 Evolution du résultat	33
2.2 Charges	35
2.3 Produits	37
3. Bilan	39
3.1 Ratios BNB	39
3.2 BNB	41
3.3 Résumé bilantaire	43
3.4 EBITDA	45
4. Gestion	46
4.1 Evolution du chiffre d'affaires par client	52
4.2 Hit parade clients	52
4.3 Hit parade fournisseurs	52
4.5 Budget	50
4.6 Budget mensuel	52
4.7 Analyse mensuelle d'une structure	52
4.8 Analyse annuelle d'une structure	53
4.9 Balance agée	Error! Bookmark not defined.
5. Administration	55
5.1 Structures	56

Ratio	63
5.2 Budgets	68
5.3 Diaporama	74
5.4 Chargement	81

WinBooks View: pour la fiduciaire

Module View dans le portail

Connectez-vous : <https://customers.winbooks.be/portal/login>



The image shows a login page for WinBooks Business Software. At the top, the logo 'WinBooks' is displayed in blue, with 'Business Software' in a smaller font below it. The main heading 'SE CONNECTER' is centered in blue. Below this, a prompt asks the user to enter their username and password. There are two input fields: the first contains the email 'alain.dupont@gmail.com' and the second is masked with dots. A green button labeled 'S'IDENTIFIER' is positioned to the right of the password field. To the left of the button is a checkbox labeled 'Se souvenir de moi' which is checked. Below the button, there is a link for 'Mot de passe oublié ?'. At the bottom, there are three language options: 'Anglais | Français | Néerlandais'.

Sélectionnez votre dossier, ensuite "Modules":

DOSSIERS / ENTWBC1718

ENTWBC1718
BE0432.034.931

INFORMATIONS SUR LE DOSSIER JOURNAUX ACCÈS **MODULES** DOCUMENTS HISTORIQUE DES DOCUMENTS

PROCESSING OPTIONS LOGS

INFORMATIONS SUR LE DOSSIER		INFORMATIONS SUR LE CONTACT	
Nom	ENTWBC1718	Nom de l'entreprise	Parflux WBC
Numéro de TVA	BE0432.034.931	Adresse	rue de la Rose, 20
Nom de la licence	Winbooks (10000001)	ZIP	BE-1000
Revendeur	Winbooks	Pays	BE
Mode de traitement par défaut	<input type="radio"/> Premium <input checked="" type="radio"/> Optimum <input type="radio"/> Transport	Téléphone	Empty
Dernière activité	2018-12-27 10:34:39	Adresse e-mail	Empty

OCR RANKING

Autoriser la collecte des données pour la qualité de l'OCR Non

Cliquez sur "WinBooks View":

DOSSIERS / ENTWBC1718

ENTWBC1718
BE0432.034.931

INFORMATIONS SUR LE DOSSIER JOURNAUX ACCÈS **MODULES** DOCUMENTS HISTORIQUE DES DOCUMENTS

PROCESSING OPTIONS LOGS

Rechercher dans modules FILTRES EXPORT + AJOUTER UN NOUVEAU MODULE

NOM DU MODULE	UNITÉS
Connect (included in the license)	
WinBooks View	
Email to Connect	

Vous pouvez, par dossier, paramétrer le WinBooks View, le désactiver ou le supprimer:

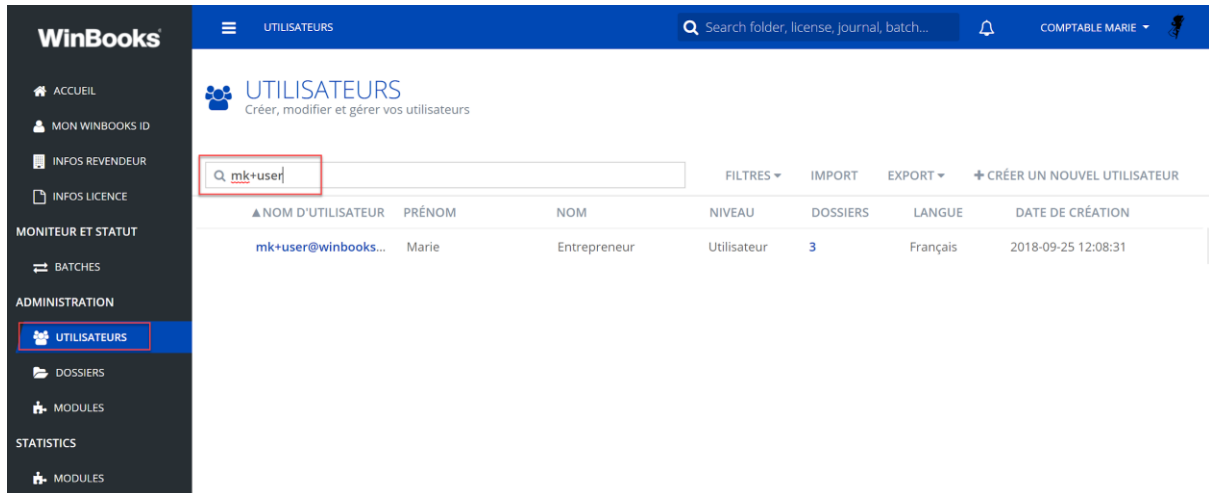
Sélectionnez “paramètres” pour activer tous les modules:

A partir du portail, vous pouvez également attribuer un “rôle” à votre client.

Par défaut, votre client aura un rôle “entrepreneur”. Celui-ci lui donnera uniquement un read only à WinBooks View.

Si vous souhaitez que votre client puisse créer des structures, des budgets ou des diaporamas, vous pouvez lui définir un rôle “Admin” (identique à celui du comptable).

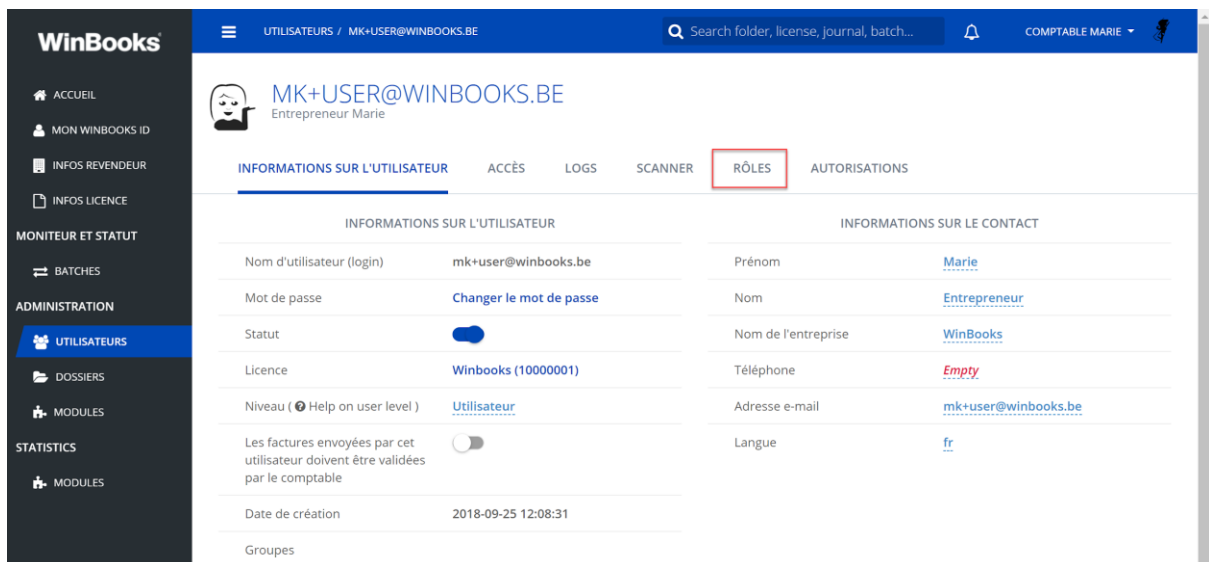
Dans l’onglet “Utilisateurs” saisissez le login de votre client:



The screenshot shows the WinBooks interface for managing users. The search bar is highlighted with a red box and contains the text 'mk+user'. Below the search bar, a table displays user information:

NOM D'UTILISATEUR	PRÉNOM	NOM	NIVEAU	DOSSIERS	LANGUE	DATE DE CRÉATION
mk+user@winbooks...	Marie	Entrepreneur	Utilisateur	3	Français	2018-09-25 12:08:31

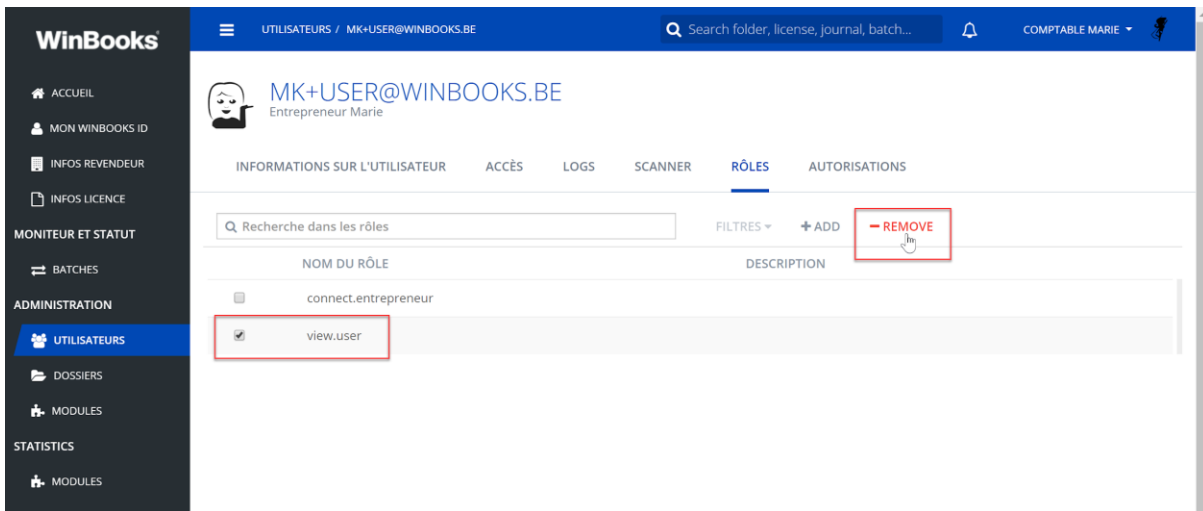
Cliquez sur “Rôles”:



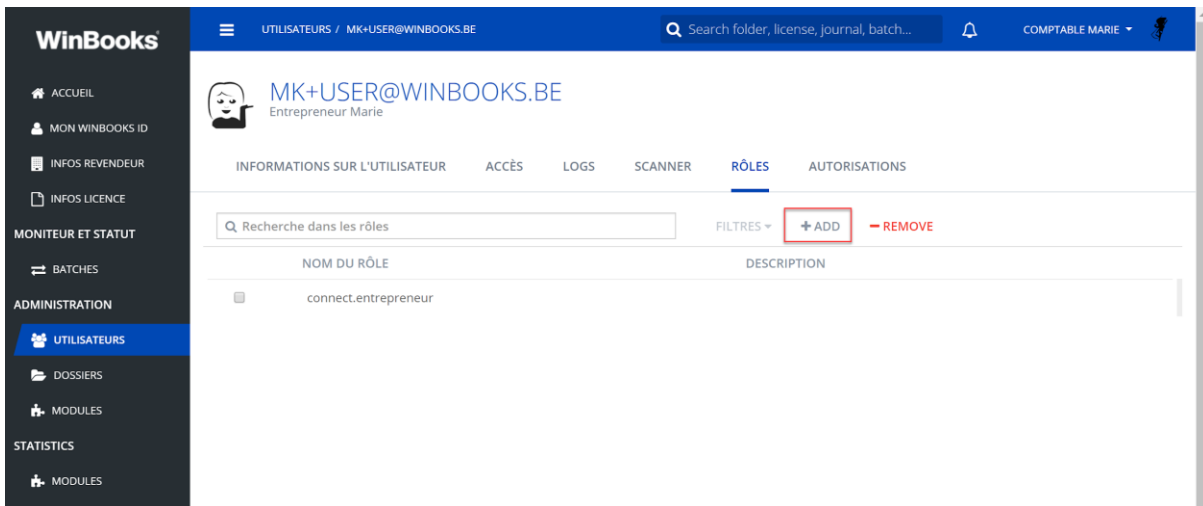
The screenshot shows the user profile page for 'MK+USER@WINBOOKS.BE'. The 'RÔLES' tab is highlighted with a red box. The page is divided into two columns: 'INFORMATIONS SUR L'UTILISATEUR' and 'INFORMATIONS SUR LE CONTACT'.

INFORMATIONS SUR L'UTILISATEUR		INFORMATIONS SUR LE CONTACT	
Nom d'utilisateur (login)	mk+user@winbooks.be	Prénom	Marie
Mot de passe	Changer le mot de passe	Nom	Entrepreneur
Statut	<input checked="" type="checkbox"/>	Nom de l'entreprise	WinBooks
Licence	Winbooks (10000001)	Téléphone	Empty
Niveau (Help on user level)	Utilisateur	Adresse e-mail	mk+user@winbooks.be
Les factures envoyées par cet utilisateur doivent être validées par le comptable	<input type="checkbox"/>	Langue	fr
Date de création	2018-09-25 12:08:31		
Groupes			

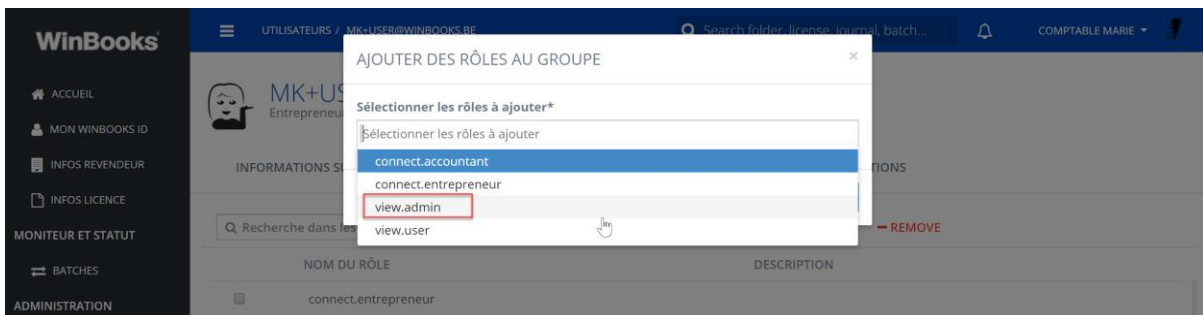
Sélectionnez le module “View.user” et cliquez sur “-REMOVE” pour supprimer celui-ci:



Cliquez sur “+ADD” pour ajouter un nouveau rôle:

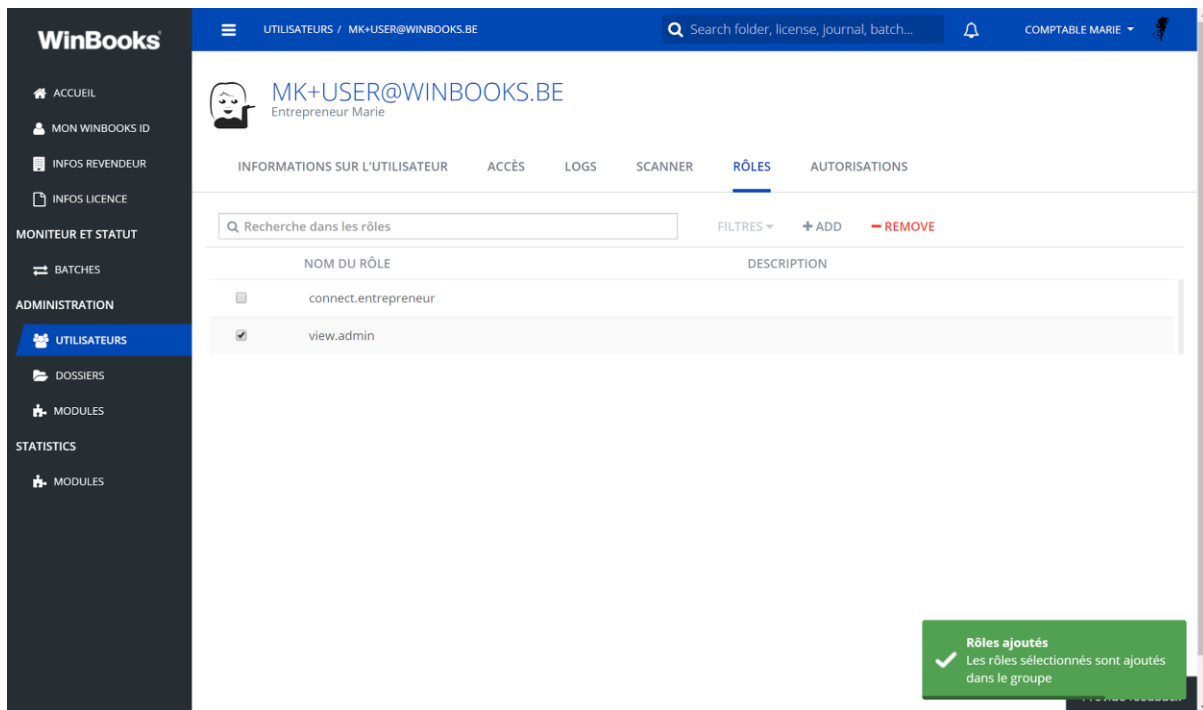


Sélectionnez “view.admin”:

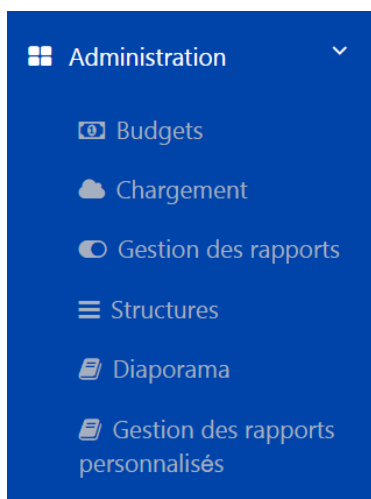


Le rôle “Admin” a été ajouté.

En plus de son read only, votre client pourra maintenant créer des structures, des budgets et des rapports.



Il aura accès au point 5 "Administration" dans WinBooks View:




Synchroniser WinBooks View à partir de WinBooks Classic

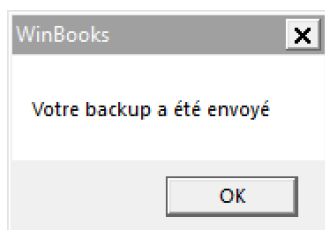
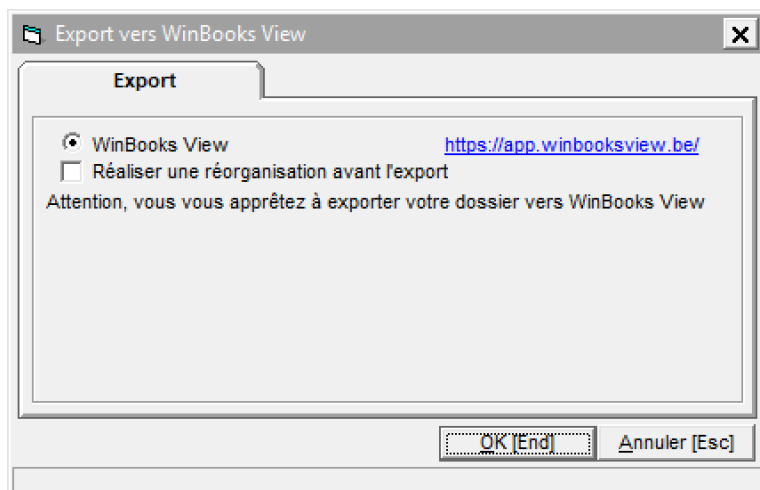
Avant de synchroniser votre dossier sur WinBooks View, nous vous conseillons de faire une analyse comptable approfondie de votre dossier.

La synchronisation ne se fera pas si des erreurs fatales persistent dans le dossier.

A partir de votre WinBooks Classic, sélectionnez “Audit” puis “Export WinBooks View”



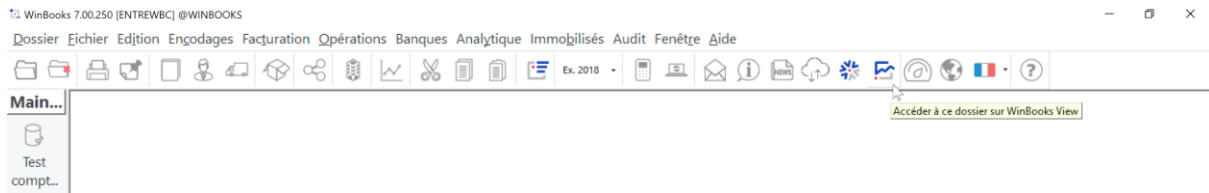
Cliquez sur “OK” pour synchroniser le dossier comptable avec WinBooks View.



Connectez-vous sur WinBooks View


A partir de votre logiciel WinBooks Classic, vous avez un accès direct à WinBooks View.

Vous serez directement connectés au dossier ouvert dans WinBooks Classic.

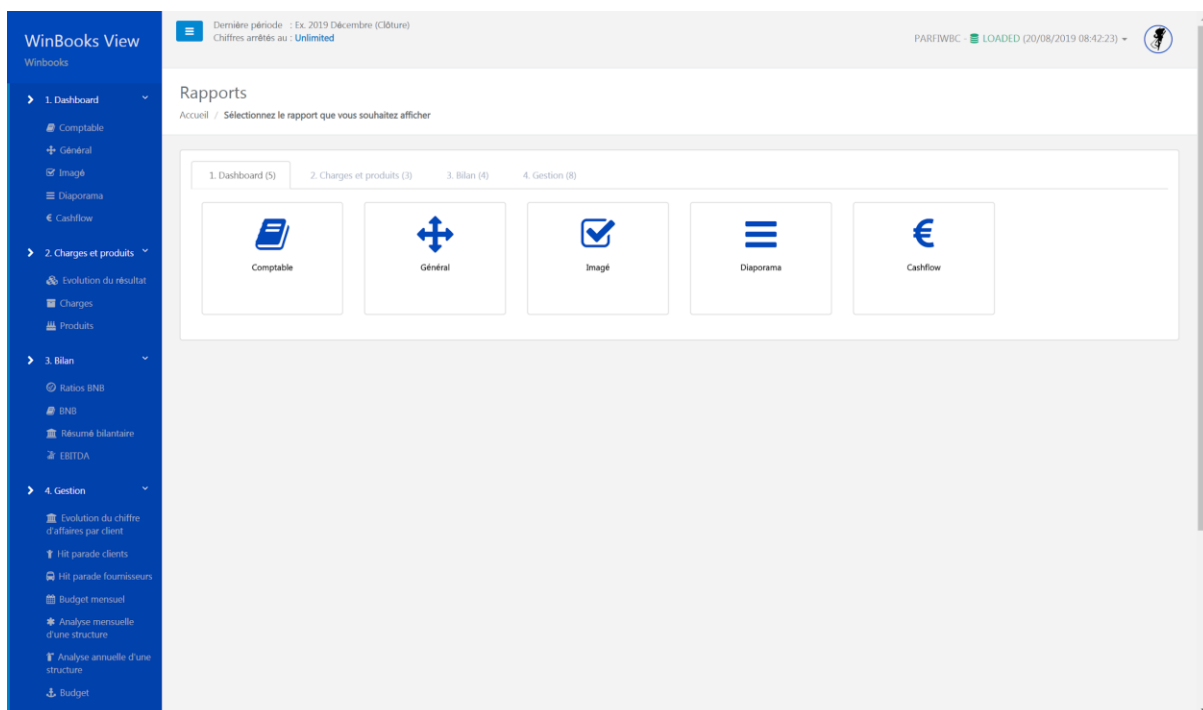


Vous pouvez également vous connecter via <https://app.winbooksview.be/>


Login et mot de passe:



Écran d'accueil



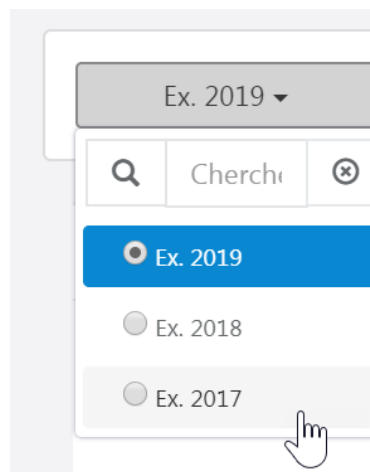
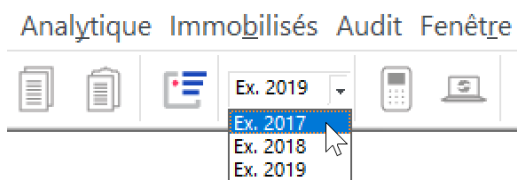
En haut de votre écran, quelques points importants:



1. Vous pouvez décider de la période à laquelle vous arrêtez les chiffres. Votre client ne verra que la période que vous avez définie.
2. Le nom du dossier sur lequel vous êtes connectés.
3. La date de dernière mise à jour que vous avez effectuée.
4. Votre login, vous déconnecter et changer la langue

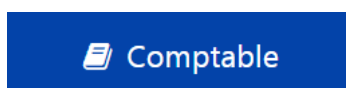
Si vous avez des années archivées dans WinBooks, vous pouvez les uploader, afin de pouvoir avoir un comparatif sur plusieurs années.

Dans votre WinBooks Classic, ouvrez un année archivée, et procédez à la synchronisation avec WinBooks View.



1. Dashboard

1.1 Dashboard - Comptable



WinBooks View

PARFIWBC

Ex. 2019

Liquidités		Nombre de documents		Comptes de résultat	
	Ex. 2019		Ex. 2019		Ex. 2019
Créances de moins d'un an	305.855 €	Journaux d'achats	153	Ventes (70)	522.366 €
Placement de trésorerie	0 €	Journaux NC achats	0	Achats de marchandises (60)	86.741 €
Disponibilité	610.709 €	Journaux de ventes	57	Différence ventes et achats de marchandises	435.625 €
Sous-total	916.564 €	Journaux NC ventes	0	Biens et services divers (61)	127.540 €
Dettes de moins d'un an	-411.928 €	Journaux financiers	9	Rému., Charges soc., Pensions (62)	41.367 €
Total liquidités	504.637 €	Journaux d'OD	18	Amortissements, réductions de valeur (63)	31.467 €
Ratio de liquidité	2,23	Total	237	Autres charges (Expl., Fin...) (64-68)	112 €
				Total des Charges (61 - 68)	200.485 €
				Autres produits (71 - 78)	1.924 €
				Total des produits (71 - 78)	1.924 €
				Résultat de l'exercice → Bénéfice	237.064 €

Choisissez l'année comptable

Ex. 2018

Appliquer

PDF

puis cliquez sur "Appliquer".

Vous pouvez exporter un visuel du dashboard en cliquant sur "PDF".

Drill Down

Sur chaque montant souligné en pointillé bleu, vous pouvez faire un "Drill Down" c'est à dire descendre jusqu'à la facture digitale mais aussi jusqu'à l'écriture comptable.

Le Drill Down va être disponible dans tous les rapports de View.

Exemple avec la classe 61:

Comptes de résultat

Ex. 2019

Ventes (70)	522.366 €
Achats de marchandises (60)	86.741 €
Différence ventes et achats de marchandises	435.625 €
Biens et services divers (61)	127.540 €
Rému., Charges soc., Pensions (62)	41.367 €
Amortissements, réductions de valeur (63)	31.467 €
Autres charges (Expl., Fin,...) (64-68)	112 €
Total des Charges (61 - 68)	200.485 €
Autres produits (71 - 78)	1.924 €
Total des produits (71 - 78)	1.924 €
Résultat de l'exercice → Bénéfice	237.064 €

Sélectionnez un compte:

WinBooks View

PARFIWBC


Rapports (Drill Down) / Comptable / Détail des comptes

Afficher 25 entrées

Chercher

Copier CSV Excel PDF Imprimer

Compte	Libellé	Ex. 2019
610000	SERVICES ET BIENS DIVERS	1.241 €
611000	LOYER	620 €
611002	ENTRETIEN MATERIEL INFORMATIQUE	3.751 €
611300	Entretien et réparation	113.767 €
612000	COMMUNICATION GSM	1.736 €
612002	FOURNITURES BUREAU	1.407 €
613000	FRAIS DE PUBLICITE	2.124 €
615000	MAZOUT CHAUDIERE	33 €
615002	GASOIL VOITURE	2.862 €
Total		

Si vous utilisez WinBooks Connect, vous avez la possibilité d'avoir un visuel de la facture via cette option  :

WinBooks View

PARFIWBC

Ex. 2019

Tableau de bord des achats :

Code journal	Document	Période	Tiers/Compte	Commentaire	Date	Echéance	Débit	Crédit	Solde	PDF
ACHAT	15	01	ENTRETIEN MATERIEL INFORMATIQUE	INFORMATIX	24/01/2019	23/02/2019	248 €	0 €	248 €	[PDF]
ACHAT	16	01	ENTRETIEN MATERIEL INFORMATIQUE	JORQUIN	19/01/2019	28/02/2019	129 €	0 €	129 €	[PDF]
ACHAT	22	02	ENTRETIEN MATERIEL INFORMATIQUE	JORQUIN	19/02/2019	28/02/2019	129 €	0 €	129 €	[PDF]
ACHAT	23	02	ENTRETIEN MATERIEL INFORMATIQUE	Winbooks	15/01/2019	30/01/2019	540 €	0 €	540 €	[PDF]
ACHAT	29	02	ENTRETIEN MATERIEL INFORMATIQUE	INFORMATIX	24/01/2019	28/02/2019	248 €	0 €	248 €	[PDF]
ACHAT	30	02	ENTRETIEN MATERIEL INFORMATIQUE	INFOSEV.BE	15/03/2019	30/03/2019	76 €	0 €	76 €	[PDF]
ACHAT	31	02	ENTRETIEN MATERIEL INFORMATIQUE	JORQUIN	19/03/2019	28/03/2019	129 €	0 €	129 €	[PDF]
ACHAT	36	03	ENTRETIEN MATERIEL INFORMATIQUE	JORQUIN	19/03/2019	28/03/2019	129 €	0 €	129 €	[PDF]
ACHAT	37	03	ENTRETIEN MATERIEL INFORMATIQUE	INFORMATIX	24/03/2019	23/04/2019	248 €	0 €	248 €	[PDF]
ACHAT	46	03	ENTRETIEN MATERIEL INFORMATIQUE	JORQUIN	19/03/2019	28/03/2019	129 €	0 €	129 €	[PDF]
ACHAT	50	03	ENTRETIEN MATERIEL INFORMATIQUE	Winbooks	15/01/2019	30/01/2019	540 €	0 €	540 €	[PDF]
ACHAT	62	03	ENTRETIEN MATERIEL INFORMATIQUE	JORQUIN	19/03/2019	28/03/2019	129 €	0 €	129 €	[PDF]
ACHAT	68	04	ENTRETIEN MATERIEL INFORMATIQUE	JORQUIN	01/04/2019	28/04/2019	129 €	0 €	129 €	[PDF]

Possibilité de télécharger le PDF:

WinBooks View

PARFIWBC

Ex. 2019

Informatic.docx

Tableau de bord des achats (arrière-plan) :

Code journal	Document	Période	Tiers/Compte	Commentaire	Date	Echéance	Débit	Crédit	Solde	PDF
ACHAT	31	02	ENTRETIEN MATERIEL INFORMATIQUE	JORQUIN	19/03/2019	28/03/2019	129 €	0 €	129 €	[PDF]
ACHAT	36	03	ENTRETIEN MATERIEL INFORMATIQUE	JORQUIN	19/03/2019	28/03/2019	129 €	0 €	129 €	[PDF]

En continuant le drill down, vous retrouvez l'écriture comptable:

WinBooks View

PARFIWBC

Ex. 2019 Date 2019-01-24 Document 15 Journal ACHAT

Afficher 25 entrées

Compte	Nom du compte	Débit	Crédit	Letrage
411000	TVA A RECUPERER	52 €	0 €	30000033
440000	FOURNISSEURS : INFORMATIX - INFORMATIX	0 €	300 €	30000027
611002	ENTRETIEN MATERIEL INFORMATIQUE	248 €	0 €	

Afficher 1 à 3 de 3 entrées

Chercher: Copier CSV Excel PDF Imprimer

A tout moment, vous pouvez exporter vos données en CSV, en Excel, en PDF ou imprimer.

Chercher:

Copier CSV Excel PDF Imprimer

Liquidités

Détails des liquidités pour l'année comptable sélectionnée.

Liquidités		Ex. 2019
Créances de moins d'un an	305.855 €	
Placement de trésorerie	0 €	
Disponibilité	610.709 €	
Sous-total	916.564 €	
Dettes de moins d'un an	-411.928 €	
Total liquidités	504.637 €	
Ratio de liquidité	2,23	

Nombre de documents

Aperçu de tous les documents traités pour chaque journal.

Nombre de documents		Ex. 2019
Journaux d'achats	153	
Journaux NC achats	0	
Journaux de ventes	57	
Journaux NC ventes	0	
Journaux financiers	9	
Journaux d'OD	18	
Total	237	

Comptes de résultats

Aperçu général sur le résultat, avec possibilité de drill down sur chaque montant pour connaître le détail de tous les comptes de charges et de produits.

Indication claire sur un bénéfice, en vert:

Comptes de résultat		Ex. 2019
Ventes (70)	522.366 €	
Achats de marchandises (60)	86.741 €	
Différence ventes et achats de marchandises	435.625 €	
Biens et services divers (61)	127.540 €	
Rému., Charges soc., Pensions (62)	41.367 €	
Amortissements, réductions de valeur (63)	31.467 €	
Autres charges (Expl., Fin,...) (64-68)	112 €	
Total des Charges (61 - 68)	200.485 €	
Autres produits (71 - 78)	1.924 €	
Total des produits (71 - 78)	1.924 €	
Résultat de l'exercice → Bénéfice	237.064 €	

Ou sur une perte, en rouge:

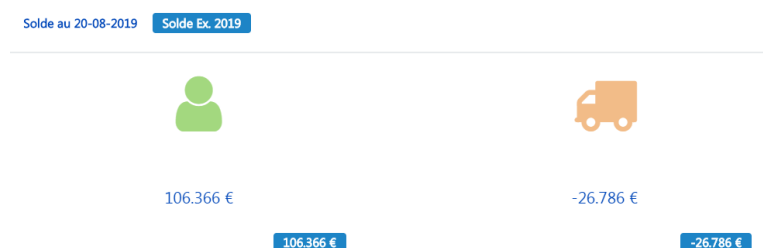
Comptes de résultat		Ex. 2015
Ventes (70)		24.035,03 €
Achats de marchandises (60)		36.970,87 €
Différence ventes et achats de marchandises		-12.935,84 €
Biens et services divers (61)		21.708,18 €
Rému., Charges soc., Pensions (62)		1.833,13 €
Amortissements, réductions de valeur (63)		0,00 €
Autres charges (Expl., Fin,...) (64-68)		458,23 €
Total des charges (61 - 68)		23.999,54 €
Autres produits (71 - 78)		3,80 €
Total des produits (71 - 78)		3,80 €
Résultat de l'exercice → Perte		-36.931,58 €

Listes clients et fournisseurs

Consultez le détail des soldes clients et fournisseurs de votre client.

Sélectionnez la somme en dessous de l'icône(Clients ou fournisseurs) pour obtenir un listing.

Ces informations proviennent de votre logiciel WinBooks Classic, et des informations que vous aurez renseignées dans les fiches clients/fournisseurs.



Exemple avec les listes clients:

Client

Liste Client

Chercher:

Nom	Solde
ALPHA	0,00 €
ARTHUR	0,00 €
AU BIG ZABAR	2.000,00 €
AUDACE	6.777,00 €
BE BOP	0,00 €
BELGANET	0,00 €
BIG BEN	1.939,06 €
CASA BLANCA	5.298,00 €
CHEZ LORENZO	0,00 €
CLIENT COMPTOIR	0,00 €
COFRAMI	0,00 €

Cliquez sur le nom d'un client pour obtenir toutes ses informations.

Exemple : Au big Zabar.

Informations sur ses coordonnées, sur le chiffre d'affaire des années téléchargées dans WinBooks View, des échéances, et de la liste de toutes les factures et notes de crédit.

Client

Liste Client

Chercher:

Nom	Solde
ALPHA	0,00 €
ARTHUR	0,00 €
AU BIG ZABAR	0,00 €
AUDACE	0,00 €
BE BOP	0,00 €
BELGANET	0,00 €
BIG BEN	0,00 €
CASA BLANCA	0,00 €
CHEZ LORENZO	0,00 €
CLIENT COMPTOIR	0,00 €

AU BIG ZABAR

Coordonnées

Contact

Téléphone 02/851.36.36

Email

Adresse Interleuvenlaan 32
BE-1070 ANDERLECHT

Chiffre d'affaires

Année	Montant	% du total
Ex. 2019	28.621,49 €	12,84 %
Ex. 2018	1.138,83 €	0,26 %
Ex. 2017	1.822,31 €	0,53 %

Echéance

Délai de paiement

Liste des factures et notes de crédit

Année	Document	Montant (Tva)
Ex. 2019	VENIFS 18	34.632,00 €

Cliquez sur un montant ouvert pour avoir le détail des encodages ainsi que les financiers.

Exemple : Le comptoir du cadeau - 1 815€

FREDDY AND CO	0,00 €
FUTURO	0,00 €
GOESS	0,00 €
GULVER	0,00 €
INSTITUT DE BEAUTE PIN UP	221,17 €
le bébé au rhum	0,00 €
LE BEAU LINGE	0,00 €
LE COMPTOIR DU CADEAU	1.815,00 €
MACARENO	0,00 €

Afficher 1 à 25 de 46 entrées

Comptable

- Général
- Image
- Diaporama
- 2. Charges et produits
- Evolution du résultat
- Charges
- Produits

Afficher 25 entrées

Document	Type de journal	Date	Echéance	DVC	Montant
19	Factures de vente	2019-02-03	2019-02-03	D	1.815,00 €
Total					1815,00 (Grand total : 1815,00)

Afficher 1 à 1 de 1 entrées

Charges et produits

Un aperçu général du solde des charges et des produits. Possibilité de faire du drill down, pour avoir le détail de l'écriture comptable.

Charges et produits

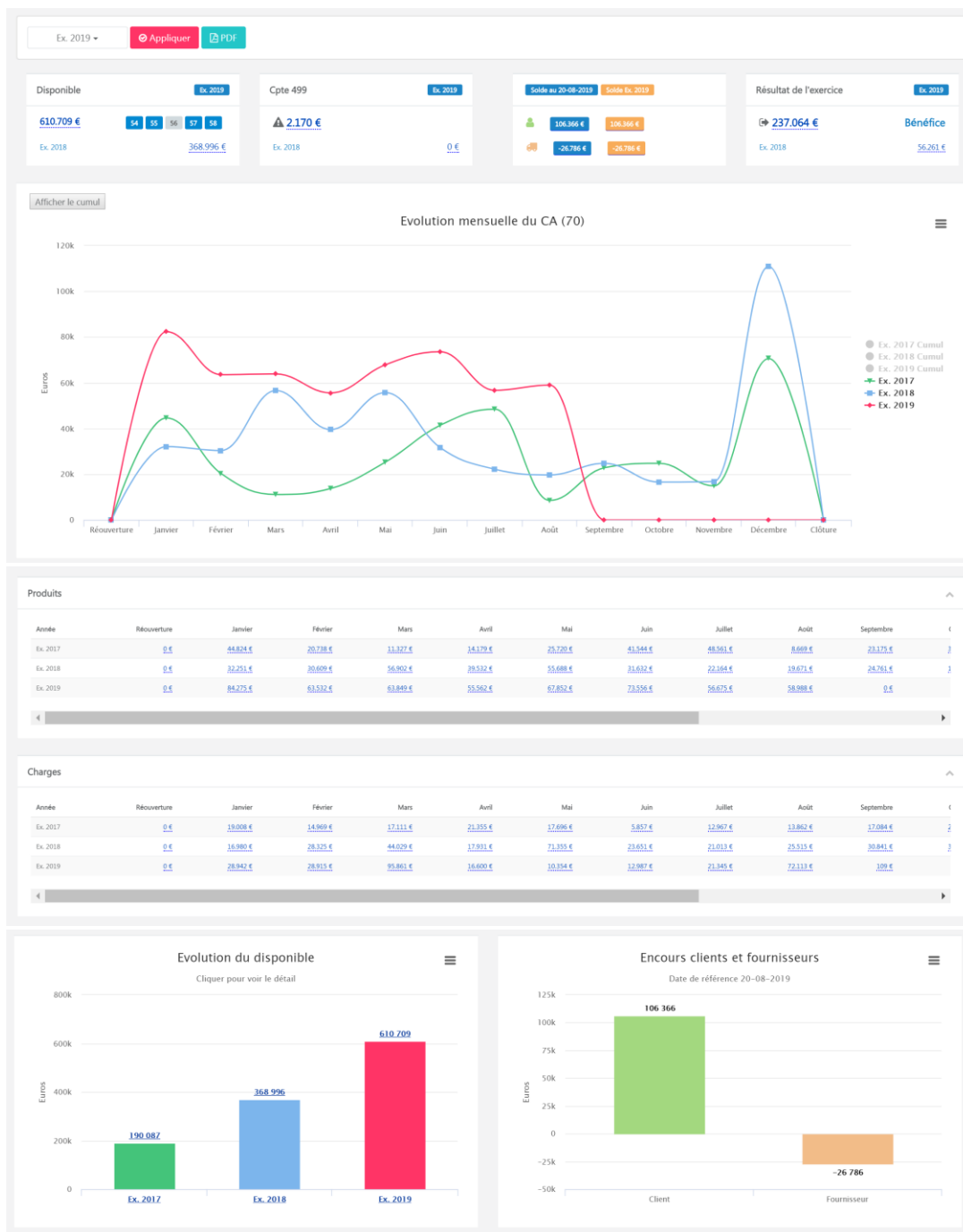
Ex. 2019

Solde des charges
Solde des produits

[287.226 €](#)
[524.290 €](#)

1.2 Dashboard - Général

 Général



A partir du dashboard général, vous avez toujours la possibilité de choisir une année comptable, et de faire du drill down sur chaque montant souligné en bleu.

- Un aperçu du disponible, les comptes imputés sont représentés en bleu. Ainsi qu'un comparatif avec l'année précédente:

Disponible

Ex. 2019

610.709 €

54

55

56

57

58

Ex. 2018

368.996 €

- Un aperçu sur le compte d'attente:

Cpte 499



Ex. 2019

 2.170 €

Ex. 2018

0 €

- Listes clients et fournisseurs, avec les mêmes possibilités que dans le dashboard comptable, ainsi qu'un comparatif avec l'exercice précédent:

	Solde au 20-08-2019	Solde Ex. 2019
	106.366 €	106.366 €
	-26.786 €	-26.786 €

- Résultat de l'exercice, possibilité de comparaison avec l'année précédente, et de faire du drill down:

➔ **237.064 €**

Bénéfice

Ex. 2018

56.261 €

Détail

Solde des produits : **524.290 €**
 Affectation : 0 €
 Produits : 524.290 €

Solde des charges : **287.226 €**
 Affectation : 0 €
 Charges : 287.226 €

Différence charges et produits : 237.064 €

Close

Afficher 25 entrées

Chercher:

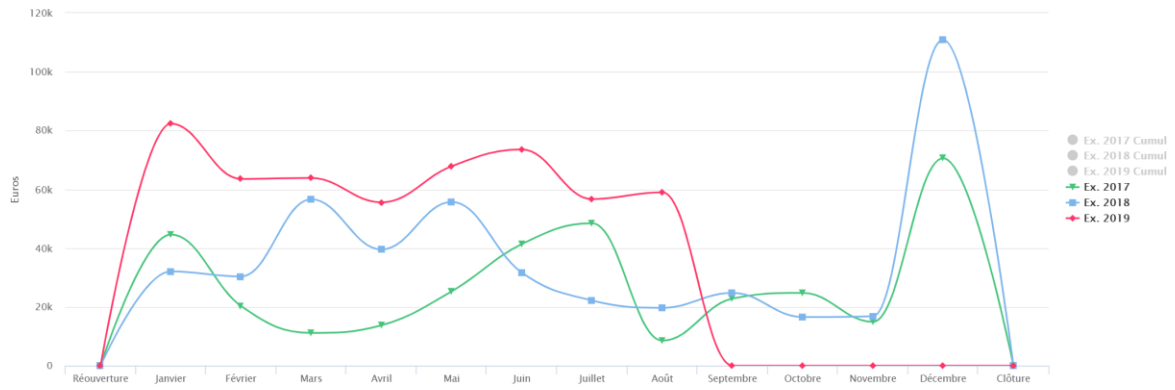
Copier CSV Excel PDF Imprimer

Compte	Libellé	Ex. 2018
600000	ACHATS DE MATIERES PREMIERES	38.562,34 €
601000	ACHATS DE FOURNITURES	30.164,44 €
602000	ACHATS DE SERVICES, TRAVAUX ET ETUDES	2.122,96 €
603000	SOUS-TRAITANCES GENERALES	2.421,00 €
604000	ACHATS DE MARCHANDISES	31.279,10 €
610000	SERVICES ET BIENS DIVERS	87.965,42 €
611000	LOYER	8.709,42 €
611002	ENTRETIEN MATERIEL INFORMATIQUE	31.198,05 €
611003	ENTRETIEN VOITURE TOYOTO	271,41 €
611004	ENTRETIEN VOITURE MWB	2.750,41 €
611300	Entretien et réparation	11.083,18 €
611400	Frais de restaurant	61,80 €
612000	COMMUNICATION GSM	1.709,69 €
612001	COMMUNICATION TELEPHONIE FIXE	5.540,50 €
612002	FOURNITURES BUREAU	518,59 €
612003	TIMBRES POSTES	5,00 €
612004	PETITS FRAIS DIVERS	720,55 €
612120	Electricité	1.074,38 €
613000	FRAIS DE PUBLICITE	400,22 €
614001	ASS. INCENDIE	168,87 €

- Evolution du chiffre d'affaire mensuel, possibilité d'avoir le détail mois par mois et un affichage en cumul:

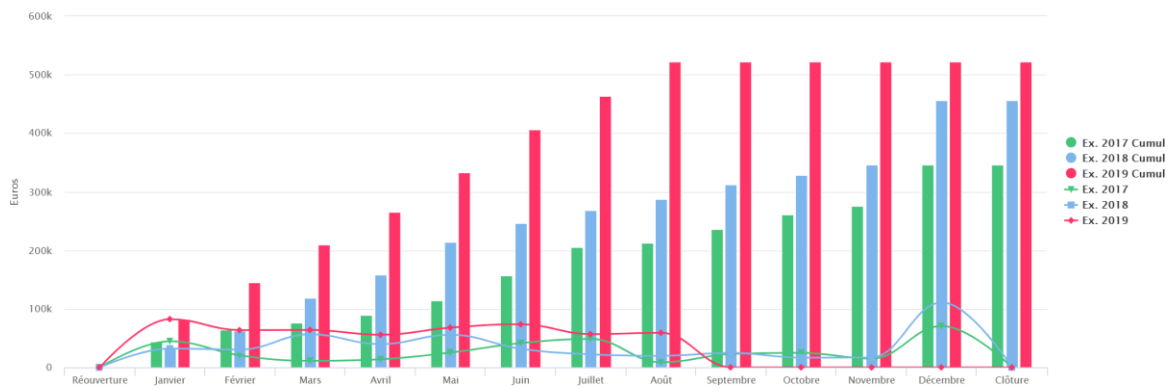
Afficher le cumul

Evolution mensuelle du CA (70)



Afficher le cumul

Evolution mensuelle du CA (70)



- Détail mensuel des charges et des produits, avec le comparatif de l'année précédente, et la possibilité de faire du drill down:

Produits

Année	Réouverture	Janvier	Février	Mars	Avril	Mai	Juin	Juillet	Août	Septembre
Ex. 2017	0,00 €	44.823,72 €	20.738,02 €	11.327,30 €	14.178,58 €	25.720,28 €	41.543,97 €	48.561,17 €	8.669,41 €	23.175,47 €
Ex. 2018	0,00 €	32.250,87 €	30.609,19 €	56.902,46 €	39.531,59 €	55.688,01 €	31.632,20 €	22.163,89 €	19.670,99 €	24.760,72 €
Ex. 2019	0,00 €	88.540,60 €	0,00 €	0,00 €	0,00 €	0,00 €	0,00 €	0,00 €	0,00 €	0,00 €

Charges

Année	Réouverture	Janvier	Février	Mars	Avril	Mai	Juin	Juillet	Août	Septembre
Ex. 2017	0,00 €	19.008,03 €	14.968,72 €	17.110,60 €	21.255,43 €	17.696,44 €	5.856,56 €	12.967,11 €	13.861,58 €	17.084,02 €
Ex. 2018	0,00 €	16.980,10 €	28.325,39 €	44.028,90 €	17.930,90 €	71.355,42 €	23.650,69 €	21.012,84 €	25.514,85 €	30.840,72 €
Ex. 2019	0,00 €	23.874,12 €	992,51 €	0,00 €	0,00 €	0,00 €	0,00 €	0,00 €	0,00 €	0,00 €

Afficher 25 entrées

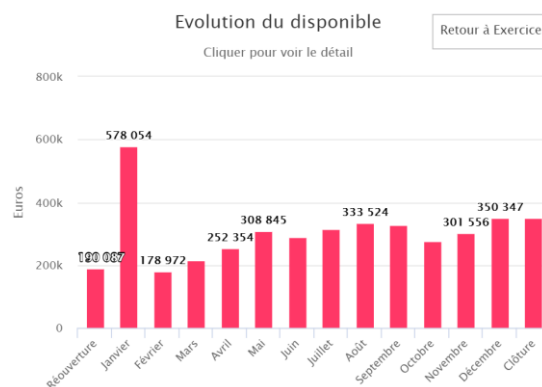
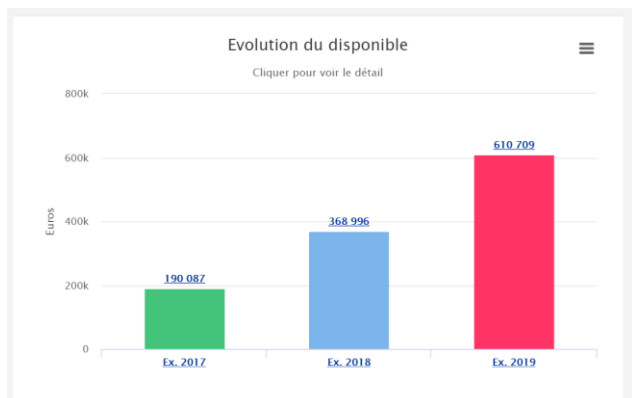
Chercher

Copier CSV Excel PDF Imprimer

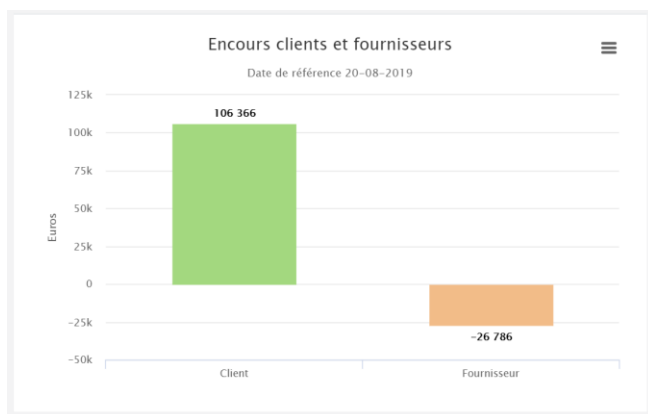
Compte	Libellé	Ex. 2018 (Mai)
600000	ACHATS DE MATIERES PREMIERES	6.806,20 €
603000	SOUS-TRAITANCES GENERALES	538,00 €
604000	ACHATS DE MARCHANDISES	723,97 €
610000	SERVICES ET BIENS DIVERS	34.452,40 €
611000	LOYER	2.644,63 €
611002	ENTRETIEN MATERIEL INFORMATIQUE	5.134,00 €
611300	Entretien et réparation	568,00 €
612000	COMMUNICATION GSM	123,97 €
612004	PETITS FRAIS DIVERS	714,05 €
620200	Rém. Normales employés	9.239,20 €
620300	REMUNERATIONS OUVRIERS	3.465,33 €
621000	Cot. Patronales ONSS	645,57 €
623000	AUTRES FRAIS DE PERSONNEL	1.380,17 €
630200	DOT. AMORT. IMMO. CORPORELLES	4.919,93 €
Total		

- Evolution du disponible:

Si vous sélectionnez une année, en cliquant sur celle-ci dans le graphique, vous pourrez avoir les données séparées mensuellement.



- Encours clients et fournisseurs:



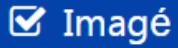
Sur plusieurs rapports, vous trouverez cette option vos graphiques en:



Celle-ci vous permet d'exporter

- Print chart
- Download PNG image
- Download JPEG image
- Download PDF document
- Download SVG vector image

1. 3 Dashboard - Imagé



A partir d'une structure* vous allez pouvoir créer un rapport imagé pour votre client.







*Plus d'information sur la création d'une structure à la page 49.

Il pourra avoir un visuel simplifié sur quelques points précis de son dossier.
Possibilité d'avoir un comparatif avec l'année précédente, et le drill down.

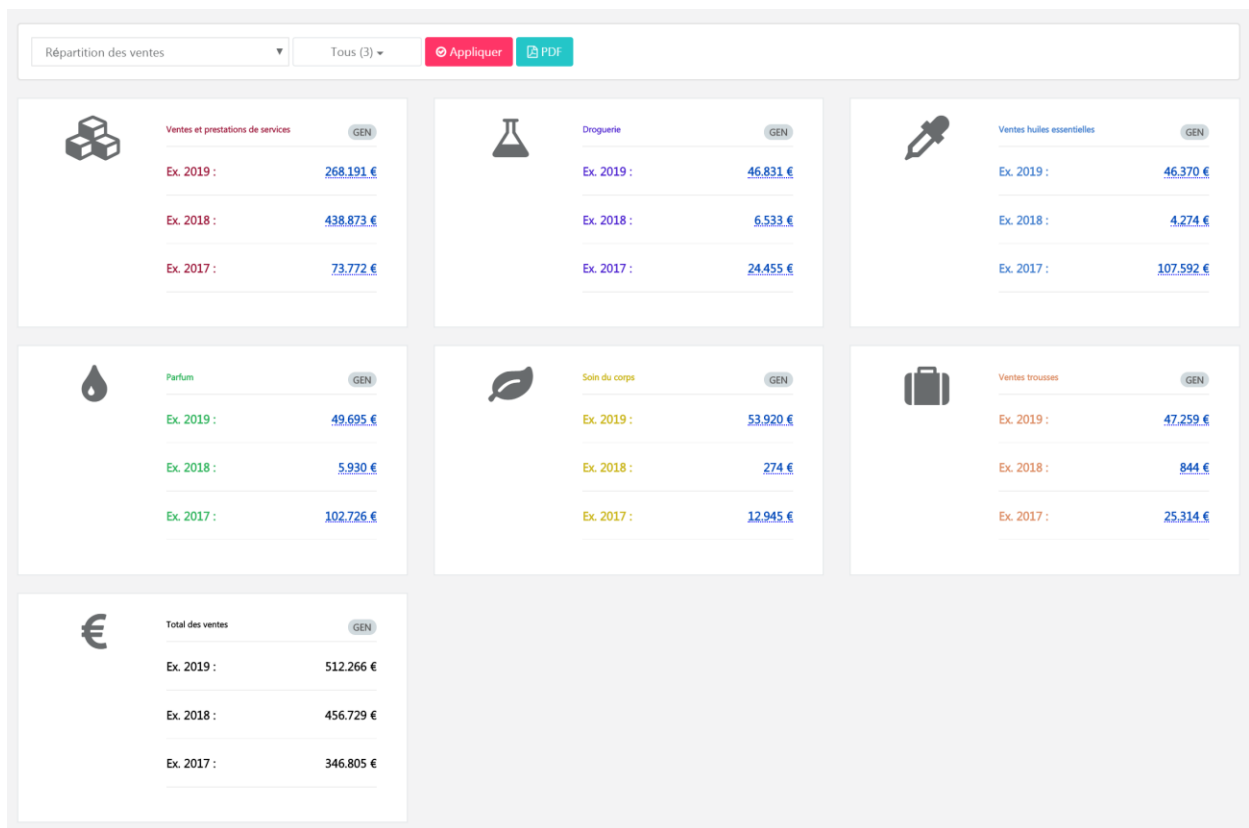
C'est également dans ce dashboard imagé que vous pouvez gérer l'analytique.

Choisissez parmi les rapports imagés dans la liste déroulante et cliquez sur "Appliquer"

Exemple : Répartition des charges sur trois ans :

Répartition des charges		Tous (3)	Appliquer	PDF
	Achats GEN	Ex. 2019 : 86.741 €	Ex. 2018 : 104.550 €	Ex. 2017 : 125.489 €
	Services et biens divers GEN	Ex. 2019 : 127.540 €	Ex. 2018 : 155.046 €	Ex. 2017 : 23.032 €
	Rémunérations GEN	Ex. 2019 : 41.367 €	Ex. 2018 : 86.848 €	Ex. 2017 : 29.224 €
	Amortissements GEN	Ex. 2019 : 31.467 €	Ex. 2018 : 54.706 €	Ex. 2017 : 51.234 €
	Charges financières GEN	Ex. 2019 : 112 €	Ex. 2018 : 232 €	Ex. 2017 : 388 €
	Total des charges GEN	Ex. 2019 : 287.226 €	Ex. 2018 : 401.382 €	Ex. 2017 : 229.366 €

Exemple : Répartition des ventes sur trois ans :



1.4 Dashboard - Diaporama

Présentation diaporama, type PowerPoint, que votre client pourra consulter ou télécharger.

L'avantage de cette présentation interactive, c'est que tous les chiffres proviennent de votre logiciel comptable (suivant la dernière mise à jour que vous avez effectuée).

En cas de questions de votre client, vous pouvez faire du drill down sur chaque chiffre pour obtenir un visuel sur l'écriture comptable ou la facture.

C'est à partir d'une structure* que vous allez pouvoir créer des présentations pour votre client.

*Plus d'information sur la création d'une structure et d'un diaporama à la page 49 et 68.

WinBooks View interface showing a list of presentations for PARFIWBC. The interface includes a sidebar with navigation options like 'Comptable', 'Général', 'Image', 'Diaporama', 'Cashflow', 'Evolution du résultat', 'Charges', and 'Produits'. The main area displays a table with columns for 'Description', 'Exercice', and 'Actions'.

Description	Exercice	Actions
Forum for the Future 2018	2018	View Télécharger
Présentation	2018	View Télécharger
Présentation société Parifix	2019	View Télécharger

WinBooks View interface showing a presentation slide titled 'Présentation'. The slide contains a table of contents:

Bilan	1
Répartition des charges	2
Répartition des ventes	3
Résultat	4

Below the table of contents, there is a section titled 'Répartition des ventes' which includes a table and a pie chart.

Description	2018
vente en commission de ventes	100 000,0
vente directe	90 000,0
vente	5 000,0
diapora	8 000,0
vente de stock	25 000,0
vente totale comptable	8 250,0

WinBooks View interface showing a presentation slide titled 'Bilan'. The slide displays two pie charts and a table comparing 'AC19' and 'P1508'.

Code	Montant	Pourcentage	Code	Montant	Pourcentage
Produit de l'exercice	100,0	0,90%	Produit	415,740,0	14,94%
Produit de l'exercice	100,0	0,90%	Produit	415,740,0	14,94%
Produit de l'exercice	100,0	0,90%	Produit	415,740,0	14,94%
Produit de l'exercice	100,0	0,90%	Produit	415,740,0	14,94%
Produit de l'exercice	100,0	0,90%	Produit	415,740,0	14,94%
Produit de l'exercice	100,0	0,90%	Produit	415,740,0	14,94%

1.5 Dashboard - Cashflow

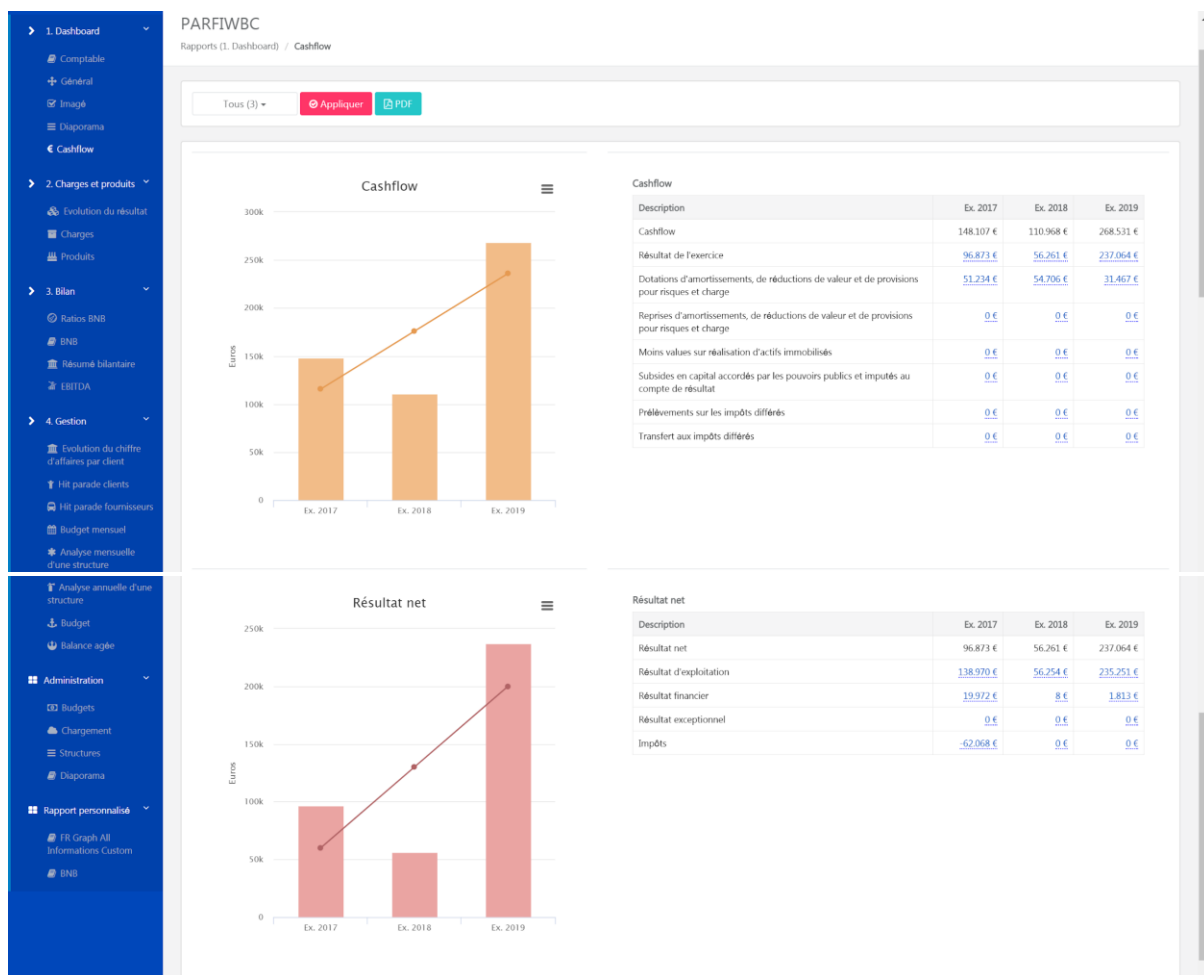
€ Cashflow

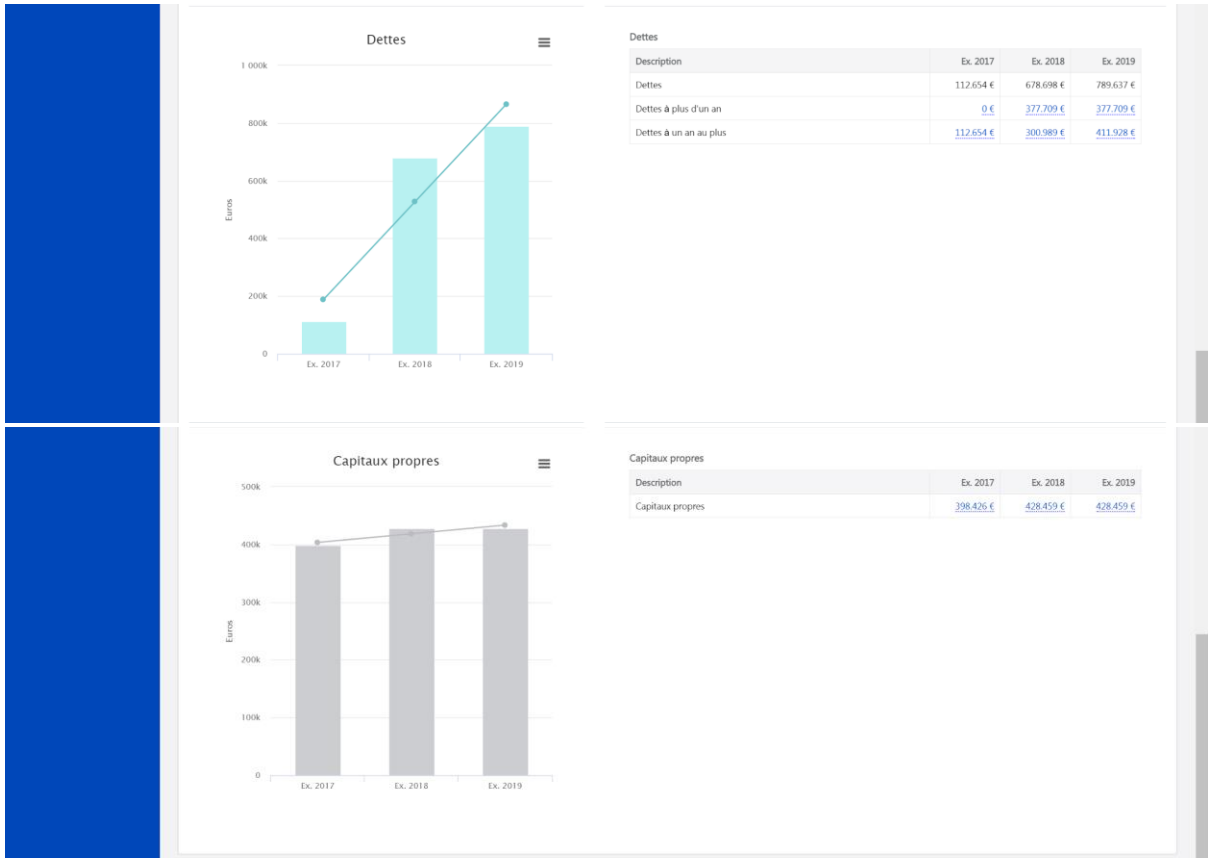
L'onglet Cashflow offre une vue d'ensemble sur le flux de la trésorerie de votre client.

Ce rapport affiche 4 graphiques différents avec une ligne de tendance ainsi que les principaux chiffres qui les composent.

- Cashflow
- Résultat net
- Dettes
- Capitaux propres

Possibilité de faire du drill down sur les différents résultats obtenus.





2. Charges et produits



2.1 Evolution du résultat

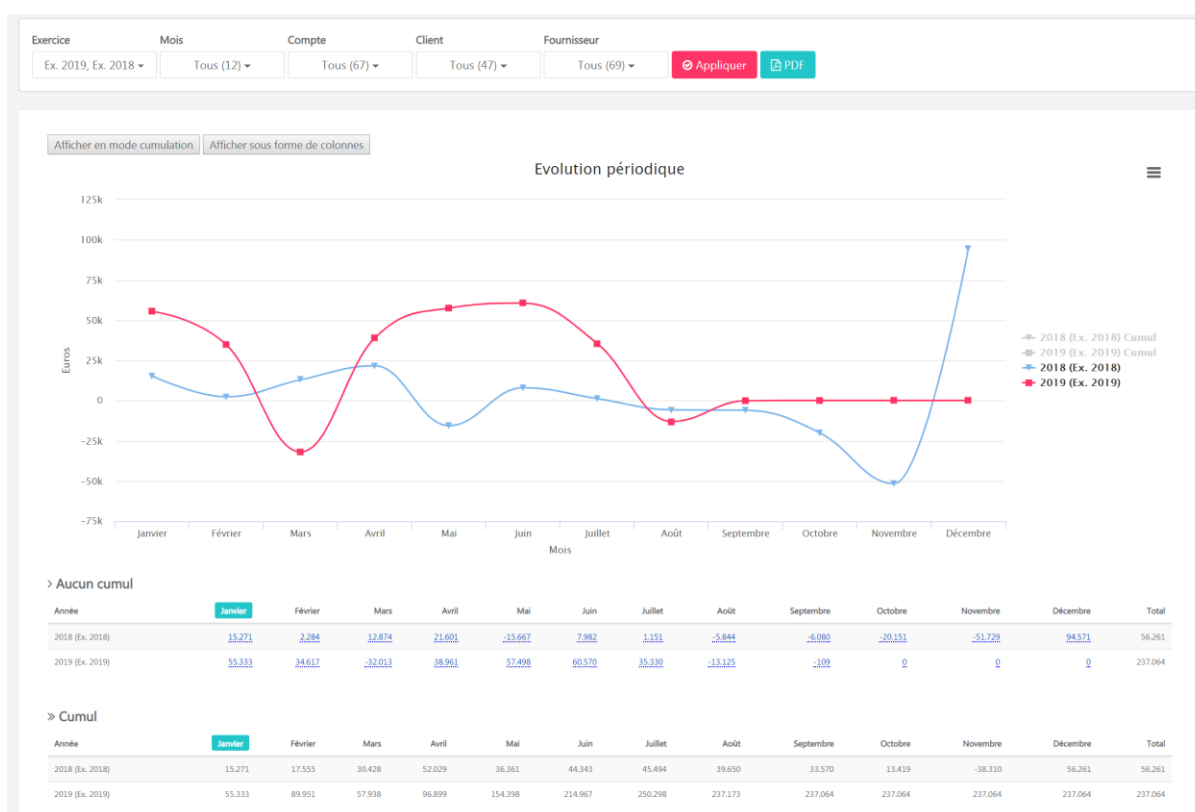
Evolution du résultat

Dans cet onglet, vous trouverez une vue sur l'évolution périodique de votre client.

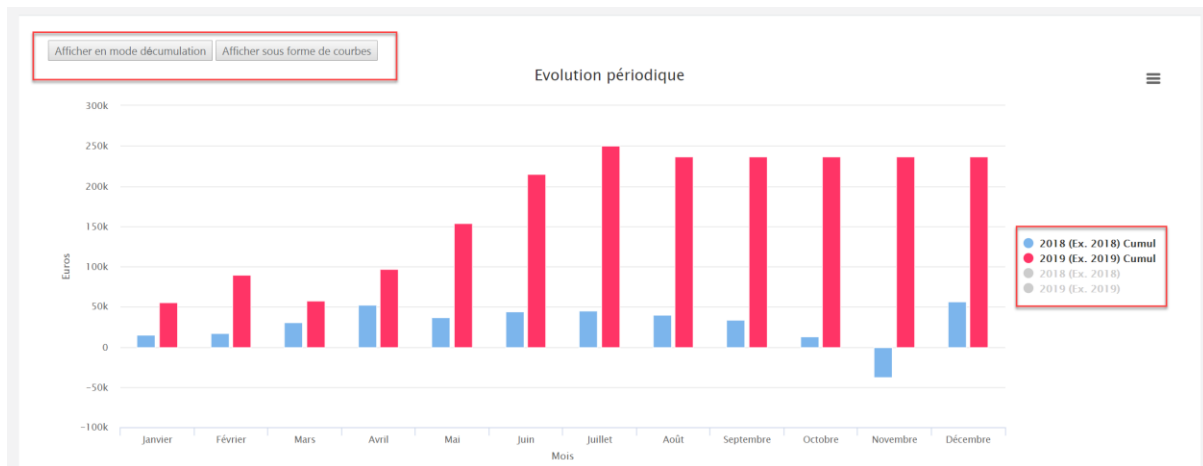
Grâce à ce graphique et à ses nombreux filtres, vous pourrez obtenir des informations détaillées sur son dossier.

Possibilité d'afficher le graphique en cumul, et d'avoir le détail mensuel (drill down).

Via  vous pouvez exporter le rapport en PDF et via  vous pouvez avoir un visuel du graphique.



Affichage avec le cumul et/ou sous forme de graphique:



A partir de la barre de sélection, vous pouvez effectuer vos filtres:

Exercice: Ex. 2019, Ex. 2018 | Mois: Tous (12) | Compte: Tous (67) | Client: Tous (47) | Fournisseur: Tous (69) | Appliquer | PDF

Exemple : Comparaison Q1 2017/Q1 2018/Q1 2019, par classe, par compte, et par client ou fournisseur. Cliquez sur “Appliquer” pour avoir le résultat de la recherche:

WinBooks View

PARFIWBC

Rapports (2. Charges et produits) / Evolution du résultat

Exercice: Ex. 2019, Ex. 2018 | Mois: Tous (12) | Compte: Tous (67) | Client: Tous (47) | Fournisseur: Tous (69)

Chercher | Chercher | Chercher | Chercher | Chercher

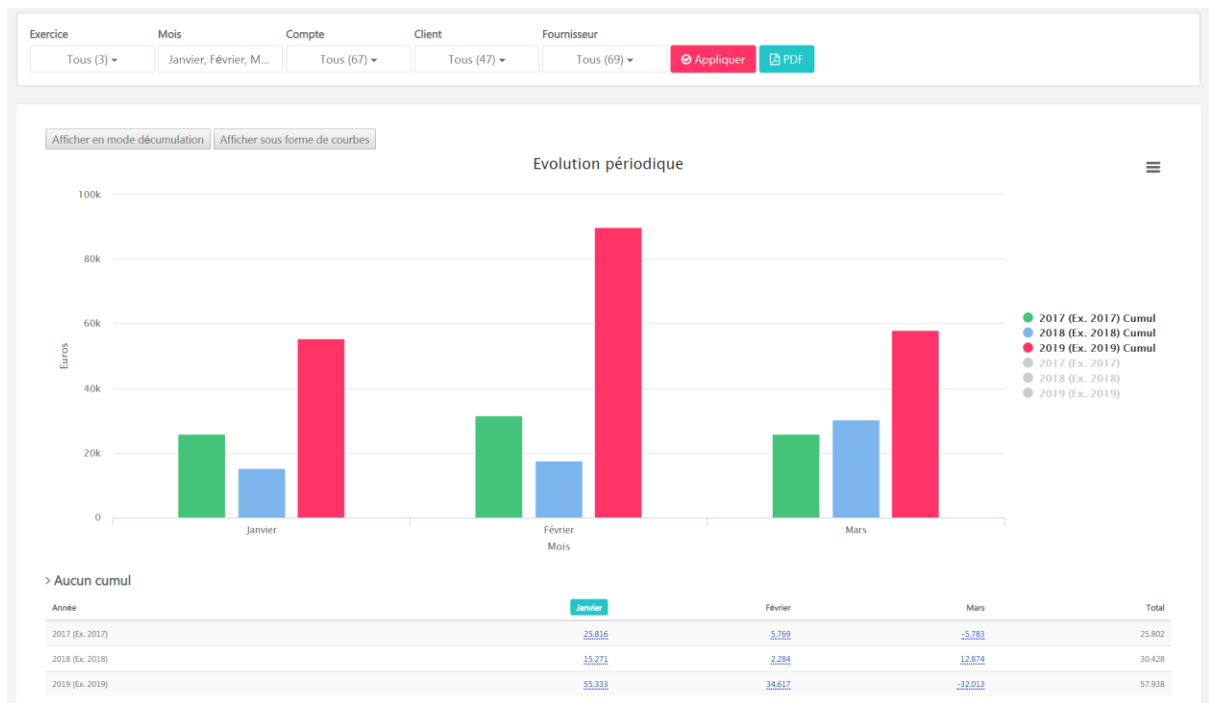
Ex. 2019 | Ex. 2018 | Ex. 2017

Janvier | Février | Mars | Avril | Mai | Juin | Juillet | Août | Septembre | Octobre | Novembre | Décembre

60 APPROVISIONNEMENTS ET MARCHANDISES
600000 ACHATS DE MATIERES PREMIERES
601000 ACHATS DE FOURNITURES
602000 ACHATS DE SERVICES, TRAVAUX ET ETUDES
603000 SOUS-TRAITANCES GENERALES
604000 ACHATS DE MARCHANDISES
609400 VAR. DE STOCK MARCHANDISES
61 SERVICES ET BIENS DIVERS
611000 LOYER
611001 ENTRETIEN CHAUFFIERE
611002 ENTRETIEN MATERIEL INFORMATIQUE

ALPHA - ALPHA
ANTWERP T - ANTIWERP TRANSPORT
ARTHUR - ARTHUR
AUBREPINES - MAISON DE REPOS - LES AUBREPINES
AUBREZABAR - AU BIG ZABAR
AUDACE - AUDACE
BABA - le baba au rhum
BEBOP - BE BOP
BELGANET - BELGANET
BIG BEN - BIG BEN
CADEAU - LE COMPTOIR DU CADEAU
CASABLANC - CASA BLANCA

ADMINISTRA - Administration Communale
AEROSPRAY - AEROSPRAY
ASSURITOUI - ASSURITOUI
AU PARFUM - AU PARFUM
BAGAGE - BAGAGE
BELGACOM - BELGACOM MOBILE
BEORIGIN - BEORIGIN
BRANKAR - BRANKAR
CHBEDEVIS - CHB-DEVOS
CHEMICAL - chemical
CHOUCYOU - CHOUCYOU WORLD
CLOUDBIZZ - NET COMPUTER GROUP



2.2 Charges

Charges

Comparer différentes années comptables et les évolutions (%) relatives à ces différentes années.

Vous pouvez filtrer sur les années et les comptes de votre choix.

Exercice		Compte				
Tous (3) ▾		Tous (47) ▾		Appliquer		
Afficher 25 entrées		Chercher: <input type="text"/>				Copier CSV Excel PDF Imprimer
Libellé du compte	Ex. 2019	Évolution	Ex. 2018	Évolution	Ex. 2017	
600000 - ACHATS DE MATIERES PREMIERES	41.698 €	+8.13 %	38.562 €	+1.652.83 %	2.200 €	
601000 - ACHATS DE FOURNITURES	28.092 €	-6.87 %	30.164 €	+513.90 %	4.914 €	
602000 - ACHATS DE SERVICES, TRAVAUX ET ETUDES	6.612 €	+211.43 %	2.123 €	-	0 €	
603000 - SOUS-TRAITANCES GENERALES	1.488 €	-38.55 %	2.421 €	+800.00 %	269 €	
604000 - ACHATS DE MARCHANDISES	8.852 €	-71.70 %	31.279 €	-73.52 %	118.106 €	
609400 - VAR. DE STOCK MARCHANDISES	0 €	0.00 %	0 €	0.00 %	0 €	
610000 - SERVICES ET BIENS DIVERS	1.241 €	-98.59 %	87.965 €	+1.212.64 %	6.701 €	
611000 - LOYER	620 €	-92.88 %	8.709 €	+602.68 %	1.239 €	
611001 - ENTRETIEN CHAUDIERE	0 €	0.00 %	0 €	-100.00 %	184 €	
611002 - ENTRETIEN MATERIEL INFORMATIQUE	3.751 €	-87.98 %	31.198 €	+9.770.61 %	316 €	
611003 - ENTRETIEN VOITURE TOYOTO	0 €	-100.00 %	271 €	+59.55 %	170 €	
611004 - ENTRETIEN VOITURE MWB	0 €	-100.00 %	2.750 €	+112.59 %	1.294 €	
611300 - Entretien et réparation	113.767 €	+926.49 %	11.083 €	+633.62 %	1.511 €	
611400 - Frais de restaurant	0 €	-100.00 %	62 €	-	0 €	
612000 - COMMUNICATION GSM	1.736 €	+1.51 %	1.710 €	+230.98 %	517 €	
612001 - COMMUNICATION TELEPHONIE FIXE	0 €	-100.00 %	5.541 €	+497.73 %	927 €	
612002 - FOURNITURES BUREAU	1.407 €	+171.31 %	519 €	+123.34 %	232 €	
612003 - TIMBRES POSTES	0 €	-100.00 %	5 €	-96.15 %	130 €	
612004 - PETITS FRAIS DIVERS	0 €	-100.00 %	721 €	+5.664.40 %	13 €	
612120 - Electricité	0 €	-100.00 %	1.074 €	-	0 €	
613000 - FRAIS DE PUBLICITE	2.124 €	+430.72 %	400 €	-78.54 %	1.865 €	
614001 - ASS. INCENDIE	0 €	-100.00 %	169 €	0.00 %	169 €	
614002 - ASS. RC	0 €	0.00 %	0 €	-100.00 %	410 €	

A partir de cette option



vous pouvez inverser l'ordre croissant/décroissant, et ce pour

chaque colonne:

Exercice		Compte				
Tous (3)		Tous (47)		Appliquer		
Libellé du compte	Ex. 2019	Évolution	Ex. 2018	Évolution	Ex. 2017	
612003 - TIMBRES POSTES	0 €	-100,00 %	5 €	-96,15 %	130 €	
616000 - FRAIS GESTION SECRETARIAT SOCIAL	0 €	-100,00 %	24 €	-75,00 %	98 €	
618000 - LOYER BUREAU	0 €	-100,00 %	1.355 €	-69,89 %	4.500 €	
654100 - DIFFERENCES DE CHANGE AUTRES	0 €	-100,00 %	131 €	-54,13 %	286 €	
615001 - ELECTRICITE	0 €	-100,00 %	496 €	-0,43 %	498 €	
611400 - Frais de restaurant	0 €	-100,00 %	62 €	-	0 €	
612120 - Electricité	0 €	-100,00 %	1.074 €	-	0 €	
614001 - ASS. INCENDIE	0 €	-100,00 %	169 €	0,00 %	169 €	
620300 - REMUNERATIONS OUVRIERS	0 €	-100,00 %	17.793 €	-	0 €	
654000 - DIFFERENCES DE CHANGE EURO	0 €	-100,00 %	0 €	-	0 €	
657100 - FRAIS FINANCIERS SCUMIS A LA TVA	0 €	-100,00 %	100 €	-	0 €	

Exercice		Compte				
Tous (3)		Tous (47)		Appliquer		
Libellé du compte	Ex. 2019	Évolution	Ex. 2018	Évolution	Ex. 2017	
611300 - Entretien et réparation	113.767 €	+926,49 %	11.083 €	+633,62 %	1.511 €	
613000 - FRAIS DE PUBLICITE	2.124 €	+430,72 %	400 €	-78,54 %	1.865 €	
615002 - GASOIL VOITURE	2.862 €	+428,80 %	541 €	-13,30 %	624 €	
602000 - ACHATS DE SERVICES, TRAVAUX ET ETUDES	6.612 €	+211,43 %	2.123 €	-	0 €	
612002 - FOURNITURES BUREAU	1.407 €	+171,31 %	519 €	+123,34 %	232 €	
600000 - ACHATS DE MATIERES PREMIERES	41.698 €	+8,13 %	38.562 €	+1.652,83 %	2.200 €	
612000 - COMMUNICATION GSM	1.736 €	+1,51 %	1.710 €	+250,98 %	517 €	
611001 - ENTRETIEN CHAUDIERE	0 €	0,00 %	0 €	-100,00 %	184 €	
614002 - ASS. RC	0 €	0,00 %	0 €	-100,00 %	410 €	

Vous pouvez toujours exporter ces données en CSV, Excel, PDF ou les imprimer.

2.3 Produits



Comparer différentes années comptables et les évolutions (%) relatives à ces différentes années.

Vous pouvez filtrer sur les années et les comptes de votre choix.

Libellé du compte	Ex. 2019	Evolution	Ex. 2018	Evolution	Ex. 2017
700000 - VENTES ET PRESTATIONS SERVICES	268.191 €	-38,89 %	438.873 €	+494,91 %	73.772 €
700100 - DROGUERIE	46.831 €	+616,83 %	6.533 €	-73,29 %	24.455 €
700200 - VENTES HUILES ESSENTIELLES	46.370 €	+984,94 %	4.274 €	-96,03 %	107.592 €
700300 - PARFUM	49.695 €	+738,04 %	5.930 €	-94,23 %	102.726 €
700310 - PARFUM DIOR	500 €	-	0 €	0,00 %	0 €
700320 - PARFUM CHANEL	2.000 €	-	0 €	0,00 %	0 €
700330 - PARFUM ARMANI	1.800 €	-	0 €	0,00 %	0 €
700340 - PARFUM HUGO BOSS	900 €	-	0 €	0,00 %	0 €
700350 - PARFUM JEAN-PAUL GAUTHER	1.500 €	-	0 €	0,00 %	0 €
700360 - PARFUM GUERLAIN	3.400 €	-	0 €	0,00 %	0 €
700400 - SOIN DU CORPS	53.920 €	+19.546,50 %	274 €	-97,88 %	12.945 €
700500 - VENTES TROUSSES	47.259 €	+5.496,52 %	844 €	-96,66 %	25.314 €
708000 - REMISES, RISTOURNES ET RABAIS ACCORDES	0 €	-100,00 %	-79 €	-76,40 %	-334 €
743000 - PRODUITS D'EXPLOITATION DIVERS	0 €	0,00 %	0 €	100,00 %	100 €
743100 - FACTURATION : FRAIS DE PORT	0 €	-100,00 %	754 €	-63,10 %	2.043 €
748000 - VENTE REMORQUE	0 €	0,00 %	0 €	100,00 %	6.612 €
748100 - Vente Camionnette	0 €	0,00 %	0 €	100,00 %	12.999 €
751000 - PRODUITS DES ACTIFS CIRCULANTS	0 €	0,00 %	0 €	-100,00 %	18 €
752000 - PLUS-VALUES REAL. ACTIFS CIRCULANTS	0 €	0,00 %	0 €	-100,00 %	19.749 €
754100 - DIFFERENCES DE CHANGE AUTRES	1.924 €	+702,97 %	240 €	-59,55 %	592 €
	524290 (Grand total : 524290 €)	(+14,56 %)	457643 (Grand total : 457643 €)	(+17,77 %)	388583 (Grand total : 388583 €)

A partir de cette option  vous pouvez inverser l'ordre croissant/décroissant, et ce pour chaque colonne:

Exercice		Compte				
Tous (3) ▾		Tous (20) ▾		Appliquer		
Libellé du compte	Ex. 2019	Évolution	Ex. 2018	Évolution	Ex. 2017	
708000 - REMISES, RISTOURNES ET RABAIS ACCORDES	0 €	-100,00 %	-79 €	-76,40 %	-334 €	
743100 - FACTURATION - FRAIS DE PORT	0 €	-100,00 %	754 €	-63,10 %	2.043 €	
700000 - VENTES ET PRESTATIONS SERVICES	268.191 €	-38,89 %	438.873 €	+494,91 %	73.772 €	
700310 - PARFUM DIOR	500 €	-	0 €	0,00 %	0 €	
700320 - PARFUM CHANEL	2.000 €	-	0 €	0,00 %	0 €	
700330 - PARFUM ARMANI	1.800 €	-	0 €	0,00 %	0 €	
700340 - PARFUM HUGO BOSS	900 €	-	0 €	0,00 %	0 €	
700350 - PARFUM JEAN-PAUL GAUTHIER	1.500 €	-	0 €	0,00 %	0 €	
700360 - PARFUM GUERLAIN	3.400 €	-	0 €	0,00 %	0 €	

Exercice		Compte				
Tous (3) ▾		Tous (20) ▾		Appliquer		
Libellé du compte	Ex. 2019	Évolution	Ex. 2018	Évolution	Ex. 2017	
700400 - SOIN DU CORPS	53.920 €	+19.546,50 %	274 €	-97,88 %	12.945 €	
700500 - VENTES TROUSSES	47.259 €	+5.496,52 %	844 €	-96,66 %	25.314 €	
700200 - VENTES HUILES ESSENTIELLES	46.370 €	+384,94 %	4.274 €	-96,03 %	107.592 €	
700300 - PARFUM	49.695 €	+738,04 %	5.930 €	-94,23 %	102.726 €	
754100 - DIFFERENCES DE CHANGE AUTRES	1.924 €	+702,97 %	240 €	-59,55 %	592 €	
700100 - DROGUEURIE	46.831 €	+616,83 %	6.533 €	-73,29 %	24.455 €	

Vous pouvez toujours exporter ces données en CSV, Excel, PDF ou les imprimer.

3. Bilan

3.1 Ratios BNB

Les 19 ratios BNB sont accessibles dans le rapport Ratios BNB.

Formule

Cliquez sur **Formule** pour obtenir la composition du numérateur et du dénominateur qui composent le ratio.


PARFIWBC
Rapports (3. Bilan) / Ratios BNB

Tous (3) Appliquer Paramètres des ratios

Un ou plusieurs paramètres des ratios sont manquants. Pour chacun, la valeur de l'année précédente a été prise en compte. Si celle-ci n'est pas disponible, c'est la valeur par défaut qui est appliquée.

Ratio	Ex. 2019	Ex. 2018	Ex. 2017
1. Marque brute sur ventes (%)	51,06	24,26	51,65
2. Marque nette sur ventes (%)	45,04	12,30	37,74
3. Taux de valeur ajoutée/Revenu d'...	58,98	43,25	59,67
4. Taux de valeur ajoutée par person...	308.085,39	197.807,61	219.702,91
5. Taux de valeur ajoutée/Immobilis...	30.808.539,00	19.780.761,00	21.970.291,00
6. Part des frais de personnel dans la...	13,43	43,91	13,30
7. Part des dotations d'amortissem...	10,21	27,66	23,32
8. Importance relative des charges d...	0,03	0,00	0,00
9. Rentabilité nette des capitaux pro...	33,26	11,83	24,31
10. Cashflow/Capitaux propres (%)	37,67	23,33	37,17
11. Rentabilité brute de l'actif total a...	17,45	9,32	27,37
12. Rentabilité nette de l'actif total a...	15,41	4,72	17,90
13. Liquidité au sens large	2,29	1,88	2,20
14. Liquidité au sens strict	2,23	1,79	2,20
15. Rotation de stocks d'approvisio...	0,00	0,00	0,00

16	16. Rotation des stocks d'en-cours d...	Ex. 2019 :	0,00
	Ex. 2018 :	0,00	
	Ex. 2017 :	0,00	
	Formule		
17	17. Nombre de jours de crédits clients	Ex. 2019 :	74,32
	Ex. 2018 :	8,37	
	Ex. 2017 :	43,98	
	Formule		
18	18. Nombre de jours de crédits four...	Ex. 2019 :	-42,95
	Ex. 2018 :	12,38	
	Ex. 2017 :	77,54	
	Formule		
19	19. Solvabilité (%)	Ex. 2019 :	46,37
	Ex. 2018 :	39,94	
	Ex. 2017 :	73,25	
	Formule		

Si vous souhaitez modifier les paramètres du ratio, cliquez sur  et complétez le tableau proposé.

Paramètres des ratios ×

	Ex. 2019	Ex. 2018	Ex. 2017
Effectif moyen du personnel calculé en équivalents temps plein	<input type="text" value="1,00"/>	<input type="text" value="1,00"/>	<input type="text" value="1,00"/>
Impôts sur le résultat (de l'exercice)	<input type="text" value="1,00"/>	<input type="text" value="1,00"/>	<input type="text" value="1,00"/>
Valeur d'acquisition des immobilisations corporelles au terme de l'exercice	<input type="text" value="1,00"/>	<input type="text" value="1,00"/>	<input type="text" value="1,00"/>
Valeur d'acquisition des immobilisations corporelles au terme de l'exercice précédent	<input type="text" value="1,00"/>	<input type="text" value="1,00"/>	<input type="text" value="1,00"/>

3.2 BNB



Bilan type BNB, vous pouvez comparer diverses années comptables. Les données peuvent être exportées en CSV, excel ou PDF.

Tous (3) Appliquer		Chercher: <input type="text"/>		
		Ex. 2019	Ex. 2018	Ex. 2017
<input checked="" type="checkbox"/> Tout sélectionner				
<input checked="" type="checkbox"/> Ex. 2019				
<input checked="" type="checkbox"/> Ex. 2018				
<input checked="" type="checkbox"/> Ex. 2017				
ACTIF		1.296.342,81 €	1.187.929,93 €	543.910,77 €
FRAIS D'ETABLISSEMENT		-1.000,00 €	-1.000,00 €	0,00 €
▼ ACTIFS IMMOBILISES		623.999,38 €	623.999,38 €	295.726,00 €
II. Immobilisations incorporelles		3.525,01 €	3.525,01 €	6.824,29 €
▼ III. Immobilisations corporelles		613.552,52 €	613.552,52 €	281.979,86 €
A. Terrains et constructions		447.828,66 €	447.828,66 €	200.000,00 €
B. Installations, machines et outillage		65.468,24 €	65.468,24 €	44.141,52 €

Si vous souhaitez éclaircir un point, vous pouvez faire un drill down pour retrouver la facture et l'écriture comptable.

Description	Ex. 2019	Ex. 2018	Ex. 2017
▼ ACTIF	1.296.342,81 €	1.187.929,93 €	543.910,77 €
FRAIS D'ETABLISSEMENT	-1.000,00 €	-1.000,00 €	0,00 €
▼ ACTIFS IMMOBILISES	623.999,38 €	623.999,38 €	295.726,00 €
II. Immobilisations incorporelles	3.525,01 €	3.525,01 €	6.824,29 €
▼ III. Immobilisations corporelles	613.552,52 €	613.552,52 €	281.979,86 €
A. Terrains et constructions	447.828,66 €	447.828,66 €	200.000,00 €
B. Installations, machines et outillage	65.468,24 €	65.468,24 €	44.141,52 €
C. Mobilier et matériel roulant	79.060,73 €	79.060,73 €	37.838,34 €
D. Location-financement et droits similaires	0,00 €	0,00 €	0,00 €
E. Autres immobilisations corporelles	21.194,89 €	21.194,89 €	0,00 €
F. Immobilisations en cours et acomptes versés	0,00 €	0,00 €	0,00 €
▼ IV. Immobilisations financières	6.921,85 €	6.921,85 €	6.921,85 €
▼ A. Entreprises liées	6.921,85 €	6.921,85 €	6.921,85 €
1. Participations	6.921,85 €	6.921,85 €	6.921,85 €
2. Créances	0,00 €	0,00 €	0,00 €

▼ PASSIF	1.296.342,81 €	1.187.929,93 €	543.910,77 €
▼ CAPITAUX PROPRES	530.409,44 €	466.735,47 €	398.426,34 €
▼ I. Capital	310.253,65 €	310.253,65 €	301.253,65 €
A. Capital souscrit	322.253,65 €	322.253,65 €	313.253,65 €
B. Capital non appelé	-12.000,00 €	-12.000,00 €	-12.000,00 €
II. Primes d'émission	300,00 €	300,00 €	300,00 €
III. Plus-values de réévaluation	0,00 €	0,00 €	0,00 €
▼ IV. Réserves	0,00 €	0,00 €	0,00 €
A. Réserve légale	0,00 €	0,00 €	0,00 €
▼ B. Réserves indisponibles	0,00 €	0,00 €	0,00 €
1. Pour actions propres	0,00 €	0,00 €	0,00 €
2. Autres	0,00 €	0,00 €	0,00 €
C. Réserves immunisées	0,00 €	0,00 €	0,00 €
D. Réserves disponibles	0,00 €	0,00 €	0,00 €

COMPTE DE RESULTATS			
▼ I. Ventes et prestations	86.616,53 €	447.249,57 €	368.223,31 €
A. Chiffre d'affaires	86.616,53 €	446.495,95 €	346.470,20 €
B. En-cours de fabrication, produits finis et commandes en cours d'exécution: augmentation (réduction)	0,00 €	0,00 €	0,00 €
C. Production immobilisée	0,00 €	0,00 €	0,00 €
D. Autres produits d'exploitation	0,00 €	753,62 €	21.753,11 €
E. Produits d'exploitation non récurrents	0,00 €	0,00 €	0,00 €
▼ II. Coût des ventes et des prestations	24.866,63 €	401.150,38 €	229.253,76 €
▼ A. Approvisionnement et marchandises	4.349,70 €	104.549,84 €	125.488,87 €
1. Achats	4.349,70 €	104.549,84 €	125.488,87 €
2. Stocks: réduction (augmentation)	0,00 €	0,00 €	0,00 €
B. Services et biens divers	20.516,93 €	155.046,43 €	23.031,53 €
C. Rémunérations, charges sociales et pensions	0,00 €	86.847,86 €	29.224,20 €
D. Amortissements et réductions de valeur sur frais d'établissement, sur immobilisations incorporelles et corporelles	0,00 €	54.706,25 €	21.234,16 €
AFFECTATIONS ET PRELEVEMENTS			
▼ A. Bénéfice (Perte) à affecter	63.673,97 €	46.107,13 €	96.872,69 €
1. Bénéfice (Perte) de l'exercice à affecter	63.673,97 €	46.107,13 €	96.872,69 €
2. Bénéfice (Perte) reporté de l'exercice précédent	0,00 €	0,00 €	0,00 €
▼ B. Prélèvements sur les capitaux propres	0,00 €	0,00 €	0,00 €
1. sur le capital et les primes d'émission	0,00 €	0,00 €	0,00 €
2. sur les réserves	0,00 €	0,00 €	0,00 €
▼ C. Affectations aux capitaux propres	0,00 €	0,00 €	0,00 €
1. au capital et aux primes d'émission	0,00 €	0,00 €	0,00 €
2. à la réserve légale	0,00 €	0,00 €	0,00 €
3. aux autres réserves	0,00 €	0,00 €	0,00 €
D. Bénéfice à reporter	0,00 €	0,00 €	96.872,69 €
D. Perte à reporter	0,00 €	0,00 €	0,00 €

3.3 Résumé bilantaire



Résumé bilantaire

Les comptes en bleu sont ceux qui ont été imputés.

Ex. 2019 Appliquer

Actif		Passif	
+ Frais d'établissement	0 € 20	+ Capital	301.254 € 10
+ Immobilisations incorporelles	1.612 € 21	+ Prime d'émission	300 € 11
+ Immobilisations corporelles	583.798 € 22 23 24 25 26 27	+ Plus-values de réévaluation	0 € 12
+ Immobilisations financières	6.922 € 28	+ Réserves	0 € 13
+ Créances à plus d'un an	0 € 29	+ Perte ou Bénéfice	398.029 € 14
+ Stocks et commandes en cours d'exécution	0 € 30 31 32 33 34 35 36 37	+ Subsidés en capital	13.202 € 15
+ Créances à un an au plus	305.855 € 40 41	+ Avance aux associés sur répartition de l'actif net	0 € 18
+ Placements de trésorerie	0 € 50 51 52 53	+ Provisions et impôts différés	36.798 € 16
+ Valeurs disponibles	610.709 € 54 55 56 57 58	+ Dettes à plus d'un an	377.709 € 17
+ Comptes de régularisation	27.953 € 800 801	+ Dettes à un an au plus	411.928 € 42 43 44 45 46 47 48
+ Total	1.537.050 €	+ Comptes de régularisation	0 € 892 893
		+ Total	1.539.219 €

En cliquant sur **+** vous obtiendrez un détail périodique des comptes qui ont été imputés.

+ Immobilisations corporelles

583.798 € 22 23 24
25 26 27

Groupe	Total	Réouverture	Janvier	Février	Mars	/
22	440.220 €	447.829 €	-1.087 €	-1.087 €	-1.087 €	-1.087 €
23	58.351 €	65.468 €	-1.017 €	-1.017 €	-1.017 €	-1.017 €
24	65.406 €	79.061 €	-1.969 €	-1.948 €	-1.948 €	-1.948 €
26	19.821 €	21.195 €	-196 €	-196 €	-196 €	-196 €
Total	583.798 €	613.553 €	-4.269 €	-4.248 €	-4.248 €	-4.248 €

En sélectionnant un compte imputé, par exemple: **21** vous obtiendrez le détail des comptes imputés et leurs montants respectifs.

Demière période : Ex. 2019 Décembre (Clôture)
Chiffres arrêtés au : Unlimited

PARFIWBC - LOADED (20/08/2019 08:42:23)

PARFIWBC
Rapports (Drill Down) / Résumé bilantaire / **Détail des comptes**

Afficher 25 entrées

Compte	Libellé	Ex. 2019
220000	TERRAINS	200.000 €
221000	CONSTRUCTIONS	260.872 €
221009	AA/CONSTRUCTIONS	-20.652 €
Total		

Précédent 1 Suivant

3.4 EBITDA



EBITDA est l'abréviation de l'expression anglaise Earnings Before Interest ,Taxes, Depreciation and Amortization et qui se traduit en français par Bénéfice avant Intérêts, Impôts et Amortissements.

Le principe se rapproche du système de résultat d'exploitation sans l'amortissement des écarts d'acquisition.

PARFIWBC
Rapports (3. Bilan) / EBITDA

Tous (3) Appliquer

	Ex. 2019 :	Ex. 2018 :	Ex. 2017 :
Valeur ajoutée	308.085 €	197.808 €	219.703 €
EBITDA	266.719 €	110.960 €	190.204 €
EBIT	235.251 €	56.254 €	138.970 €
Résultat avant impôts	237.064 €	56.261 €	158.941 €

Chercher: Copier CSV Excel PDF Imprimer

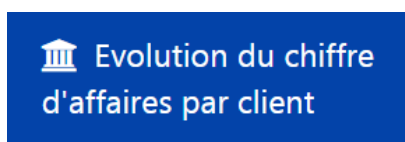
Description	Ex. 2019	Ex. 2018	Ex. 2017
Ventes et Prestations (70/74)	522.366 €	457.404 €	368.223 €
Approvisionnements et marchandises (60)	-86.741 €	-104.550 €	-125.489 €
Services et biens divers (61)	-127.540 €	-155.046 €	-23.032 €
Subsidés d'exploitations (740)	0 €	0 €	0 €
Valeur ajoutée	308.085 €	197.808 €	219.703 €
Subsidés d'exploitations (740)	0 €	0 €	0 €
Rémunérations, charges sociales et pensions (62)	-41.367 €	-86.848 €	-29.224 €
Autres charges d'exploitation (640/648)	0 €	0 €	-275 €
EBITDA	266.719 €	110.960 €	190.204 €
Amortissements et réductions de valeurs sur frais d'établissement, sur immobilisations incorporelles et corporelles (630)	-31.467 €	-54.706 €	-21.234 €
Créances commerciales (631/634)	0 €	0 €	0 €
Provisions pour risques et charges (635/637)	0 €	0 €	-30.000 €
Charges d'exploitation portées à l'actif au titre de frais de restructuration (649)	0 €	0 €	0 €
EBIT	235.251 €	56.254 €	138.970 €
Produits des immobilisations financières (750)	0 €	0 €	0 €
Produits des actifs circulants (751)	0 €	0 €	18 €
Autres produits financiers (752/759)	1.924 €	240 €	20.341 €
Charges des dettes (650)	-100 €	0 €	0 €
Réduction de valeur sur actifs circulants autres que stocks, commandes en cours et créances commerciales (651)	0 €	0 €	0 €
Autres charges financières (652/659)	-12 €	-232 €	-388 €
Reprises d'amortissements et de réductions de valeur sur immobilisations incorporelles et corporelles (760)	0 €	0 €	0 €
Reprises de réductions de valeur sur immobilisations financières (761)	0 €	0 €	0 €
Reprises de provisions pour risques et charges exceptionnels (762)	0 €	0 €	0 €
Plus-values sur réalisation d'actifs immobilisés (763)	0 €	0 €	0 €
Autres produits exceptionnels (764/769)	0 €	0 €	0 €
Amortissements et réductions de valeur exceptionnels sur immobilisations incorporelles et corporelles (660)	0 €	0 €	0 €
Réductions de valeur sur immobilisations financières (661)	0 €	0 €	0 €
Provisions pour risques et charges exceptionnels (662)	0 €	0 €	0 €
Moins-values sur réalisation d'actifs immobilisés (663)	0 €	0 €	0 €
Autres charges exceptionnelles (664/668)	0 €	0 €	0 €
Charges exceptionnelles portées à l'actif au titre de frais de restructuration (669)	0 €	0 €	0 €
Résultat avant impôts	237.064 €	56.261 €	158.941 €

Afficher 1 à 32 de 32 entrées

Précédent 1 Suivant

4. Gestion

4.1 Evolution du chiffre d'affaires par client



Possibilité de filtrer pour chaque client, chaque exercice et chaque compte, l'évolution du chiffre d'affaires par client.

Client		Exercice		Compte			
Tous (47) ▾		Tous (3) ▾		Tous (20) ▾		Appliquer	
Afficher 25 entrées				Chercher: <input type="text"/>		Copier CSV Excel PDF Imprimer	
Nom du tiers	Ex. 2019	Evolution	Ex. 2018	Evolution	Ex. 2017		
ALPHA - ALPHA	12.019 €	-26,09 %	16.254 €	+461,63 %	2.894 €		
ANTWERP T - ANTWERP TRANSPORT	12.397 €	-	0 €	0,00 %	0 €		
ARTHUR - ARTHUR	6.225 €	-61,08 %	15.996 €	+237,54 %	4.739 €		
AUBIGZABAR - AU BIG ZABAR	28.621 €	+2120,73 %	1.289 €	-84,77 %	8.464 €		
AUDACE - AUDACE	5.312 €	-76,93 %	23.022 €	+465,37 %	4.072 €		
BEBOP - BE BOP	36.815 €	+47,10 %	25.027 €	+66,59 %	3.542 €		
BELGANET - BELGANET	0 €	-100,00 %	702 €	-87,49 %	5.615 €		
BIG BEN - BIG BEN	0 €	0,00 %	0 €	-100,00 %	10.062 €		
CASABLANC - CASA BLANCA	25.280 €	+109,42 %	12.072 €	+104,73 %	5.896 €		
LORENZO - CHEZ LORENZO	0 €	-100,00 %	11.548 €	+48,91 %	7.755 €		
COMPTOIR - CLIENT COMPTOIR	0 €	-100,00 %	4.445 €	-35,60 %	6.903 €		
FRAMI - COFRAMI	28.217 €	+332,24 %	6.528 €	-	0 €		
DEAN - DEAN	0 €	-100,00 %	15.667 €	+710,97 %	1.932 €		
DELHOOZE - DELHOOZE	0 €	-100,00 %	15.041 €	+2,54 %	14.669 €		
DELPH - DELPH	11.226 €	+159,04 %	4.334 €	+10,60 %	3.918 €		
WOST - ETABLISSEMENT WOST	16.223 €	+295,37 %	4.103 €	-0,59 %	4.128 €		
FOXTROT - FOXTROT	0 €	-100,00 %	4.908 €	-58,88 %	11.935 €		
FREDDY - FREDDY AND CO	0 €	-100,00 %	7.032 €	-75,45 %	28.640 €		
FUTURO - FUTURO	8.083 €	-23,72 %	10.597 €	+233,43 %	3.178 €		
GOESS - GOESS	79.733 €	+206,58 %	26.007 €	+460,37 %	4.641 €		
GULIVER - GULIVER	0 €	-100,00 %	23.574 €	+314,57 %	5.686 €		
PINUP - INSTITUT DE BEAUTE PIN UP	25.843 €	+153,84 %	10.181 €	+12,09 %	9.083 €		
BABA - le baba au rhum	20.379 €	+247,88 %	5.858 €	-	0 €		
LEBEAULING - LE BEAU LINGE	0 €	-100,00 %	17.875 €	-47,56 %	34.088 €		
CADEAU - LE COMPTOIR DU CADEAU	17.100 €	+94,79 %	8.779 €	+153,64 %	3.461 €		
333467 (Grand total : 522365 €)		270839 (Grand total : 457405 €)		185301 (Grand total : 349127 €)			
						Précédent 1 2 Suivant	

Comparatif croissant et décroissant avec la double flèche.

Client		Exercice		Compte			
Tous (47) ▾		Tous (3) ▾		Tous (20) ▾		Appliquer	
Afficher 25 entrées				Chercher: <input type="text"/>		Copier CSV Excel PDF Imprimer	
Nom du tiers	Ex. 2019	Evolution	Ex. 2018	Evolution	Ex. 2017		
BELGANET - BELGANET	0 €	-100,00 %	702 €	-87,49 %	5.615 €		
LORENZO - CHEZ LORENZO	0 €	-100,00 %	11.548 €	+48,91 %	7.755 €		
COMPTOIR - CLIENT COMPTOIR	0 €	-100,00 %	4.445 €	-35,60 %	6.903 €		
DEAN - DEAN	0 €	-100,00 %	15.667 €	+710,97 %	1.932 €		
DELHOOZE - DELHOOZE	0 €	-100,00 %	15.041 €	+2,54 %	14.669 €		
FOXTROT - FOXTROT	0 €	-100,00 %	4.908 €	-58,88 %	11.935 €		
FREDDY - FREDDY AND CO	0 €	-100,00 %	7.032 €	-75,45 %	28.640 €		
GULIVER - GULIVER	0 €	-100,00 %	23.574 €	+314,57 %	5.686 €		
LEBEAULING - LE BEAU LINGE	0 €	-100,00 %	17.875 €	-47,56 %	34.088 €		
MACARENO - MACARENO	0 €	-100,00 %	15.259 €	+313,67 %	3.689 €		
AUBEPINES - MAISON DE REPOS - LES AUBEPINES	0 €	-100,00 %	246 €	-98,80 %	20.424 €		
MILAN - MILAN DE PARFUMI	0 €	-100,00 %	5.503 €	-39,46 %	9.090 €		
NEW FORM - NEW FORM	0 €	-100,00 %	7.566 €	+215,14 %	2.401 €		

4.2 Hit parade clients

Hit parade clients

Calculé sur base du chiffre d'affaire global de votre client, ce graphique vous donne un aperçu du montant, et du pourcentage réalisés par chacun de ses clients.

Choisissez la ou les années comptables de votre choix.

Possibilité d'affiner le résultat avec la double flèche et le drill down.

Ex. 2019 ▼ Tous (15) ▼ Appliquer

Chiffre d'affaires global Ex. 2019 (70) = 522.366 €

Afficher: 25 entrées Chercher: Copier CSV Excel PDF Imprimer

#	Nom du tiers	Montant	Pourcentage
1.	GOESS - GOESS	79.733 €	15,26 %
2.	CERISIERS - MAISON DE REPOS - LES CERISIERS	38.493 €	7,37 %
3.	BEBOP - BE BOP	36.815 €	7,05 %
4.	RAVAGES - RAVAGES	29.665 €	5,68 %
5.	AUBIGZABAR - AU BIG ZABAR	28.621 €	5,48 %
6.	FRAMI - COFRAMI	28.217 €	5,40 %
7.	TARGOLUX - TARGOLUX	27.613 €	5,29 %
8.	PINUP - INSTITUT DE BEAUTE PIN UP	25.843 €	4,95 %
9.	CASABLANC - CASA BIANCA	25.280 €	4,84 %
10.	TIFFON - TIFFON	20.936 €	4,01 %
11.	BABA - le baba au rhum	20.379 €	3,90 %
12.	MI K DO - MI K DO	19.781 €	3,79 %
13.	CADEAU - LE COMPTOIR DU CADEAU	17.100 €	3,27 %
14.	PATACCA - PATACCA	16.234 €	3,11 %
15.	WOST - ETABLISSEMENT WOST	16.223 €	3,11 %
16.	ZETA - ZETA	15.316 €	2,93 %
17.	ANTWERP T - ANTWERP TRANSPORT	12.397 €	2,37 %
18.	ALPHA - ALPHA	12.013 €	2,30 %
19.	DELPH - DELPH	11.226 €	2,15 %
20.	PASTOR - PASTOR	8.813 €	1,69 %
21.	PARFUMA - PARFUMA LA CASA	8.211 €	1,57 %
22.	FUTURO - FUTURO	8.083 €	1,55 %

4.3 Hit parade fournisseurs

Hit parade fournisseurs

Même rapport que le Hit parade client. Aperçu, par exercice de la liste de ses fournisseurs et le pourcentage de ses achats pour chacun d'entre eux.

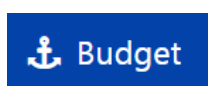
Ex 2019 ▼ Tous (30) ▼ Appliquer

Chiffre d'affaires global Ex. 2019 (6) = 213.587 €

Afficher 25 entrées Chercher: Copier CSV Excel PDF Imprimer

#	Nom du tiers	Montant	Pourcentage
1.	GARMICHEL - GARAGE MICHEL	117.020 €	54,79 %
2.	ELECGY - ELECGY	20.661 €	9,67 %
3.	CHEMICAL - chemical	12.397 €	5,80 %
4.	EURODIST - EURODIST	12.397 €	5,80 %
5.	VOLTIS - VOLTIS	8.264 €	3,87 %
6.	FEUILLETIN - LA FEUILLETINE	6.612 €	3,10 %
7.	COSMETIC - COSMETIC	5.183 €	2,43 %
8.	DROGCENTR - DROGUERIE CENTRALE	4.930 €	2,31 %
9.	EXCEL BOIS - Excel bois	4.132 €	1,93 %
10.	INFORMATIX - INFORMATIX	3.223 €	1,51 %
11.	PETROGROU - PETRO GROUPE BELGIUM	2.821 €	1,32 %
12.	BELGACOM - BELGACOM MOBILE	2.479 €	1,16 %
13.	LOGOZ - LOGOZ	1.853 €	0,87 %
14.	MOBILE - Mobile	1.736 €	0,81 %
15.	MALLEAPAPI - LA MALLE A PAPIER	1.488 €	0,70 %
16.	JORQUIN - JORQUIN	1.418 €	0,66 %
17.	VANDENBR - vandenboure	1.407 €	0,66 %
18.	ISABEL - ISABEL GROUP	1.241 €	0,58 %
19.	WINBOOKS - Winbooks	1.080 €	0,51 %
20.	VANDENBORR - Vanden Borre	1.000 €	0,47 %
21.	AEROSPRAY - AEROSPRAY	876 €	0,41 %
22.	BAGAGE - BAG'AGE	620 €	0,29 %

4.5 Budget



Vous pouvez créer des budgets pour votre client en lien direct avec le logiciel comptable, ce qui le rend totalement interactif (suivant la dernière mise à jour que vous avez effectuée).

**Plus d'informations sur la création des budgets à la page 62.*

Choisissez parmi les budgets dans le menu déroulant et cliquez sur "Appliquer"

Vous pouvez ainsi consulter les différentes données:

- La description
- Le montant total budgétisé
- Le réalisé: possibilité de drill down, pour descendre jusqu'à la facture
- Le disponible
- Le consommé en pourcentage.

Budget des charges 2019 Appliquer PDF

Chercher: Copy CSV Excel PDF Print

Description	Budgétisé	Réalisé	Disponible
Achats	105.572 €	86.741 € (82,16 %)	18.831 € (17,84 %)
Services et biens divers	156.216 €	127.540 € (81,64 %)	28.676 € (18,36 %)
Rémunérations	87.332 €	41.367 € (47,37 %)	45.965 € (52,63 %)
Amortissements	55.422 €	31.467 € (56,78 %)	23.955 € (43,22 %)
Charges financières	231 €	112 € (48,28 %)	119 € (51,72 %)
Total des charges	404.773 €	287.226 € (70,96 %)	117.547 € (29,04 %)

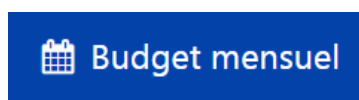
Précédent 1 Suivant

Ces budgets sont créés à partir d'une structure. Vous pouvez donc établir différents types de budgets:

- Budget prévisionnel, basé sur l'exercice en cours, soit sur l'exercice +1
- Budget avec analytique
- Budget avec ratio

Toutes ces informations sont exportables en CSV, excel ou PDF.

4.6 Budget mensuel



Tiré au prorata du budget annuel, vous retrouverez le budget détaillé mensuellement.

Budget des charges 2019 Appliquer PDF

Chercher: Excel

Description	Type	Total	Janvier	Février	Mars	Avril	Mai	Juin	Juillet	Août	Septembre	Octobre	Novembre	Décembre
Achats	Budgété	105.572 €	6.139 €	16.312 €	24.296 €	372 €	8.068 €	842 €	2.258 €	2.600 €	11.588 €	6.127 €	25.784 €	1.186 €
	Comptabilisé	86.741 €	1.001 €	1.618 €	2.301 €	2.219 €	0 €	2.382 €	9.278 €	66.942 €	0 €	0 €	0 €	0 €
	Différence	18.831 €	5.138 €	14.694 €	21.995 €	-2.847 €	8.068 €	-1.540 €	-7.020 €	-64.342 €	11.588 €	6.127 €	25.784 €	1.186 €
	Réalisé	82,16 %	16,30 %	9,92 %	9,47 %	865,29 %	0,00 %	282,91 %	410,90 %	2.574,70 %	0,00 %	0,00 %	0,00 %	0,00 %
Services et biens divers	Budgété	156.216 €	7.025 €	5.759 €	13.278 €	9.600 €	43.637 €	4.546 €	685 €	4.944 €	390 €	23.057 €	35.635 €	7.760 €
	Comptabilisé	127.540 €	18.262 €	17.639 €	83.903 €	3.723 €	693 €	947 €	2.373 €	0 €	0 €	0 €	0 €	0 €
	Différence	28.676 €	-11.237 €	-11.880 €	-70.625 €	5.877 €	42.944 €	3.599 €	-1.688 €	4.944 €	390 €	23.057 €	35.635 €	7.760 €
	Réalisé	81,64 %	259,96 %	306,28 %	631,89 %	38,78 %	1,59 %	20,82 %	346,37 %	0,00 %	0,00 %	0,00 %	0,00 %	0,00 %
Rémunérations	Budgété	87.332 €	2.922 €	2.435 €	2.435 €	3.905 €	14.730 €	13.350 €	13.350 €	13.350 €	13.350 €	2.435 €	2.435 €	2.435 €
	Comptabilisé	41.367 €	5.171 €	5.171 €	5.171 €	5.171 €	5.171 €	5.171 €	5.171 €	5.171 €	0 €	0 €	0 €	0 €
	Différence	45.965 €	-2.249 €	-2.736 €	-2.736 €	-1.266 €	9.559 €	8.179 €	8.179 €	8.179 €	13.350 €	2.435 €	2.435 €	2.435 €
	Réalisé	47,37 %	176,96 %	212,35 %	212,35 %	132,42 %	35,10 %	38,73 %	38,73 %	38,73 %	0,00 %	0,00 %	0,00 %	0,00 %
Amortissements	Budgété	55.422 €	4.290 €	3.819 €	3.919 €	4.054 €	4.920 €	4.912 €	4.720 €	4.720 €	5.313 €	4.921 €	4.913 €	4.921 €
	Comptabilisé	31.467 €	4.508 €	4.487 €	4.487 €	4.487 €	4.487 €	4.487 €	4.523 €	0 €	0 €	0 €	0 €	0 €
	Différence	23.955 €	-218 €	-668 €	-568 €	-433 €	433 €	425 €	197 €	4.720 €	5.313 €	4.921 €	4.913 €	4.921 €
	Réalisé	56,78 %	105,09 %	117,50 %	114,50 %	110,68 %	91,20 %	91,35 %	95,83 %	0,00 %	0,00 %	0,00 %	0,00 %	0,00 %
Charges financières	Budgété	231 €	0 €	0 €	100 €	0 €	0 €	0 €	0 €	0 €	0 €	131 €	0 €	0 €
	Comptabilisé	112 €	0 €	0 €	0 €	0 €	2 €	0 €	0 €	0 €	109 €	0 €	0 €	0 €
	Différence	119 €	0 €	0 €	100 €	0 €	-2 €	0 €	0 €	0 €	-109 €	131 €	0 €	0 €
	Réalisé	48,28 %	0,00 %	0,00 %	0,00 %	0,00 %	0,00 %	0,00 %	0,00 %	0,00 %	0,00 %	0,00 %	0,00 %	0,00 %
Total des charges	Budgété	404.773 €	20.376 €	28.325 €	44.028 €	17.931 €	71.355 €	23.650 €	21.013 €	25.514 €	30.841 €	36.671 €	68.767 €	16.302 €
	Comptabilisé	287.226 €	28.942 €	28.915 €	95.861 €	16.600 €	10.354 €	12.987 €	21.345 €	72.113 €	109 €	0 €	0 €	0 €
	Différence	117.547 €	-8.566 €	-990 €	-51.833 €	1.331 €	61.001 €	10.663 €	-332 €	-46.599 €	30.732 €	36.671 €	68.767 €	16.302 €
	Réalisé	70,96 %	142,04 %	102,08 %	217,73 %	92,58 %	14,51 %	54,91 %	101,58 %	282,64 %	0,35 %	0,00 %	0,00 %	0,00 %

Afficher 1 à 24 de 24 entrées Précédent 1 Suivant

4.7 Analyse mensuelle d'une structure

* Analyse mensuelle d'une structure

Dans cet onglet, vous retrouverez la liste des structures que vous avez réalisées, avec le détail mensuel.

C'est à partir des structures que vous pourrez créer des rapports imagés, des budgets, des ratios et des diaporamas.

*Plus d'informations sur la création des structures à la page 49.

Les structures vous permettent d'analyser les chiffres importants du dossier de votre client.

Exemple:

Structure standard : répartition des charges, répartition des ventes...

Structure avec analytique : répartition des ventes par commerciaux...

Structure avec ratio : Marge brute sur vente, ratio de rentabilité...

Sélectionnez l'analyse de votre choix, et cliquez sur "Appliquer":

Répartition des charges Ex. 2019 Appliquer

Chercher: Excel

Description	Total	Réouverture	Janvier	Février	Mars	Avril	Mai	Juin	Juillet	Août	Septembre	Octobre	Novembre	Décembre
Achats	86.741 €	0 €	1.001 €	1.618 €	2.201 €	2.219 €	0 €	2.282 €	9.278 €	66.942 €	0 €	0 €	0 €	0 €
Services et biens divers	127.540 €	0 €	18.262 €	17.639 €	83.903 €	3.723 €	693 €	947 €	2.373 €	0 €	0 €	0 €	0 €	0 €
Rémunérations	41.367 €	0 €	5.171 €	5.171 €	5.171 €	5.171 €	5.171 €	5.171 €	5.171 €	5.171 €	0 €	0 €	0 €	0 €
Amortissements	31.467 €	0 €	4.508 €	4.487 €	4.487 €	4.487 €	4.487 €	4.487 €	4.523 €	0 €	0 €	0 €	0 €	0 €
Charges financières	112 €	0 €	0 €	0 €	0 €	0 €	2 €	0 €	0 €	0 €	109 €	0 €	0 €	0 €
Total des charges	287.226 €	0 €	28.942 €	28.915 €	95.961 €	16.600 €	10.354 €	12.987 €	21.345 €	72.113 €	109 €	0 €	0 €	0 €

Précédent 1 Suivant

Chercher: Excel

Description	Total	Réouverture	Janvier	Février	Mars	Avril	Mai	Juin	Juillet	Août	Septembre	Octobre	Novembre	Décembre
Ventes et prestations de services	268.191 €	0 €	72.251 €	63.532 €	63.849 €	55.562 €	6.225 €	0 €	6.772 €	0 €	0 €	0 €	0 €	0 €
Droguerie	46.831 €	0 €	0 €	0 €	0 €	0 €	12.400 €	14.029 €	0 €	20.402 €	0 €	0 €	0 €	0 €
Ventes huiles essentielles	46.370 €	0 €	0 €	0 €	0 €	0 €	18.905 €	16.326 €	0 €	11.140 €	0 €	0 €	0 €	0 €
Parfum	49.695 €	0 €	0 €	0 €	0 €	0 €	16.896 €	8.211 €	24.588 €	0 €	0 €	0 €	0 €	0 €
Soins du corps	53.920 €	0 €	0 €	0 €	0 €	0 €	7.816 €	17.739 €	16.234 €	12.131 €	0 €	0 €	0 €	0 €
Ventes trousses	47.259 €	0 €	0 €	0 €	0 €	0 €	5.613 €	17.252 €	9.080 €	15.316 €	0 €	0 €	0 €	0 €
Total des ventes	512.266 €	0 €	72.251 €	63.532 €	63.849 €	55.562 €	67.852 €	73.536 €	56.675 €	58.988 €	0 €	0 €	0 €	0 €

Précédent 1 Suivant

4.8 Analyse annuelle d'une structure

↑ Analyse annuelle d'une structure

Aperçu sur les structures avec le montant annuel.

Répartition des charges - Structure Tous (3) Appliquer

Chercher: Excel

Description	Ex. 2019	Ex. 2018	Ex. 2017
Achats	86.741 €	104.550 €	125.489 €
Services et biens divers	127.540 €	155.046 €	23.032 €
Rémunérations	41.367 €	86.848 €	29.224 €
Amortissements	31.467 €	54.706 €	51.234 €
Charges financières	112 €	232 €	388 €

Précédent 1 Suivant

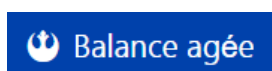
Répartition des ventes - Structure Tous (3) Appliquer

Chercher: Excel

Description	Ex. 2019	Ex. 2018	Ex. 2017
Ventes et prestations de services	268.191 €	438.873 €	73.772 €
Droguerie	46.831 €	6.533 €	24.455 €
Ventes huiles essentielles	46.370 €	4.274 €	107.592 €
Parfum	49.695 €	5.930 €	102.726 €
Soin du corps	53.920 €	274 €	12.945 €
Ventes trousseaux	47.259 €	844 €	25.314 €

Précédent 1 Suivant

4.9 Balance agée



Les balances agées clients et fournisseurs vous donnent un aperçu des créances et des dettes, échues ou à échoir, de votre client.

PDF

Balance agée clients au 20-08-2019	Balance agée fournisseurs au 20-08-2019
<ul style="list-style-type: none"> ⚠ Echu + de 90 4.356 € ⚠ Echu 61 à 90 4 € ⚠ Echu 31 à 60 0 € ⚠ Echu 1 à 30 30.630 € ⚡ A échoir 0 à 30 71.376 € ⚡ A échoir + de 30 0 € 	<ul style="list-style-type: none"> ⚠ Echu + de 90 32.850 € ⚠ Echu 61 à 90 55 € ⚠ Echu 31 à 60 -2.045 € ⚠ Echu 1 à 30 -3.511 € ⚡ A échoir 0 à 30 -563 € ⚡ A échoir + de 30 0 €
Solde 106.366 €	Solde 26.786 €

Possibilité de faire du drill down :

Clients Echu + de 90

▲ Liste
Chercher:

Nom	Solde	
INSTITUT DE BEAUTE PIN UP	1.895 €	
LE COMPTOIR DU CADEAU	847 €	
MAISON DE REPOS - LES CERISIERS	835 €	
ORCHIDEE	641 €	
POWER OF FLOWER	138 €	

Afficher 1 à 5 de 5 entrées
Précédent 1 Suivant

Afficher 25 entrées
Chercher:
Copier CSV Excel PDF Imprimer

Document	Type de journal	Date	DueDate	D/C	Montant
21	Factures de vente	2019-04-01	2019-04-01	D	363 €
22	Factures de vente	2019-04-01	2019-04-01	D	484 €
Total					847 (Grand total : 847)

Précédent 1 Suivant

5. Administration



Cet onglet est uniquement accessible au comptable.

C'est à partir de celui-ci que vous pourrez créer les structures, les diaporamas, et les budgets pour votre client.


Si vous le souhaitez, pour pouvez donner un accès "Admin" à votre client, via le portail.

Il pourra alors, lui aussi, créer les mêmes rapports.

5.1 Structures

☰ Structures

Lorsque vous créez une structure, elle se retrouvera dans les différents menus afin de réaliser divers rapports, tels que les imagés, les ratios, les diaporamas ou les budgets.

Cliquez sur  pour créer une nouvelle structure.

Indiquez une description pour votre structure.

En cliquant sur le “FR” - “NL” - “EN”, WinBooks View vous affiche automatiquement la traduction de votre description initiale.

Vous allez devoir choisir entre deux rapports:

- Imagé: Une fois votre structure créée, vous pourrez la visualiser dans le dashboard imagé.

- Analyse annuelle d'une structure: Vous retrouverez cette structure dans l'analyse annuelle et mensuelle d'une structure. Rapport plus détaillé que le rapport imagé.

Exemple: Répartition des charges

INFORMATIONS GÉNÉRALES

Description	<input type="text" value="Répartition des charges"/>
Français	<input type="text" value="Répartition des charges"/> FR
Nederlands	<input type="text" value="Verdeling van kosten"/> NL
English	<input type="text" value="Load distribution"/> EN
Rapport	<div><input type="text" value="Imagé"/> <input type="text"/> Analyse annuelle d'une structure Imagé</div>

Votre structure est créée.

Dès lors, en fonction des besoins de votre client, vous pouvez créer différentes structures.

Soit, vous sélectionnez tous les comptes 6 et/ou 7 présents dans votre dossier:

Soit, vous sélectionnez pour réaliser une structure personnalisée.

Exemple : Création d'une structure sur la répartition des charges:

Cliquez sur "ajouter"

WinBooks View

Dernière période : Ex. 2019 Décembre (Clôture)
Chiffres arrêtés au : 31/12/19

PARFWBC LOADED (12/04/2019 14:07:53) Marie Comptable

Définissez votre structure

Accueil / Structures / Modifier

INFORMATIONS GÉNÉRALES

Description: Répartition des charges

Français: Répartition des charges **FR**

Nederlands: **NL**

English: **EN**

Rapport: Analyse annuelle d'une structure

Annuler Sauvegarder

Description	Code	Parent	Actions
			+ Ajouter + AJOUTER RATIO AJOUTER COMPTES 6 AJOUTER COMPTES 7 SUPPRIMER TOUTES LES LIGNES

Complétez la ligne de structure.

Indiquez un descriptif, définissez les propriétés d'affichage et de format, couleur du texte, couleur de l'arrière plan, police...

Vous pouvez également choisir une icône pour donner un visuel à votre ligne de structure.

Cliquez sur  pour ajouter une liaison.

Exemple: Structure répartition des charges -> Ligne Achat classe 60

INFORMATIONS GÉNÉRALES

Description

Français **FR**

Nederlands **NL**

English **EN**

CALCULS

Parent

Opérateur Utiliser l'analytique

PROPRIÉTÉS D'AFFICHAGE

Afficher

Profondeur

PROPRIÉTÉS DE FORMAT

Arrière-plan et Polices de caractères

Options de police **B** U *I*

Bordures

Ikone Compte

LIAISONS

Début	Fin	Opérateur	D/C	
<input type="text" value="60"/>	<input type="text" value="60"/>	<input type="text" value="[+] plus"/>	<input type="text" value="solde"/>	<input type="button" value="✕"/>

Dans mon exemple, j'ai créé cinq lignes pour la répartition des charges:

WinBooks View

Dernière période : Ex. 2018 Décembre (Clôture)
Chiffres arrêtés au : Illimité

ENTWBC1718 LOADED (21/12/2018 11:14:16) Marie Comptable

Définissez votre structure

Accueil / Structures / Modifier

INFORMATIONS GÉNÉRALES

Description: Répartition des charges

Français: Répartition des charges FR

Nederlands: NL

English: EN

Rapport: Analyse annuelle d'une structure

Lignes de structure

Description	Code	Parent	Actions
+	Achats		<input type="button" value="x"/> <input type="button" value="p"/>
+	Services et biens divers		<input type="button" value="x"/> <input type="button" value="p"/>
+	Rémunérations		<input type="button" value="x"/> <input type="button" value="p"/>
+	Amortissements		<input type="button" value="x"/> <input type="button" value="p"/>
+	Charges financières		<input type="button" value="x"/> <input type="button" value="p"/>

Lorsque vous créez plusieurs lignes de structures, vous pouvez les lier entre elles, avec la notion de Parent/enfant.

Cela permet d'additionner des sous-totaux pour obtenir un total global.

Exemple: La ligne “Total des charges” serait la ligne “parent” de mes cinq lignes suivantes:

- Achats
- Services et bien divers
- Rémunérations
- Amortissements
- Charges financières

Il faut alors indiquer que la ligne “Total des charges” est la ligne “parent” de mes cinq lignes:

Informations Générales

Description: Répartition des charges

Français: FR

Nederlands: NL

English: EN

Rapport: Imagé

Annuler Sauvegarder

Description	Code	Parent	Actions
Achats		Total des charges	[x] [p]
Services et biens divers		Total des charges	[x] [p]
Rémunérations		Total des charges	[x] [p]
Amortissements		Total des charges	[x] [p]
Charges financières		Total des charges	[x] [p]
Total des charges			[x] [p]

Modifier la ligne de structure

INFORMATIONS GÉNÉRALES

Description: Achats

Français: FR

Nederlands: NL

English: EN

PROPRIÉTÉS D'AFFICHAGE

Afficher: Visible

Profondeur: 0

PROPRIÉTÉS DE FORMAT

Arrière-plan et Polices de caractères: #ffffff #f16c9f

Options de police: 9 B U I

Bordures: NotSet

Icone Compte: [icône]

LIENS

Début: 60 Fin: 60

Parent: None

Opérateur: None

Services et biens divers

Rémunérations

Amortissements

Charges financières

Total des charges

+ Ajouter

Annuler Sauvegarder

Vous pouvez créer différentes structures à partir de vos comptes analytiques en fonction du département ou du job qui y seront liés.

Modifier la ligne de structure

INFORMATIONS GÉNÉRALES

Description: Achats

Français: FR

Nederlands: NL

English: EN

CALCULS

Parent: None

Opérateur: [+] plus Utiliser l'analytique

PROPRIÉTÉS D'AFFICHAGE

Afficher: Visible

Profondeur: 0

PROPRIÉTÉS DE FORMAT

Arrière-plan et Polices de caractères: #ffffff #f16c9f

Options de police: 9 B U I

Bordures: NotSet

Icone Compte: []

LIASONS

Début	Fin	Opérateur	D/C	Départements	Job
60	60	[+] plus	solde	All	All

+ Ajouter

Annuler Sauvegarder

Modifier la ligne de structure

INFORMATIONS GÉNÉRALES

Description: Achats

Français: FR

Nederlands: NL

English: EN

CALCULS

Parent: None

Opérateur: [+] plus Utiliser l'analytique

PROPRIÉTÉS D'AFFICHAGE

Afficher: Visible

Profondeur: 0

PROPRIÉTÉS DE FORMAT

Arrière-plan et Polices de caractères: #ffffff #f16c9f

Options de police: 9 B U I

Bordures: NotSet

Icone Compte: []

LIASONS

Début	Fin	Opérateur	D/C	Départements	Job
60	60	[+] plus	solde	All	All

+ Ajouter

Annuler Sauvegarder

Cliquez ensuite sur sauvegarder.

Une fois votre structure complétée, vous la retrouverez dans l'onglet "Analyse d'une structure annuelle ou mensuelle":

Répartition des charges Ex. 2019 Appliquer

Chercher: Excel

Description	Total	Réouverture	Janvier	Février	Mars	Avril	Mai	Juin	Juillet	Août	Septembre	Octobre	Novembre	Décembre
Achats	86.741 €	0 €	1.001 €	1.618 €	2.301 €	3.219 €	0 €	2.382 €	9.278 €	66.942 €	0 €	0 €	0 €	0 €
Services et biens divers	127.540 €	0 €	18.262 €	17.639 €	83.903 €	3.723 €	693 €	947 €	2.373 €	0 €	0 €	0 €	0 €	0 €
Rémunérations	41.367 €	0 €	5.171 €	5.171 €	5.171 €	5.171 €	5.171 €	5.171 €	5.171 €	5.171 €	0 €	0 €	0 €	0 €
Amortissements	31.467 €	0 €	4.508 €	4.487 €	4.487 €	4.487 €	4.487 €	4.487 €	4.523 €	0 €	0 €	0 €	0 €	0 €
Charges financières	112 €	0 €	0 €	0 €	0 €	0 €	2 €	0 €	0 €	0 €	109 €	0 €	0 €	0 €
Total des charges	287.226 €	0 €	28.942 €	28.915 €	95.861 €	16.600 €	10.354 €	12.987 €	21.345 €	72.113 €	109 €	0 €	0 €	0 €

Afficher 1 à 6 de 6 entrées

Si vous avez sélectionné rapport “imagé” au début de la création de votre structure, vous pourrez retrouver celle-ci dans le dashboard imagé:

Répartition des charges Tous (3) Appliquer PDF

<p>Achats GEN</p> <p>Ex. 2019 : 86.741 €</p> <p>Ex. 2018 : 104.550 €</p> <p>Ex. 2017 : 125.489 €</p>	<p>Services et biens divers GEN</p> <p>Ex. 2019 : 127.540 €</p> <p>Ex. 2018 : 155.046 €</p> <p>Ex. 2017 : 23.032 €</p>	<p>Rémunérations GEN</p> <p>Ex. 2019 : 41.367 €</p> <p>Ex. 2018 : 86.848 €</p> <p>Ex. 2017 : 29.224 €</p>
<p>Amortissements GEN</p> <p>Ex. 2019 : 31.467 €</p> <p>Ex. 2018 : 54.706 €</p> <p>Ex. 2017 : 51.234 €</p>	<p>Charges financières GEN</p> <p>Ex. 2019 : 112 €</p> <p>Ex. 2018 : 232 €</p> <p>Ex. 2017 : 388 €</p>	<p>Total des charges GEN</p> <p>Ex. 2019 : 287.226 €</p> <p>Ex. 2018 : 401.382 €</p> <p>Ex. 2017 : 229.366 €</p>

Ratio

Vous pouvez ajouter des ratios à vos structures.

WinBooks View gère l'implémentation des divisions et des facteurs multiplicateurs.

Nota bene : Vous ne pouvez pas ajouter manuellement des valeurs (Par exemple, le nombre d'employés au sein de l'entreprise).

Créez une structure:

Exemple: Ratio de rentabilité

WinBooks View

Dernière période : Ex. 2019 Décembre (Clôture)
Chiffres arrêtés au : 31/12/2019

PARFWBC LOADED (12/04/2019 14:07:53) Marie Comptable

Définissez votre structure
Accueil / Structures / Modifier

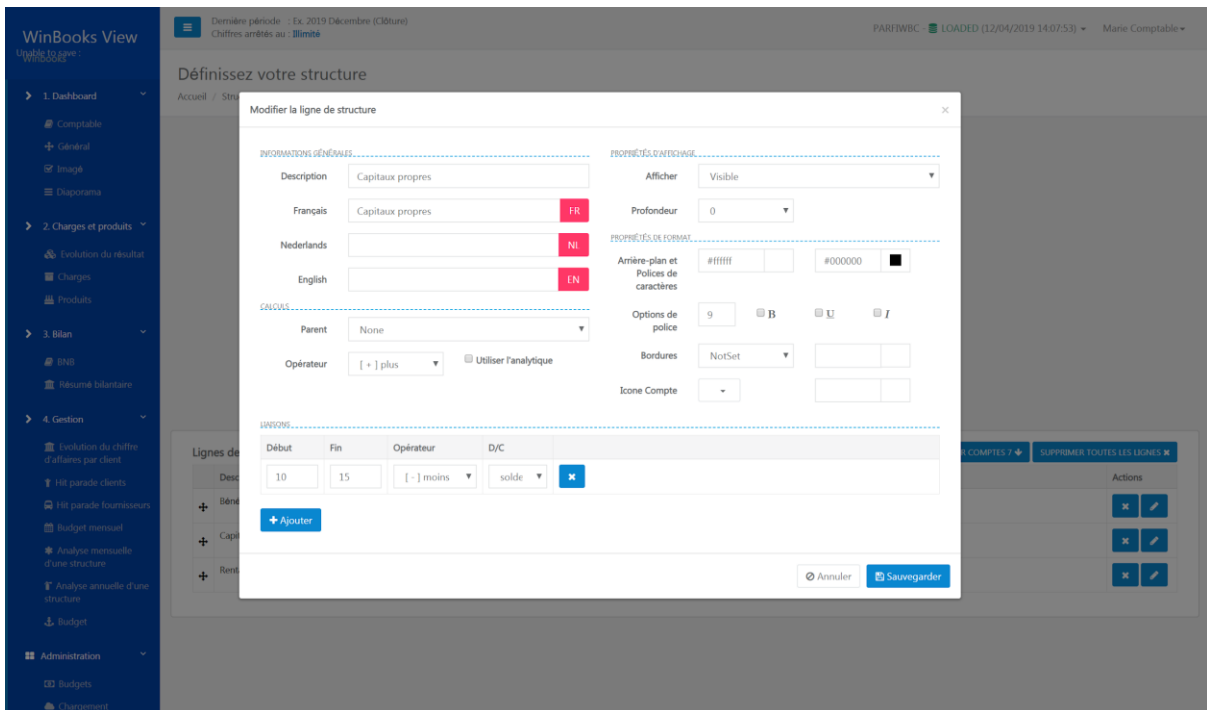
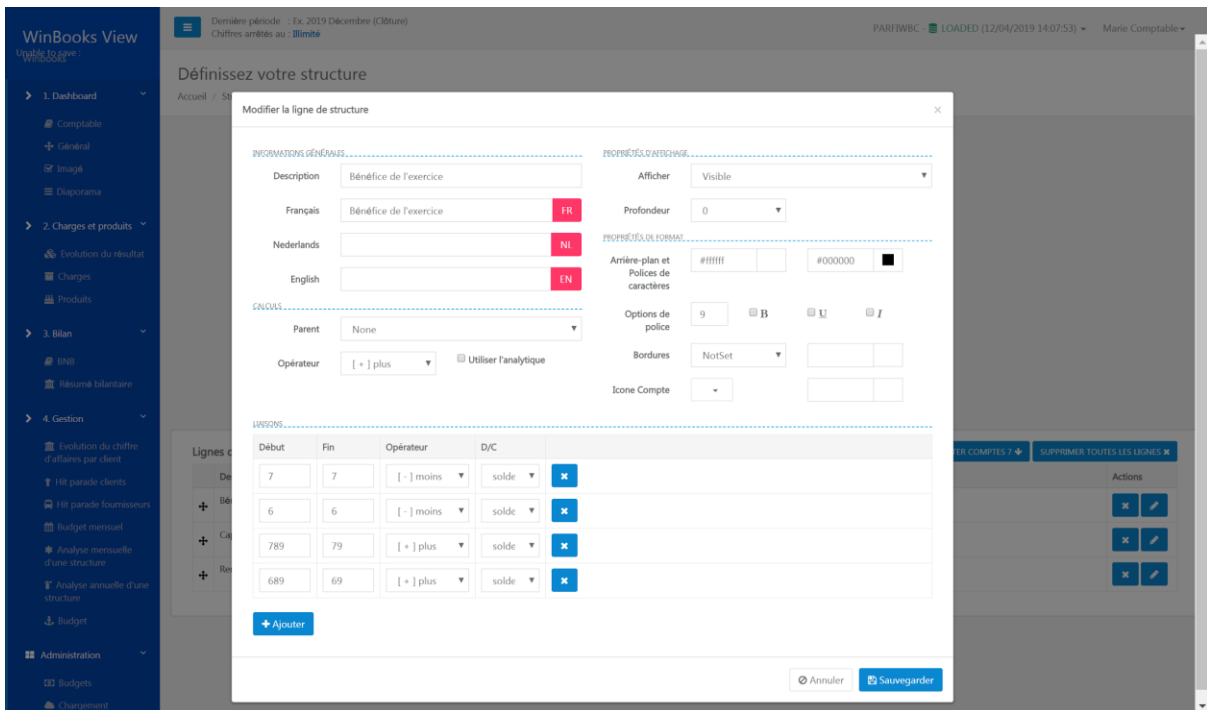
INFORMATIONS GÉNÉRALES

Description	<input type="text" value="Ratio de rentabilité"/>
Français	<input type="text" value="Ratio de rentabilité"/> FR
Nederlands	<input type="text"/> NL
English	<input type="text"/> EN
Rapport	<input type="text" value="Analyse annuelle d'une structure"/>

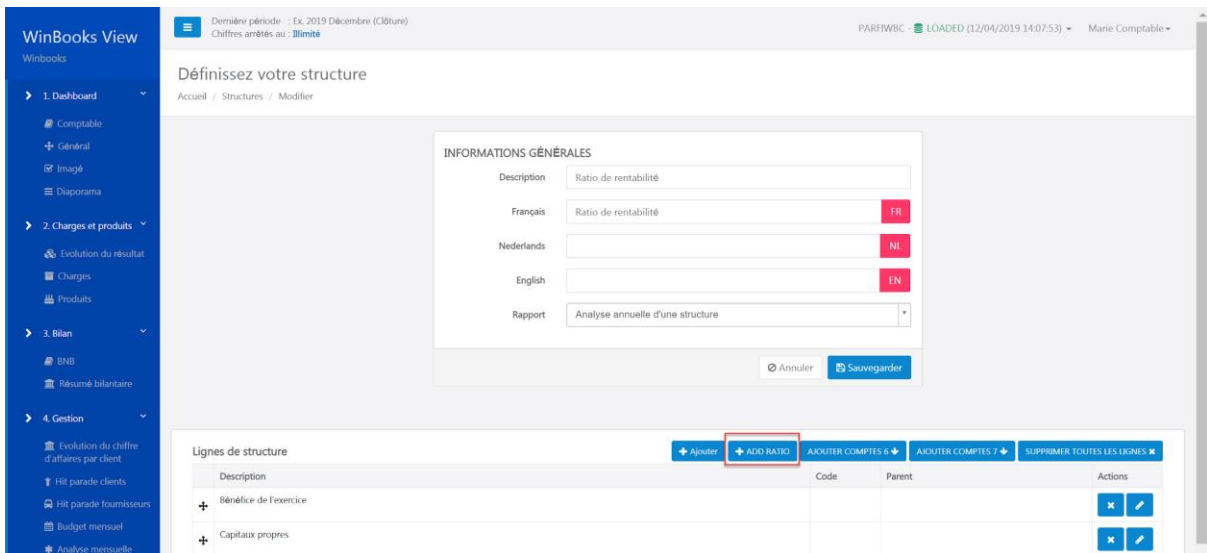
Annuler Sauvegarder

Ajoutez les lignes, et les liaisons concernées:

Par exemple: Bénéfice de l'exercice et Capitaux propres



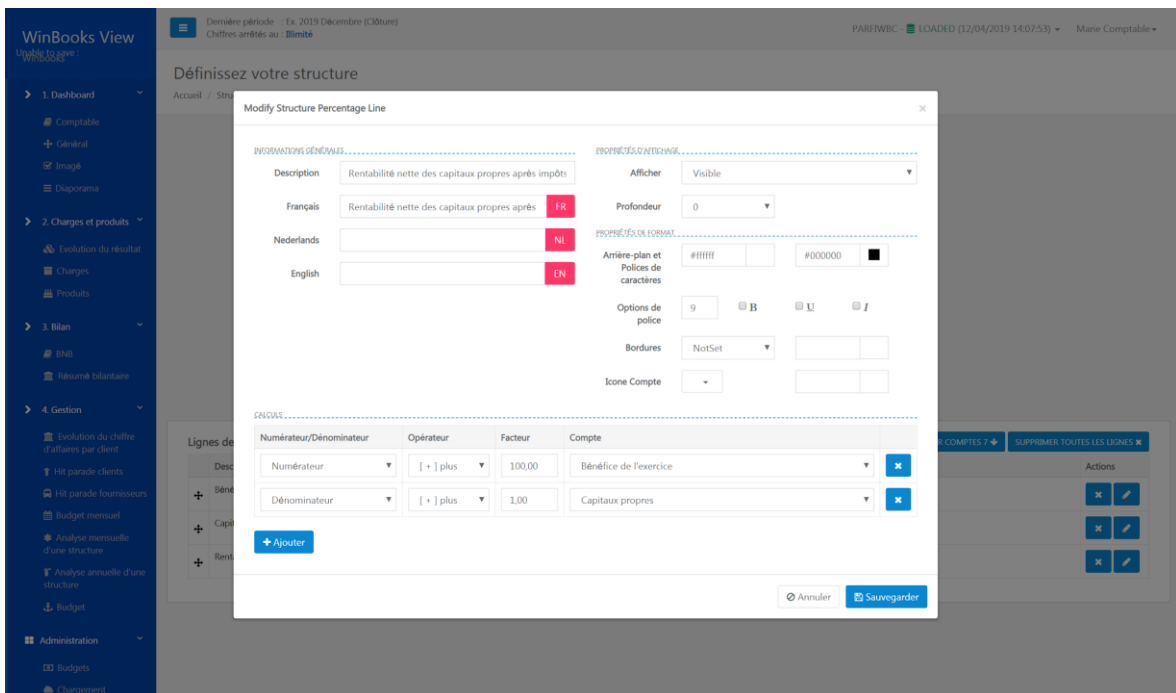
Une fois les lignes créées, sélectionnez "add ratio" pour définir le calcul de votre ratio.



Définissez le nom de votre ratio et complétez les propriétés d'affichage. Indiquez ensuite le numérateur et le dénominateur en fonction des lignes créées, et du ratio souhaité.

Vous pouvez également multiplier votre dénominateur ou votre numérateur par un facteur.

Exemple: facteur 100 sur la ligne du numérateur pour obtenir le résultat en pourcentage.



Cliquez ensuite sur sauvegarder.

Une fois votre structure avec ratio créée, vous pouvez la consulter dans les analyses d'une structure annuelle ou mensuelle.

Exemple: Ratio de rentabilité

WinBooks View

PARFIWBC

Ratio de rentabilité

Ex. 2019

Description	Total	Réouverture	Janvier	Février	Mars	Avril	Mai	Juin	Juillet	Août	Septembre	Octobre	Novembre	Décembre
Bénéfice de l'exercice	105.752,46 €	0,00 €	57.228,74 €	37.612,24 €	-29.012,59 €	39.419,07 €	0,00 €	0,00 €	0,00 €	0,00 €	0,00 €	0,00 €	0,00 €	0,00 €
Capitales propres	543.487,91 €	457.735,47 €	57.228,74 €	37.612,24 €	-29.012,59 €	39.419,07 €	0,00 €	0,00 €	0,00 €	0,00 €	0,00 €	0,00 €	0,00 €	0,00 €
Rentabilité nette des capitaux propres après impôts	18,77	0,00	0,00	0,00	0,00	0,00	0,00	0,00	0,00	0,00	0,00	0,00	0,00	0,00

Afficher 1 à 3 de 3 entrées

Exemple: Marge brute sur vente

WinBooks View

PARFIWBC

Marge brut sur ventes

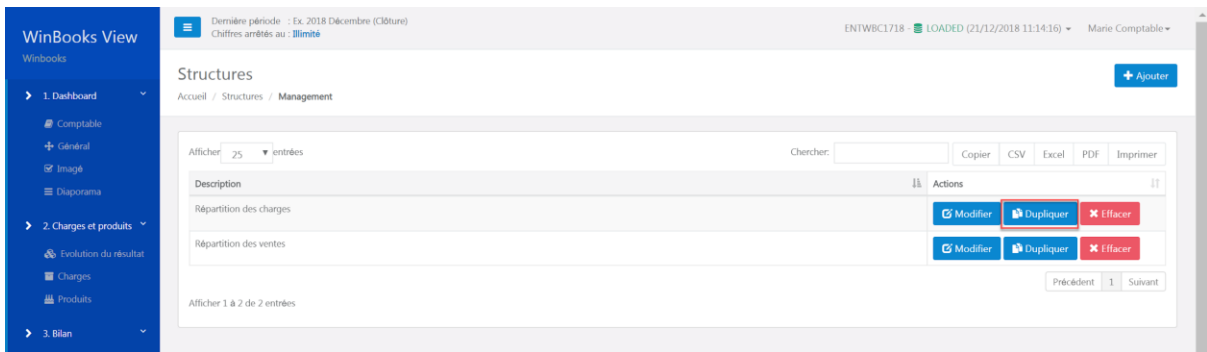
Ex. 2019

Description	Total	Réouverture	Janvier	Février	Mars	Avril	Mai	Juin	Juillet	Août	Septembre	Octobre	Novembre	Décembre
Bénéfice d'exploitation	308.828,39 €	0,00 €	55.804,62 €	37.612,24 €	-29.012,59 €	39.419,07 €	0,00 €	0,00 €	0,00 €	0,00 €	0,00 €	0,00 €	0,00 €	0,00 €
Dotations	33.482,79 €	0,00 €	4.508,47 €	4.887,16 €	4.887,16 €	0,00 €	0,00 €	0,00 €	0,00 €	0,00 €	0,00 €	0,00 €	0,00 €	0,00 €
Numerator	117.311,18 €	0,00 €	60.313,14 €	42.504,40 €	-24.525,43 €	39.419,07 €	0,00 €	0,00 €	0,00 €	0,00 €	0,00 €	0,00 €	0,00 €	0,00 €
Denominator	251.054,56 €	0,00 €	83.351,24 €	83.532,23 €	83.848,77 €	43.322,32 €	0,00 €	0,00 €	0,00 €	0,00 €	0,00 €	0,00 €	0,00 €	0,00 €
Marge brut sur ventes	46,73	0,00	0,00	0,00	0,00	0,00	0,00	0,00	0,00	0,00	0,00	0,00	0,00	0,00

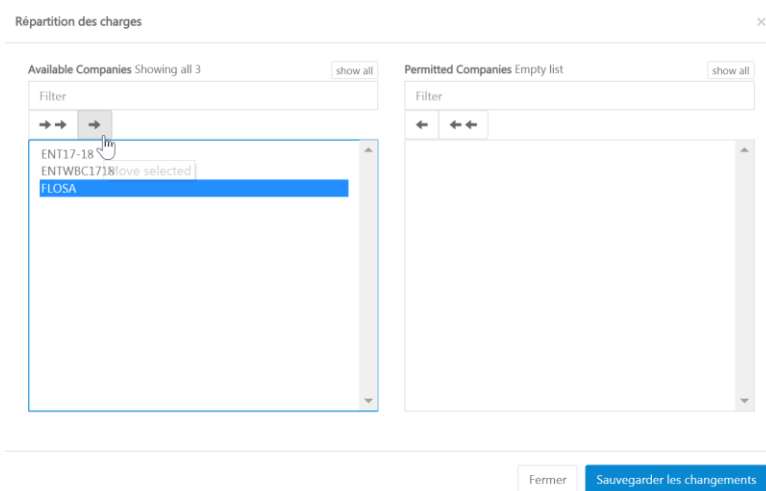
Afficher 1 à 5 de 5 entrées

Pour toutes les structures, vous allez pouvoir les exporter en CSV, Excel, PDF ou les imprimer, mais vous allez aussi pouvoir les dupliquer pour chaque dossier (pour autant qu'il ait le même plan comptable).

Sélectionnez "Dupliquer":

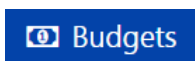


Choisissez le dossier pour lequel vous souhaitez dupliquer votre structure, ensuite cliquez sur la flèche:



Cliquez ensuite sur sauvegarder.

5.2 Budgets




Vous pouvez créer des budgets pour votre client. Ceux-ci seront alimentés soit à partir d'une structure créée au préalable, soit à partir des comptes annuels complets (rapport BNB).

Si vous créez des budgets à partir d'une structure, vous pouvez en faire de différents types:

- Budget prévisionnel pour l'exercice en cours, ou pour l'exercice +1
- Budget avec analytique
- Budget avec ratio

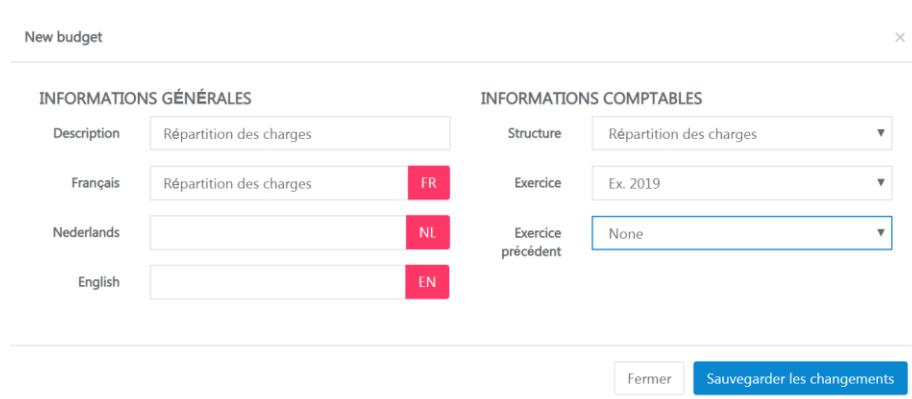


Cliquez sur  pour créer un nouveau budget.

Complétez la fenêtre, en choisissant une structure, une année comptable, et une description.

En cliquant sur le "FR" - "NL" - "EN", WinBooks View vous affiche automatiquement la traduction de votre description.

Exemple: Budget des charges

The screenshot shows a 'New budget' window with two columns: 'INFORMATIONS GÉNÉRALES' and 'INFORMATIONS COMPTABLES'. Under 'INFORMATIONS GÉNÉRALES', there are three rows for language translation: 'Français' with 'Répartition des charges' and a red 'FR' button, 'Nederlands' with a red 'NL' button, and 'English' with a red 'EN' button. Under 'INFORMATIONS COMPTABLES', there are three dropdown menus: 'Structure' set to 'Répartition des charges', 'Exercice' set to 'Ex. 2019', and 'Exercice précédent' set to 'None'. At the bottom right, there are two buttons: 'Fermer' and 'Sauvegarder les changements'.

Choisissez l'exercice sur lequel vous souhaitez encoder votre budget.
Vous pouvez également choisir "simulation 1" pour établir un budget prévisionnel à un an.

New budget ×

INFORMATIONS GÉNÉRALES		INFORMATIONS COMPTABLES	
Description	Répartition des charge - budget 2020	Structure	Répartition des charges
Français	Répartition des charge - budget 2020 FR	Exercice	Simulation 1
Nederlands		Exercice précédent	Ex. 2017
English			Ex. 2018
			Ex. 2019
			Simulation 1
		<input type="button" value="Fermer"/> <input type="button" value="Sauvegarder les changements"/>	

En sélectionnant un exercice précédent, vous importez toutes les valeurs de celui-ci.

New budget ×

INFORMATIONS GÉNÉRALES		INFORMATIONS COMPTABLES	
Description	Répartition des charges	Structure	Répartition des charges
Français	Répartition des charges FR	Exercice	Ex. 2019
Nederlands		Exercice précédent	None
English			None
			Ex. 2017
			Ex. 2018
			Ex. 2019

Cliquez ensuite sur sauvegarder.

Une fois votre budget créé, vous pouvez sélectionner “Encoder” pour compléter celui-ci.

Vous pouvez également le modifier (le titre et la structure), le dupliquer ou l’effacer.

WinBooks View

Dernière période - Ex. 2019 Décembre (Clôture)
Chiffres arrêtés au : Unlimited

PARFWBC LOADED (20/08/2019 08:42:23)

Budgets

Accueil / Budgets / Management

Ajouter

Afficher 25 entrées

Chercher: Copier CSV Excel PDF Imprimer

Année	Code	Description	Structure	Périodes	Actions
Ex. 2019		Budget des charges 2019	Répartition des charges	12	Modifier Dupliquer Encoder Effacer
Ex. 2019		Budget - analytique	Répartition des ventes par commerciaux	12	Modifier Dupliquer Encoder Effacer
Ex. 2019		Budget Rentabilité	Structure - Ratio de rentabilité - Structure	12	Modifier Dupliquer Encoder Effacer
Prévision Y+1		Budget des charges - prévisionnel 2020	Répartition des charges	12	Modifier Dupliquer Encoder Effacer

Afficher 1 à 4 de 4 entrées

Précédent 1 Suivant

Complétez votre budget.

Structure	Janvier	Février	Mars	Avril	Mai	Juin	Juillet	Août	Septembre	Octobre	Novembre	Décembre	
Achats	0 →	0	0	0	0	0	0	0	0	0	0	0	←
Services et biens divers	0 →	0	0	0	0	0	0	0	0	0	0	0	←
Rémunérations	0 →	0	0	0	0	0	0	0	0	0	0	0	←
Amortissements	0 →	0	0	0	0	0	0	0	0	0	0	0	←
Charges financières	0 →	0	0	0	0	0	0	0	0	0	0	0	←

Annuler Sauvegarder

Plusieurs possibilités pour encoder votre budget.

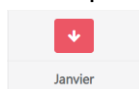
Soit manuellement, en complétant chaque ligne et chaque colonne avec les valeurs de votre choix.

Vous pouvez encoder un montant sur le mois de janvier, en cliquant sur la flèche, ce montant sera dupliqué pour tous les autres mois.

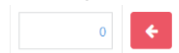
Structure	Janvier	Février	Mars	Avril	Mai	Juin	Juillet	Août	Septembre	Octobre	Novembre	Décembre
Services et biens divers	12.860 →	12.860	12.860	12.860	12.860	12.860	12.860	12.860	12.860	12.860	12.860	12.860

Soit en reprenant des données de la comptabilité.

Les flèches verticales permettent d'importer pour toutes les lignes de la structure, les valeurs correspondantes pour ce mois.



Les flèches horizontales permettent d'importer pour toutes les colonnes, les valeurs correspondantes pour cette ligne.



Cette option  complètera toutes les colonnes et toutes les lignes de votre budget.

Choisissez ensuite un exercice sur lequel vous souhaitez vous baser pour établir votre budget.

Vous pouvez également définir un coefficient en %.

Exemple:

Select propagation ×

Exercice

Coefficient

Une fois votre budget complété, cliquez sur sauvegarder.

WinBooks View

Demière période : Ex 2019 Décembre (Clôture)
Chiffres arrêtés au : Illimité

PARIFWBC - LOADED (12/04/2019 14:07:53) - Marie Comptable

Définissez votre budget (Budget des charges 2019)

Accueil / Budgets / Encoder

Structure	Janvier	Février	Mars	Avril	Mai	Jun	Juillet	Août	Septembre	Octobre	Novembre	Décembre
Actifs	5.116	16.312	24.296	372	8.068	842	2.258	2.600	11.588	6.127	25.784	1.186
Services et biens divers	5.161	5.759	13.278	9.600	43.637	4.546	685	4.844	390	23.057	35.635	7.760
Immobilisations	2.435	2.435	2.435	3.905	14.730	13.350	13.350	13.350	13.550	2.435	2.435	2.435
Amortissements	3.575	3.819	3.919	4.054	4.920	4.912	4.720	4.720	5.313	4.921	4.913	4.921
Charges transférées	0	0	100	0	0	0	0	0	0	131	0	0

Annuler Sauvegarder

WinBooks View

Demière période : Ex 2018 Décembre (Clôture)
Chiffres arrêtés au : Illimité

ENTWBC1718 - LOADED (21/12/2018 11:14:16) - Marie Comptable

Budgets

Accueil / Budgets / Management

Confirmation
Your data have been saved

Afficher 25 entrées

Chercher: Copier CSV Excel PDF Imprimer

Année	Code	Description	Structure	Périodes	Actions
Ex. 2018		Budget des charges	Répartition des charges	12	Modifier Dupliquer Encoder Effacer

Afficher 1 à 1 de 1 entrées

Précédent 1 Suivant

Vous pouvez consulter vos budgets dans l'onglet "Gestion" - Budget ou Budget mensuel.

4. Gestion

- Evolution du chiffre d'affaires par client
- Hit parade clients
- Hit parade fournisseurs
- Budget mensuel**
- Analyse mensuelle d'une structure
- Analyse annuelle d'une structure
- Budget**

Exemple:

Budget basé sur une structure standard - Répartition des charges 2019

Budget des charges 2019

Description	Budgétisé	Consummé	Disponible
Achats	104.549,00 €	0.795,20 € (0,53 %)	98.763,80 € (94,47 %)
Services et biens divers	154.352,00 €	122.448,89 € (79,33 %)	31.903,11 € (20,67 %)
Rémunérations	86.845,00 €	6.421,87 € (7,40 %)	80.423,13 € (92,60 %)
Amortissements	54.707,00 €	11.482,79 € (20,81 %)	41.224,21 € (75,19 %)
Charges financières	231,00 €	0,00 € (0,00 %)	231,00 € (100,00 %)

Afficher 1 à 5 de 5 entrées

Budget basé sur une structure analytique - Répartition des ventes par commerciaux

Budget - analytique

Description	Budgétisé	Consummé	Disponible
Marie	59.658,00 €	8.857,85 € (14,68 %)	51.800,15 € (86,88 %)
Mazmillian	53.394,00 €	6.394,21 € (11,94 %)	46.999,79 € (88,06 %)
Sander	62.528,00 €	16.528,92 € (26,43 %)	46.000,08 € (73,57 %)
Charlotte	58.964,00 €	8.363,64 € (14,18 %)	50.600,36 € (85,82 %)
Nathalie	53.400,00 €	3.400,00 € (6,37 %)	50.000,00 € (93,63 %)
NA	0,00 €	0,00 € (0,00 %)	0,00 € (0,00 %)

Afficher 1 à 6 de 6 entrées

Budget basé sur une structure avec un ratio - Budget de rentabilité

Budget Rentabilité

Description	Budgétisé	Consummé	Disponible
Bénéfice de l'exercice	55.328,00 €	105.889,88 € (191,30 %)	-50.561,88 € (-91,38 %)
Capitaux propres	71.171,00 €	563.625,35 € (791,91 %)	-492.454,35 € (-691,93 %)
Rentabilité nette des capitaux propres après impôts	77,74	18,79	10,27

Afficher 1 à 3 de 3 entrées

Budget prévisionnel (simulation +1): Répartition des charges 2020

Budget des charges - prévisionnel 2020

Description	Budgétisé	Consummé	Disponible
Achats	125.462,00 €	0,00 € (0,00 %)	125.462,00 € (100,00 %)
Services et biens divers	186.057,00 €	0,00 € (0,00 %)	186.057,00 € (100,00 %)
Rémunérations	104.214,00 €	0,00 € (0,00 %)	104.214,00 € (100,00 %)
Amortissements	65.648,00 €	0,00 € (0,00 %)	65.648,00 € (100,00 %)
Charges financières	278,00 €	0,00 € (0,00 %)	278,00 € (100,00 %)

Afficher 1 à 5 de 5 entrées

5.3 Diaporama

Diaporama

Créez des diaporamas pour vos clients:

Cliquez sur [+ Ajouter](#)

Complétez le descriptif de votre diaporama, et choisissez un exercice:

Nouveau diaporama ×

Description	<input type="text" value="Présentation"/>
Français	<input type="text" value="Présentation"/> FR
Nederlands	<input type="text" value="presentatie"/> NL
English	<input type="text" value="Presentation"/> EN
Exercice	<input type="text" value="Ex. 2019"/>

[✕ Effacer](#) [Fermer](#) [Sauvegarder les changements](#)

Une fois enregistré, cliquez sur “Pages” pour ajouter du contenu à votre diaporama:

WinBooks View

Dernière période : Ex. 2019 Décembre (Clôture)
Chiffres arrêtés au : Unlimited

PARFWBC LOADED (20/08/2019 08:42:23)

Diaporama

Accueil / Diaporama / Management [+ Ajouter](#)

Afficher 25 entrées

Chercher: Copier CSV Excel PDF Imprimer

Description	Exercice	Actions
Forum for the Future 2018	2018	Voir Modifier Pages Dupliquer Télécharger
Présentation	2018	Voir Modifier Pages Dupliquer Télécharger
Présentation société Pariflox	2019	Voir Modifier Pages Dupliquer Télécharger

Afficher 1 à 3 de 3 entrées

Précédent 1 Suivant

Cliquez sur [+ Ajouter](#)

Sélectionnez le type de rapport que vous souhaitez, et complétez avec une description.

Un visuel du rapport choisi s’affiche sur la droite:

Général
Sommaire

Rapport: Masse bilantaire "camembert" →

Description:

Français: Graphique "barre"

Nederlands: Graphique "tarte"

English: Graphique "tarte" 3D

Commentaire


Dashboard simple

Image

FR

NL

EN



✕ Effacer

Fermer

Sauvegarder les changements








ATTENTION : les rapports "Image", "titre intermédiaire" et "commentaire" nécessitent l'upload d'un fichier, ou la description du titre.








Le rapport "masse bilantaire", sera automatiquement alimenté par votre logiciel de comptabilité, sans aucune autre manipulation de votre part. (Suivant la dernière mise à jour que vous avez effectuée).








Quant aux autres rapports, ils devront être liés à une structure, créée au préalable.








Pour chaque rapport, vous avez la possibilité via l'onglet "Sommaire" d'ajouter un texte:

Général Sommaire

Description **B I** |        ?

Français **B I** |        ?

Nederlands **B I** |        ?

English **B I** |        ?

Une fois tous vos rapports créés et complétés, vous pouvez les visualiser ou les modifier.

WinBooks View

Dernière période : Ex. 2019 Décembre (Clôture)
Chiffres arrêtés au : Unlimited

PARFWBC LOADED (20/08/2019 08:42:23)

Présentation société Parfilux pages

Accueil / Diaporama / Présentation société Parfilux / Pages

Unable to save :

Description	Type	Sommaire	Actions
+ Bilan	Masse bilantaire "camembert"		Ajouter Modifier Structures
+ Charges	Tableau sur 1 an avec graphique "tarte"		Ajouter Modifier Structures
+ Vente	Tableau sur 1 an avec graphique "tarte"		Ajouter Modifier Structures
+ Vente par commerciaux - analytique	Graphique "tarte" 3D		Ajouter Modifier Structures
+ Résultat	Tableau sur 2 ans avec graphique colonnes		Ajouter Modifier Structures

Pour les rapports qui doivent être liés à une structure:

Deux possibilités:

- Importer des lignes de structures: si vous souhaitez modifier celles-ci
- Lier à une structure principale: si vous n'avez pas de modifications à effectuer à cette structure.

INFORMATIONS GÉNÉRALES

Description

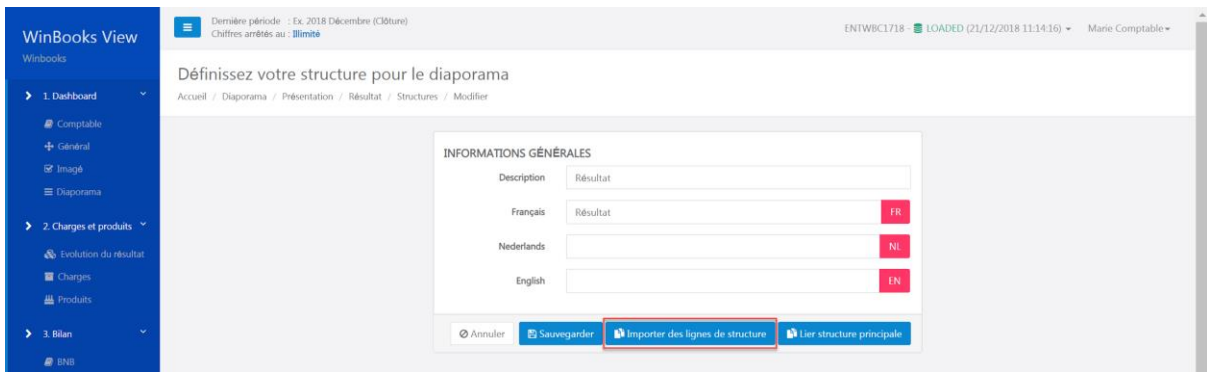
Français FR

Nederlands NL

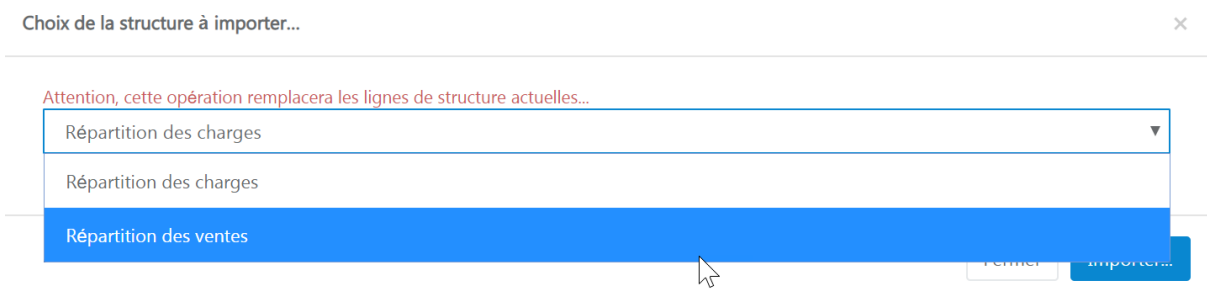
English EN

[Annuler](#) [Sauvegarder](#) [Importer des lignes de structure](#) [Lier structure principale](#)

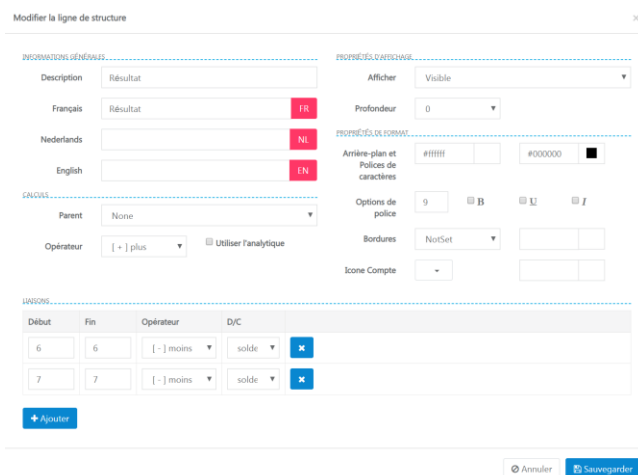
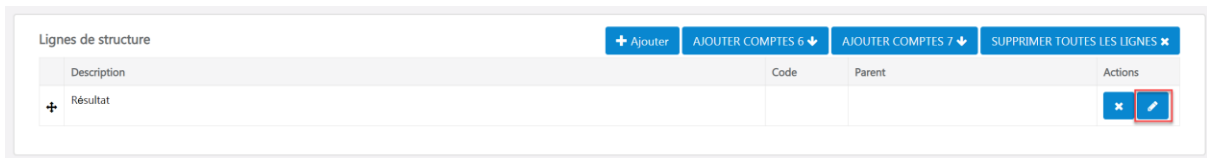
Première possibilité:



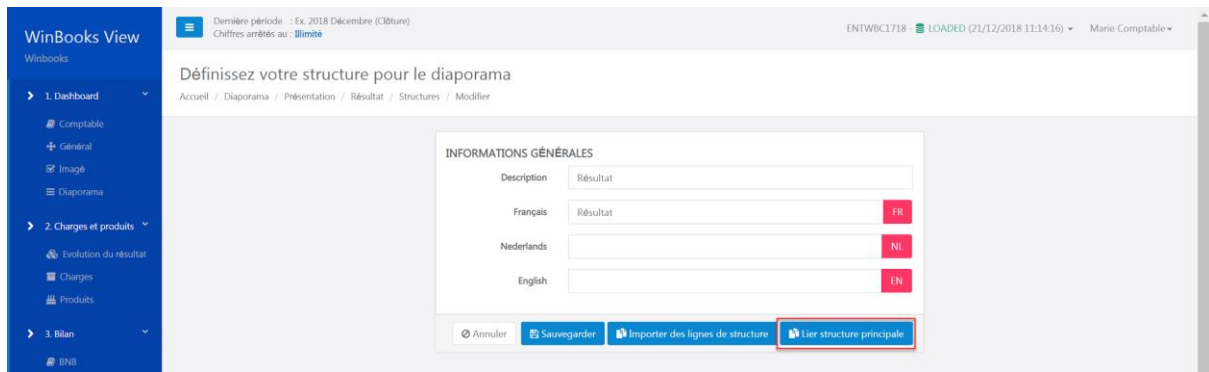
Choisissez la structure:



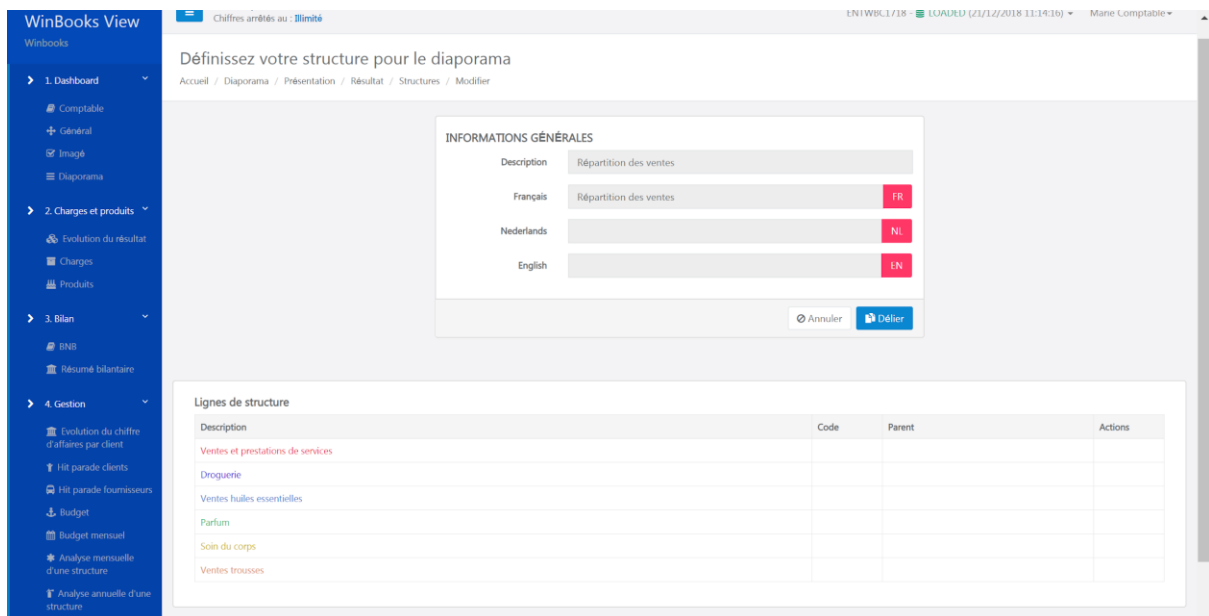
Via le bouton "Actions" modifier ou ajouter des lignes si nécessaire:



Deuxième possibilité:



Pas de modification possible à la ligne de structure:



Une fois votre diaporama complété, vous pouvez le visualiser, le télécharger, mais aussi le dupliquer dans d'autres dossiers (pour autant qu'ils aient le même plan comptable).

WinBooks View

Demière période : Ex. 2018 Décembre (Clôture)
Chiffres arrêtés au : Illimité

ENTWBC1718 - LOADED (21/12/2018 11:14:16) - Marie Comptable

Diaporama

Accueil / Diaporama / Management

Afficher 25 entrées

Chercher: Copier CSV Excel PDF Imprimer

Description	Exercice	Actions
Présentation	2018	Voir Modifier Pages Dupliquer Télécharger

Afficher 1 à 1 de 1 entrées

Précédent 1 Suivant

Sélectionnez “Dupliquer” - Choisissez ensuite le dossier pour lequel vous souhaitez dupliquer le diaporama, ensuite sauvegardez votre choix.

Présentation

Description: Présentation

Français: Présentation FR

Nederlands: NL

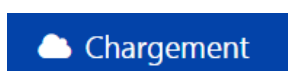
English: EN

Exercice: Ex. 2018

Société:

- ENTWBC1718
- ENT17-18
- ENTWBC1718
- FLOSA**

5.4 Chargement



Rapports sur tous les chargements des mises à jour de View via votre logiciel de comptabilité.

En sélectionnant "Chargement" dans la colonne "Action", vous pouvez rétablir une ancienne mise à jour.

WinBooks View

Winbooks

Dernière période : Ex. 2019 Décembre (Clôture)
Chiffres arrêtés au : Unlimited

PARFWBC - LOADED (20/08/2019 08:42:23)

Chargement de vos données

Winbooks Classic, Winbooks on Web, Logistics, etc...

Afficher 25 entrées

Chercher:

Copier CSV Excel PDF Imprimer

Société	Database/ Document ID	Statut	Créé	Dernière modification	Action
PARFWBC	BOEED210_00DB_4AEC_A3E7_C83EA9A7A2C3 55a9a25-40e2-47ab-976d-c90774e0d24	CHARGÉ	20/08/2019 08:41:51	20/08/2019 08:42:23	Chargement
PARFWBC	BOEED210_00DB_4AEC_A3E7_C83EA9A7A2C3 69451ae0-38c3-4be5-847a-da74702764fe		20/08/2019 08:38:11	20/08/2019 08:38:42	Chargement
PARFWBC	BOEED210_00DB_4AEC_A3E7_C83EA9A7A2C3 903a16f3-ctf9-4f80-b7c9-f75dbcd1d858		20/08/2019 08:31:24	20/08/2019 08:31:55	Chargement
PARFWBC	BOEED210_00DB_4AEC_A3E7_C83EA9A7A2C3 b158b175-992b-4b22-a11b-5ef8dd972d0		20/08/2019 08:24:04	20/08/2019 08:24:35	Chargement
PARFWBC	BOEED210_00DB_4AEC_A3E7_C83EA9A7A2C3 aa84a36d-5aec-4b85-a97c-9c186e49fe68		20/08/2019 08:22:01	20/08/2019 08:22:32	Chargement
PARFWBC	BOEED210_00DB_4AEC_A3E7_C83EA9A7A2C3 284e1911-a728-4a5b-88af-28aca1af5610		20/08/2019 08:14:54	20/08/2019 08:15:25	Chargement
PARFWBC	BOEED210_00DB_4AEC_A3E7_C83EA9A7A2C3 62deb87-4a5f-4842-9f61-6b9f9a3aa78		19/08/2019 16:28:10	19/08/2019 16:28:42	Chargement
PARFWBC	BOEED210_00DB_4AEC_A3E7_C83EA9A7A2C3 4093c8e1-2f2b-4905-b516-9ea40065a319		19/08/2019 16:25:00	19/08/2019 16:25:32	Chargement
PARFWBC	BOEED210_00DB_4AEC_A3E7_C83EA9A7A2C3 558bb20a-1a0f-4718-96c4-be0d93c9017		19/08/2019 16:21:01	19/08/2019 16:21:34	Chargement
PARFWBC	BOEED210_00DB_4AEC_A3E7_C83EA9A7A2C3 08aa3ad4-e350-46ff-ae4e-6a1ac639ea52		19/08/2019 14:17:06	19/08/2019 14:17:38	Chargement
PARFWBC	BOEED210_00DB_4AEC_A3E7_C83EA9A7A2C3 eab96d20-949b-4fbc-8f7c-f6ca2eda6e15		19/08/2019 14:14:22	19/08/2019 14:15:08	Chargement
PARFWBC	BOEED210_00DB_4AEC_A3E7_C83EA9A7A2C3 55c08742-4ec1-46b4-9736-2383159c5007		19/08/2019 12:58:45	19/08/2019 12:59:16	Chargement
PARFWBC	BOEED210_00DB_4AEC_A3E7_C83EA9A7A2C3 5153fde6-17dd-416c-b874-a0c49c1f026		19/08/2019 12:56:44	19/08/2019 12:57:14	Chargement
PARFWBC	BOEED210_00DB_4AEC_A3E7_C83EA9A7A2C3		16/08/2019 08:51:35	19/08/2019 12:53:40	Chargement