



WinBooks

Manuel d'utilisation

WINBOOKS VIEW

www.winbooks.be

| | |
|---------------------------------------------------------------|-----|
| Module View dans le portail | 3 |
| Synchroniser WinBooks View à partir de WinBooks On Web | 8 |
| Connectez-vous sur WinBooks View | 9 |
| Écran d'accueil | 10 |
| 1. Dashboard | 11 |
| 1.1 Dashboard - Comptable | 12 |
| Drill Down | 12 |
| Liquidités | 15 |
| Nombre de documents | 16 |
| Comptes de résultats | 16 |
| Listes clients et fournisseurs | 17 |
| Charges et produits | 19 |
| 1.2 Dashboard - Général | 19 |
| 1.3 Dashboard - Imagé | 25 |
| 1.4 Dashboard - Diaporama | 27 |
| 1.5 Dashboard - Cashflow | 28 |
| 2. Charges et produits | 30 |
| 2.1 Evolution du résultat | 30 |
| 2.2 Charges | 33 |
| 2.3 Produits | 35 |
| 3. Bilan | 37 |
| 3.1 Ratios BNB | 37 |
| 3.2 BNB | 39 |
| 3.3 Résumé bilantaire | 41 |
| 3.4 EBITDA | 43 |
| 4. Gestion | 44 |
| 4.1 Evolution du chiffre d'affaires par client | 50 |
| 4.2 Hit parade clients | 50 |
| 4.3 Hit parade fournisseurs | 50 |
| 4.5 Budget | 48 |
| 4.6 Budget mensuel | 50 |
| 4.7 Analyse mensuelle d'une structure | 50 |
| 4.8 Analyse annuelle d'une structure | 51 |
| 4.9 Balance âgée | 52 |
| 5. Administration | 53 |
| 5.1 Structures | 53 |
| 5.2 Budgets | 66 |
| 5.3 Diaporama | 725 |
| 5.4 Chargement | 79 |

WinBooks View: pour la fiduciaire

Module View dans le portail

Connectez-vous : <https://customers.winbooks.be/portal/login>



The image shows a login page for WinBooks Business Software. At the top, the WinBooks logo is displayed with the tagline 'Business Software'. Below the logo, the text 'SE CONNECTER' is centered. A message asks the user to enter their username and password. There are two input fields: the first contains the email address 'alain.dupont@gmail.com' and the second contains a masked password '.....'. A checkbox labeled 'Se souvenir de moi' is checked. A green button with a right-pointing arrow and the text 'S'IDENTIFIER' is positioned to the right of the checkbox. Below the button, there is a link for 'Mot de passe oublié ?'. At the bottom, there are three language options: 'Anglais', 'Français', and 'Néerlandais'.

Sélectionnez votre dossier, ensuite "Modules":

DOSSIERS / ENTWBC1718

ENTWBC1718
BE0432.034.931

INFORMATIONS SUR LE DOSSIER JOURNAUX ACCÈS **MODULES** DOCUMENTS HISTORIQUE DES DOCUMENTS

PROCESSING OPTIONS LOGS

| INFORMATIONS SUR LE DOSSIER | | INFORMATIONS SUR LE CONTACT | |
|-------------------------------|-----------------------------------------------------------------------------------------------------------|-----------------------------|------------------------------------|
| Nom | ENTWBC1718 | Nom de l'entreprise | Parflux WBC |
| Numéro de TVA | BE0432.034.931 | Adresse | rue de la Rose, 20 |
| Nom de la licence | Winbooks (10000001) | ZIP | BE-1000 |
| Revendeur | Winbooks | Pays | BE |
| Mode de traitement par défaut | <input type="radio"/> Premium <input checked="" type="radio"/> Optimum <input type="radio"/> Transport | Téléphone | Empty |
| Dernière activité | 2018-12-27 10:34:39 | Adresse e-mail | Empty |

OCR RANKING

Autoriser la collecte des données pour la qualité de l'OCR Non

Cliquez sur "WinBooks View":

DOSSIERS / ENTWBC1718

ENTWBC1718
BE0432.034.931

INFORMATIONS SUR LE DOSSIER JOURNAUX ACCÈS **MODULES** DOCUMENTS HISTORIQUE DES DOCUMENTS

PROCESSING OPTIONS LOGS

Rechercher dans modules FILTRES EXPORT + AJOUTER UN NOUVEAU MODULE

| NOM DU MODULE | UNITÉS |
|-----------------------------------|--------|
| Connect (included in the license) | |
| WinBooks View | |
| Email to Connect | |

Vous pouvez, par dossier, paramétrer le WinBooks View, le désactiver ou le supprimer:

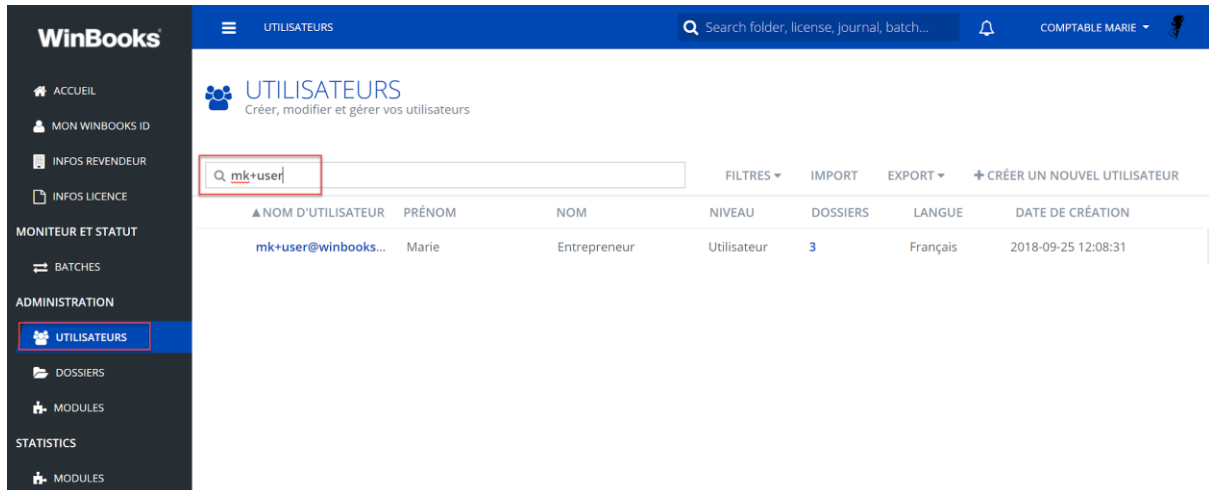
Sélectionnez “paramètres” pour activer tous les modules:

A partir du portail, vous pouvez également attribuer un “rôle” à votre client.

Par défaut, votre client aura un rôle “entrepreneur”. Celui-ci lui donnera uniquement un read only à WinBooks View.

Si vous souhaitez que votre client puisse créer des structures, des budgets ou des diaporamas, vous pouvez lui définir un rôle “Admin” (identique à celui du comptable).

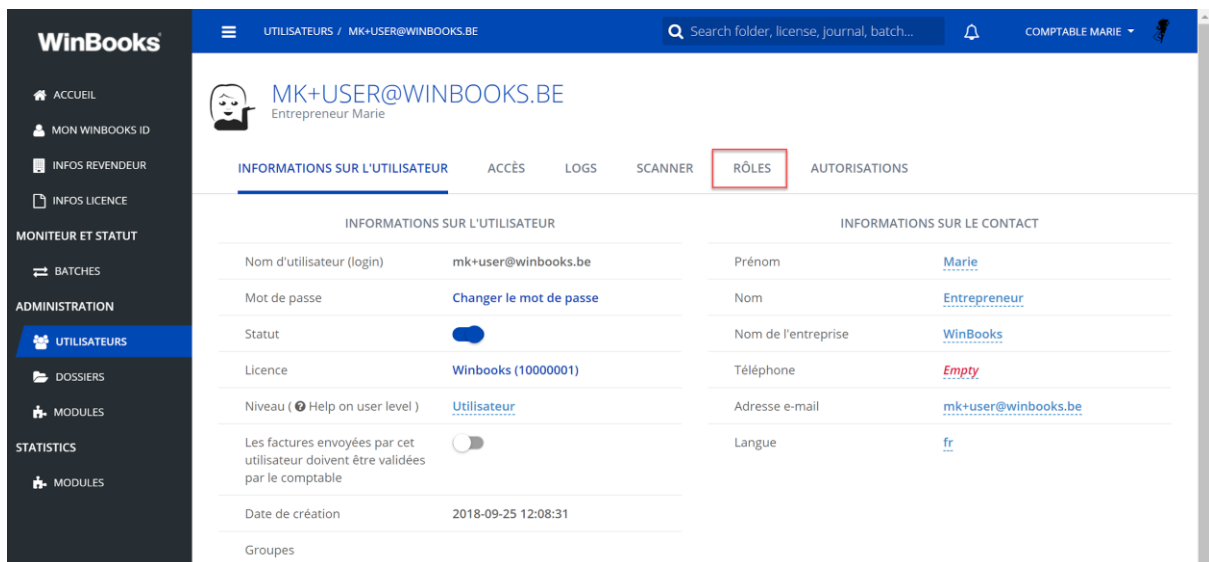
Dans l’onglet “Utilisateurs” saisissez le login de votre client:



The screenshot shows the WinBooks interface for managing users. The search bar is highlighted with a red box and contains the text 'mk+user'. Below it, a table displays user information:

| NOM D'UTILISATEUR | PRÉNOM | NOM | NIVEAU | DOSSIERS | LANGUE | DATE DE CRÉATION |
|---------------------|--------|--------------|-------------|----------|----------|---------------------|
| mk+user@winbooks... | Marie | Entrepreneur | Utilisateur | 3 | Français | 2018-09-25 12:08:31 |

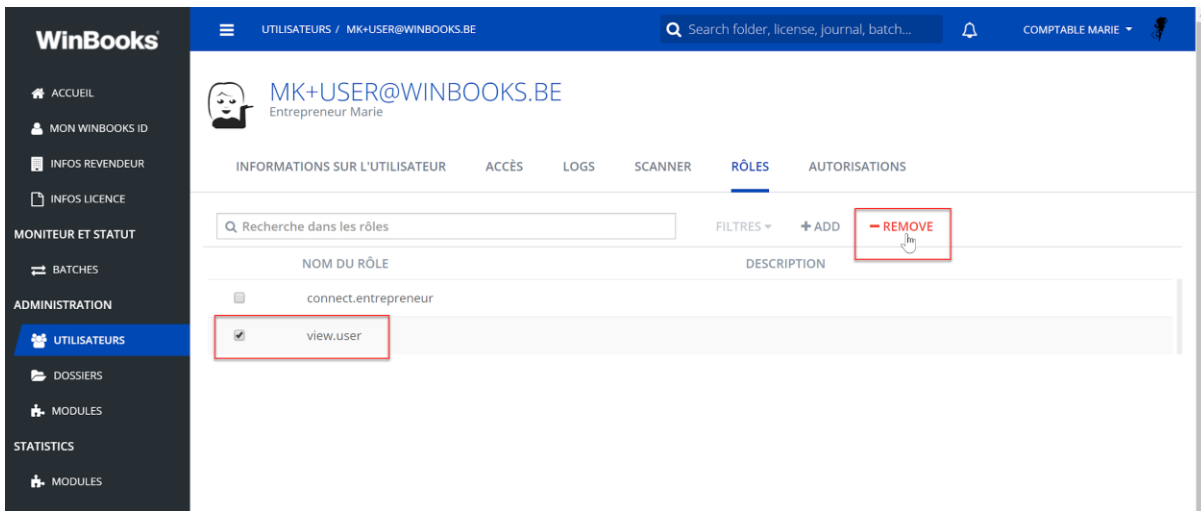
Cliquez sur “Rôles”:



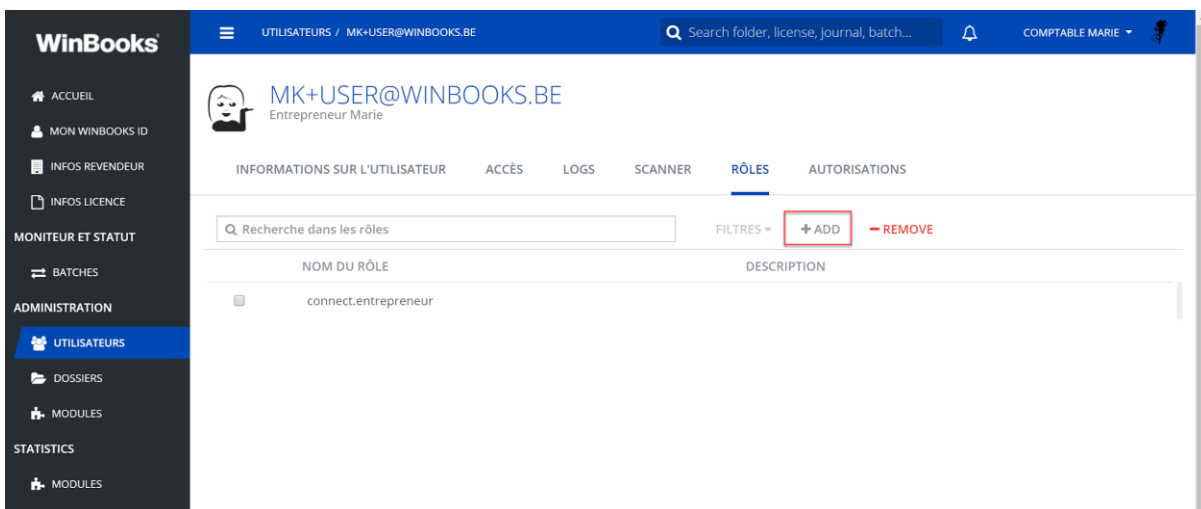
The screenshot shows the user profile page for 'MK+USER@WINBOOKS.BE'. The 'RÔLES' tab is highlighted with a red box. The page is divided into two columns: 'INFORMATIONS SUR L'UTILISATEUR' and 'INFORMATIONS SUR LE CONTACT'.

| INFORMATIONS SUR L'UTILISATEUR | | INFORMATIONS SUR LE CONTACT | |
|----------------------------------------------------------------------------------|-----------------------------------------|-----------------------------|---------------------|
| Nom d'utilisateur (login) | mk+user@winbooks.be | Prénom | Marie |
| Mot de passe | Changer le mot de passe | Nom | Entrepreneur |
| Statut | <input checked="" type="checkbox"/> | Nom de l'entreprise | WinBooks |
| Licence | Winbooks (10000001) | Téléphone | Empty |
| Niveau (Help on user level) | Utilisateur | Adresse e-mail | mk+user@winbooks.be |
| Les factures envoyées par cet utilisateur doivent être validées par le comptable | <input type="checkbox"/> | Langue | fr |
| Date de création | 2018-09-25 12:08:31 | | |
| Groupes | | | |

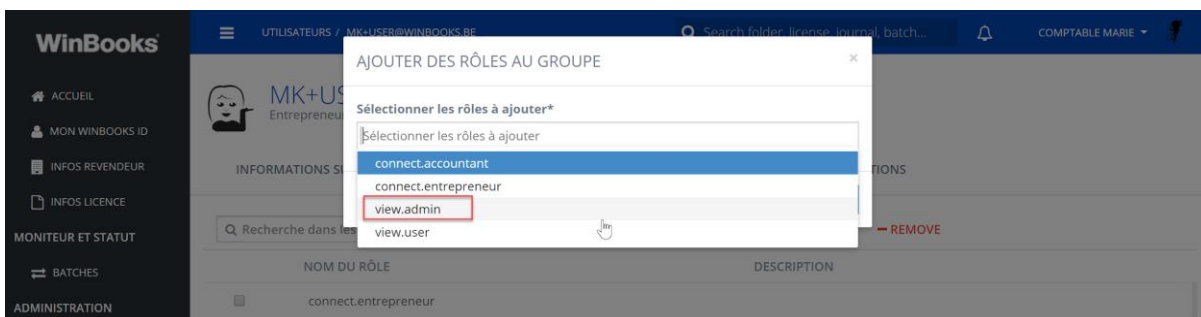
Sélectionnez le module “View.user” et cliquez sur “-REMOVE” pour supprimer celui-ci:



Cliquez sur “+ADD” pour ajouter un nouveau rôle:

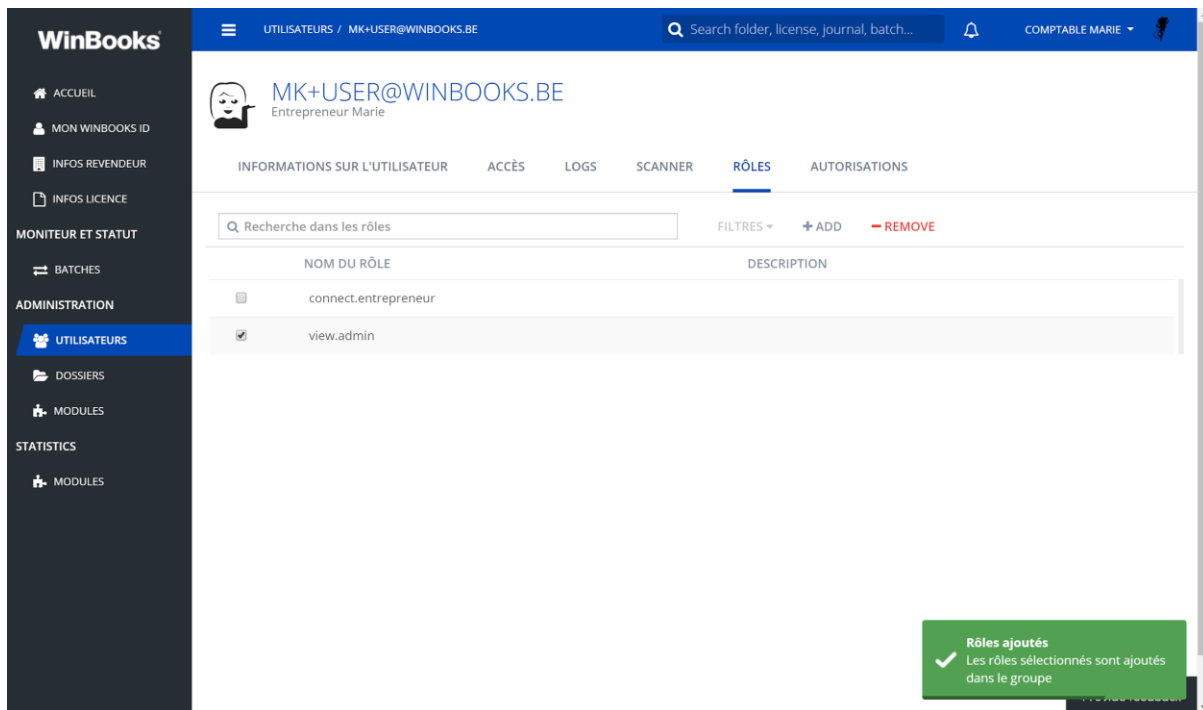


Sélectionnez “view.admin”:

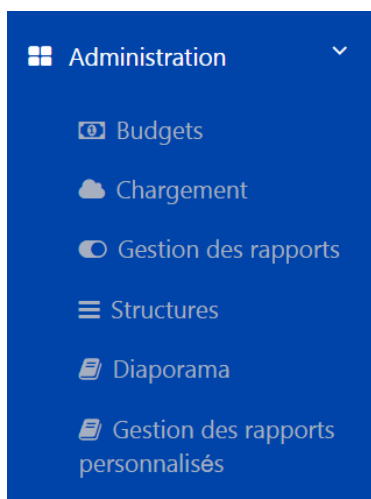


Le rôle “Admin” a été ajouté.

En plus de son read only, votre client pourra maintenant créer des structures, des budgets et des rapports.

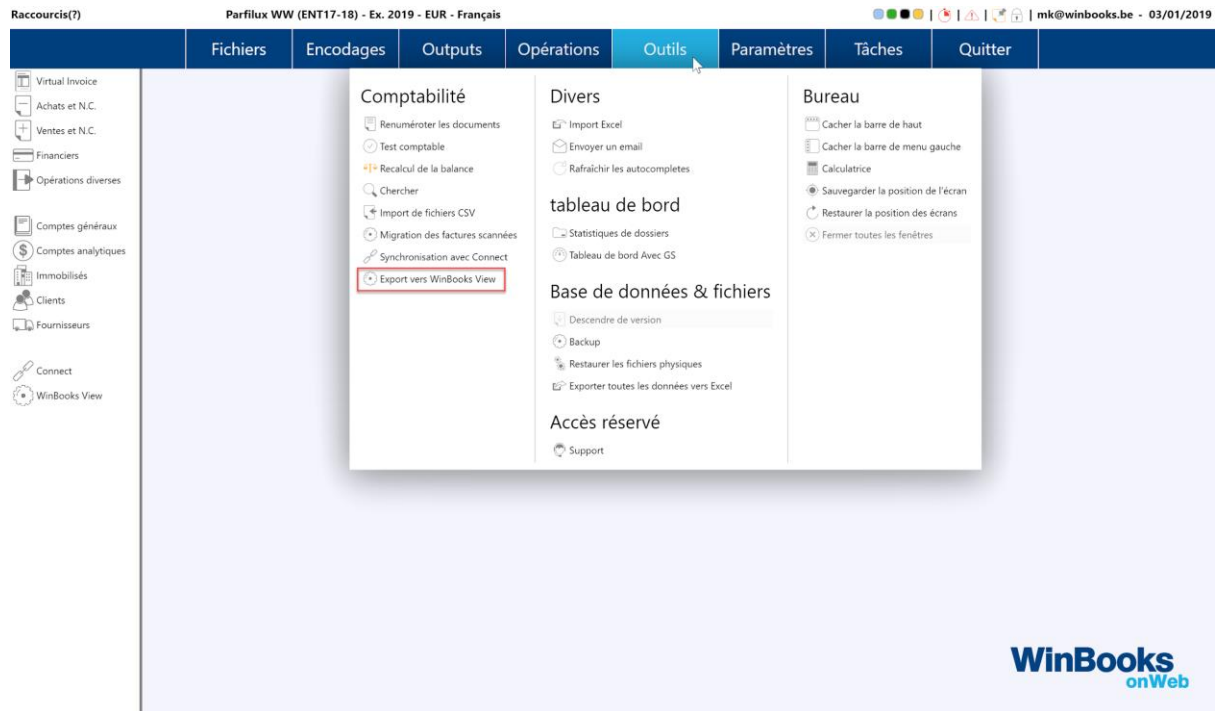


Il aura accès au point 5 "Administration" dans WinBooks View:

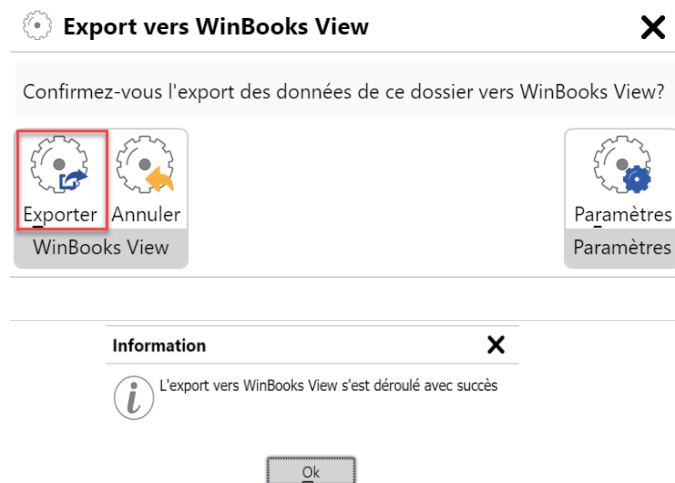


Synchroniser WinBooks View à partir de WinBooks On Web

A partir de votre WinBooks On Web, sélectionnez “Outils” puis “Export vers WinBooks View”

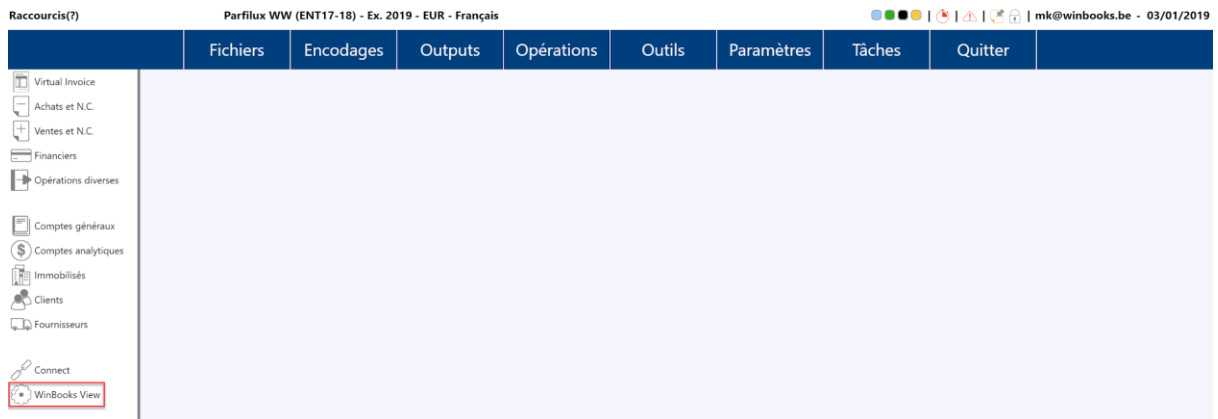


Cliquez sur “Exporter” pour synchroniser le dossier comptable avec WinBooks View.




Connectez-vous sur WinBooks View

A partir de votre logiciel WinBooks On Web, vous avez un accès direct sur WinBooks View. Vous serez directement connectés au dossier ouvert dans WinBooks On Web.

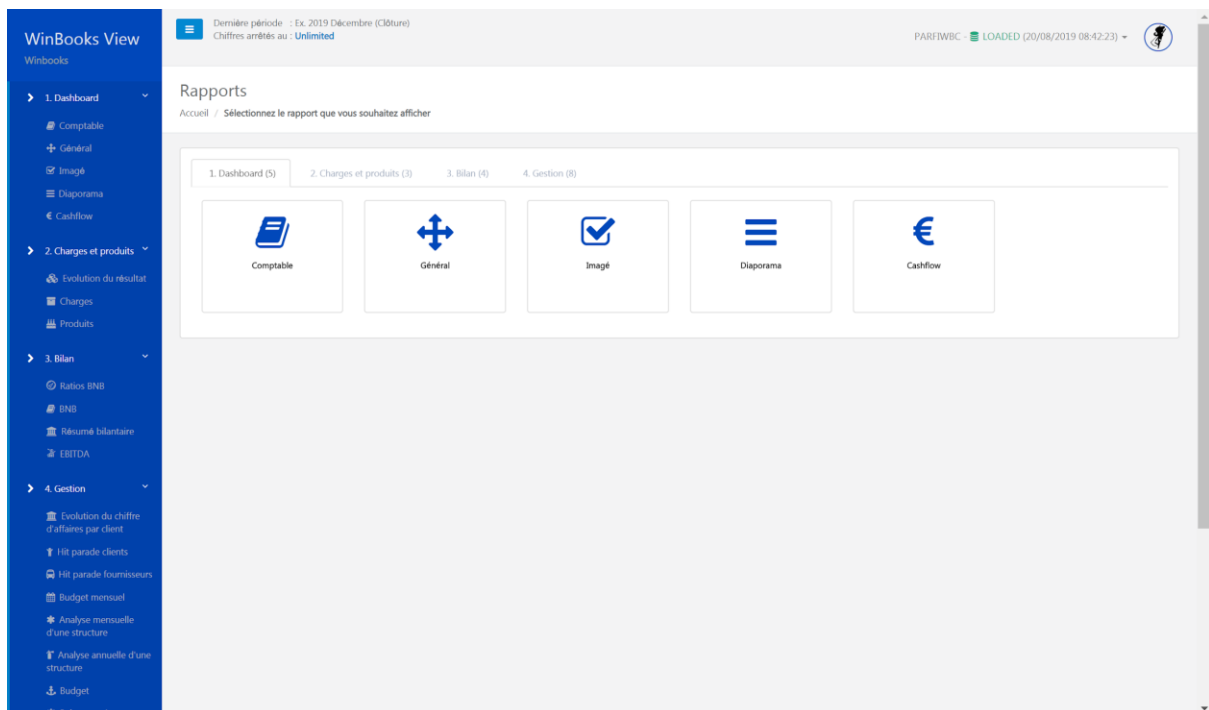


Vous pouvez également vous connecter via <https://app.winbooksview.be/>


Login et mot de passe.



Écran d'accueil



En haut de votre écran, quelques points importants:



1. Vous pouvez décider de la période à laquelle vous arrêtez les chiffres. Votre client ne verra que la période que vous avez définie.
2. Le nom du dossier sur lequel vous êtes connectés.
3. La date de dernière mise à jour que vous avez effectuée.
4. Votre login, vous déconnecter et changer la langue

1. Dashboard

1.1 Dashboard - Comptable



WinBooks View

PARFIWBC

Ex. 2019

| Liquidités | | Nombre de documents | | Comptes de résultat | |
|---------------------------|------------------|---------------------|------------|----------------------------------------------------|------------------|
| | Ex. 2019 | | Ex. 2019 | | Ex. 2019 |
| Criances de moins d'un an | 305.855 € | Journaux d'achats | 153 | Ventes (70) | 522.366 € |
| Placement de trésorerie | 0 € | Journaux NC achats | 0 | Achats de marchandises (60) | 86.741 € |
| Disponibilité | 610.709 € | Journaux de ventes | 57 | Différence ventes et achats de marchandises | 435.625 € |
| Sous-total | 916.564 € | Journaux NC ventes | 0 | Biens et services divers (61) | 127.540 € |
| Dettes de moins d'un an | -411.928 € | Journaux financiers | 9 | Rému., Charges soc., Pensions (62) | 41.367 € |
| Total liquidités | 504.637 € | Journaux d'OD | 18 | Amortissements, réductions de valeur (63) | 31.467 € |
| Ratio de liquidité | 2,23 | Total | 237 | Autres charges (Expl., Fin,...) (64-68) | 112 € |

Solde au 30-08-2019

| Solde Ex. 2019 | |
|----------------|-----------|
| 106.366 € | -26.786 € |

| Charges et produits | | Ex. 2019 |
|---------------------|--|-----------|
| Solde des charges | | 287.226 € |
| Solde des produits | | 524.290 € |

Choisissez l'année comptable

Ex. 2018

Appliquer

PDF

puis cliquez sur "Appliquer".

Vous pouvez exporter un visuel du dashboard en cliquant sur "PDF".

Drill Down

Sur chaque montant souligné en pointillé bleu, vous pouvez faire un "Drill Down" c'est à dire descendre jusqu'à la facture digitale mais aussi jusqu'à l'écriture comptable.

Le Drill Down va être disponible dans tous les rapports de View.


Exemple avec la classe 61:

| Comptes de résultat | | Ex. 2019 |
|----------------------------------------------------|--|------------------|
| Ventes (70) | | 522.366 € |
| Achats de marchandises (60) | | 86.741 € |
| Différence ventes et achats de marchandises | | 435.625 € |
| Biens et services divers (61) | | 127.540 € |
| Rému., Charges soc., Pensions (62) | | 41.367 € |
| Amortissements, réductions de valeur (63) | | 31.467 € |
| Autres charges (Expl., Fin.,...) (64-68) | | 112 € |
| Total des Charges (61 - 68) | | 200.485 € |
| Autres produits (71 - 78) | | 1.924 € |
| Total des produits (71 - 78) | | 1.924 € |
| Résultat de l'exercice → Bénéfice | | 237.064 € |

Sélectionnez un compte:

The screenshot shows the WinBooks View interface for account PARFIWBC. The main table displays a list of accounts with their corresponding labels and values for the year 2019. The account 611002, labeled 'ENTRETIEN MATERIEL INFORMATIQUE', has a value of 3.751 €, which is highlighted with a red box. The interface includes a sidebar with navigation options, a search bar, and various export options like Copier, CSV, Excel, PDF, and Imprimer.

| Compte | Libellé | Ex. 2019 |
|--------|---------------------------------|-----------|
| 610000 | SERVICES ET BIENS DIVERS | 1.241 € |
| 611000 | LOYER | 620 € |
| 611002 | ENTRETIEN MATERIEL INFORMATIQUE | 3.751 € |
| 611300 | Entretien et réparation | 113.767 € |
| 612000 | COMMUNICATION GSM | 1.736 € |
| 612002 | FOURNITURES BUREAU | 1.407 € |
| 613000 | FRAIS DE PUBLICITE | 2.124 € |
| 615000 | MAZOUT CHAUDIERE | 33 € |
| 615002 | GASOIL VOITURE | 2.862 € |
| Total | | |

Si vous utilisez WinBooks Connect, vous avez la possibilité d'avoir un visuel de la facture via cette option  :

WinBooks View

PARFIWBC

Ex. 2019

Tableau de bord des achats :

| Code journal | Document | Période | Tiers/Compte | Commentaire | Date | Echéance | Débit | Crédit | Solde | PDF |
|--------------|----------|---------|---------------------------------|-------------|------------|------------|-------|--------|-------|-------|
| ACHAT | 15 | 01 | ENTRETIEN MATERIEL INFORMATIQUE | INFORMATIX | 24/01/2019 | 23/02/2019 | 248 € | 0 € | 248 € | [PDF] |
| ACHAT | 16 | 01 | ENTRETIEN MATERIEL INFORMATIQUE | JORQUIN | 19/01/2019 | 28/02/2019 | 129 € | 0 € | 129 € | [PDF] |
| ACHAT | 22 | 02 | ENTRETIEN MATERIEL INFORMATIQUE | JORQUIN | 19/02/2019 | 28/02/2019 | 129 € | 0 € | 129 € | [PDF] |
| ACHAT | 23 | 02 | ENTRETIEN MATERIEL INFORMATIQUE | Winbooks | 15/01/2019 | 30/01/2019 | 540 € | 0 € | 540 € | [PDF] |
| ACHAT | 29 | 02 | ENTRETIEN MATERIEL INFORMATIQUE | INFORMATIX | 24/01/2019 | 28/02/2019 | 248 € | 0 € | 248 € | [PDF] |
| ACHAT | 30 | 02 | ENTRETIEN MATERIEL INFORMATIQUE | INFOSEV.BE | 15/03/2019 | 30/03/2019 | 76 € | 0 € | 76 € | [PDF] |
| ACHAT | 31 | 02 | ENTRETIEN MATERIEL INFORMATIQUE | JORQUIN | 19/03/2019 | 28/03/2019 | 129 € | 0 € | 129 € | [PDF] |
| ACHAT | 36 | 03 | ENTRETIEN MATERIEL INFORMATIQUE | JORQUIN | 19/03/2019 | 28/03/2019 | 129 € | 0 € | 129 € | [PDF] |
| ACHAT | 37 | 03 | ENTRETIEN MATERIEL INFORMATIQUE | INFORMATIX | 24/03/2019 | 23/04/2019 | 248 € | 0 € | 248 € | [PDF] |
| ACHAT | 46 | 03 | ENTRETIEN MATERIEL INFORMATIQUE | JORQUIN | 19/03/2019 | 28/03/2019 | 129 € | 0 € | 129 € | [PDF] |
| ACHAT | 50 | 03 | ENTRETIEN MATERIEL INFORMATIQUE | Winbooks | 15/01/2019 | 30/01/2019 | 540 € | 0 € | 540 € | [PDF] |
| ACHAT | 62 | 03 | ENTRETIEN MATERIEL INFORMATIQUE | JORQUIN | 19/03/2019 | 28/03/2019 | 129 € | 0 € | 129 € | [PDF] |
| ACHAT | 68 | 04 | ENTRETIEN MATERIEL INFORMATIQUE | JORQUIN | 01/04/2019 | 28/04/2019 | 129 € | 0 € | 129 € | [PDF] |

Possibilité de télécharger le PDF:

WinBooks View

PARFIWBC

Ex. 2019

Informatic.docx

Tableau de bord des achats (arrière-plan) :

| Code journal | Document | Période | Tiers/Compte | Commentaire | Date | Echéance | Débit | Crédit | Solde | PDF |
|--------------|----------|---------|---------------------------------|-------------|------------|------------|-------|--------|-------|-------|
| ACHAT | 31 | 02 | ENTRETIEN MATERIEL INFORMATIQUE | JORQUIN | 19/03/2019 | 28/03/2019 | 129 € | 0 € | 129 € | [PDF] |
| ACHAT | 36 | 03 | ENTRETIEN MATERIEL INFORMATIQUE | JORQUIN | 19/03/2019 | 28/03/2019 | 129 € | 0 € | 129 € | [PDF] |

En continuant le drill down, vous retrouvez l'écriture comptable:

WinBooks View

PARFIWBC

Ex. 2019 Date 2019-01-24 Document 15 Journal ACHAT

Afficher 25 entrées

| Compte | Nom du compte | Débit | Crédit | Letrage |
|--------|----------------------------------------|-------|--------|----------|
| 411000 | TVA A RECUPERER | 52 € | 0 € | 30000033 |
| 440000 | FOURNISSEURS : INFORMATIX - INFORMATIX | 0 € | 300 € | 30000027 |
| 611002 | ENTRETIEN MATERIEL INFORMATIQUE | 248 € | 0 € | |

Afficher 1 à 3 de 3 entrées

Chercher: Copier CSV Excel PDF Imprimer

A tout moment, vous pouvez exporter vos données en CSV, en Excel, en PDF ou imprimer.

Chercher:

Copier CSV Excel PDF Imprimer

Liquidités

Détails des liquidités pour l'année comptable sélectionnée.

| Liquidités | | Ex. 2019 |
|---------------------------|------------------|----------|
| Créances de moins d'un an | 305.855 € | |
| Placement de trésorerie | 0 € | |
| Disponibilité | 610.709 € | |
| Sous-total | 916.564 € | |
| Dettes de moins d'un an | -411.928 € | |
| Total liquidités | 504.637 € | |
| Ratio de liquidité | 2,23 | |

Nombre de documents

Aperçu de tous les documents traités pour chaque journal.

| Nombre de documents | | Ex. 2019 |
|---------------------|------------|----------|
| Journaux d'achats | 153 | |
| Journaux NC achats | 0 | |
| Journaux de ventes | 57 | |
| Journaux NC ventes | 0 | |
| Journaux financiers | 9 | |
| Journaux d'OD | 18 | |
| Total | 237 | |

Comptes de résultats

Aperçu général sur le résultat, avec possibilité de drill down sur chaque montant pour connaître le détail de tous les comptes de charges et de produits.

Indication claire sur un bénéfice, en vert:

| Comptes de résultat | | Ex. 2019 |
|----------------------------------------------------|------------------|----------|
| Ventes (70) | 522.366 € | |
| Achats de marchandises (60) | 86.741 € | |
| Différence ventes et achats de marchandises | 435.625 € | |
| Biens et services divers (61) | 127.540 € | |
| Rému., Charges soc., Pensions (62) | 41.367 € | |
| Amortissements, réductions de valeur (63) | 31.467 € | |
| Autres charges (Expl., Fin,...) (64-68) | 112 € | |
| Total des Charges (61 - 68) | 200.485 € | |
| Autres produits (71 - 78) | 1.924 € | |
| Total des produits (71 - 78) | 1.924 € | |
| Résultat de l'exercice → Bénéfice | 237.064 € | |

Ou sur une perte, en rouge:

| Comptes de résultat | | Ex. 2015 |
|----------------------------------------------------|--|---------------------|
| Ventes (70) | | 24.035,03 € |
| Achats de marchandises (60) | | 36.970,87 € |
| Différence ventes et achats de marchandises | | -12.935,84 € |
| Biens et services divers (61) | | 21.708,18 € |
| Rému., Charges soc., Pensions (62) | | 1.833,13 € |
| Amortissements, réductions de valeur (63) | | 0,00 € |
| Autres charges (Expl., Fin.,...) (64-68) | | 458,23 € |
| Total des charges (61 - 68) | | 23.999,54 € |
| Autres produits (71 - 78) | | 3,80 € |
| Total des produits (71 - 78) | | 3,80 € |
| Résultat de l'exercice →Perte | | -36.931,58 € |

Listes clients et fournisseurs

Consultez le détail des soldes clients et fournisseurs de votre client.

Sélectionnez la somme en dessous de l'icône(Clients ou fournisseurs) pour obtenir un listing.

Ces informations proviennent de votre logiciel WinBooks On Web, et des informations que vous aurez renseignées dans les fiches clients/fournisseurs.

Solde au 20-08-2019 Solde Ex. 2019



106.366 €

106.366 €



-26.786 €

-26.786 €

Exemple avec les listes clients:

Client

Liste Client

Chercher:

| Nom | Solde |
|---------------------|-------------------|
| ALPHA | 0,00 € |
| ARTHUR | 0,00 € |
| AU BIG ZABAR | 2.000,00 € |
| AUDACE | 6.777,00 € |
| BE BOP | 0,00 € |
| BELGANET | 0,00 € |
| BIG BEN | 1.939,06 € |
| CASA BLANCA | 5.298,00 € |
| CHEZ LORENZO | 0,00 € |
| CLIENT COMPTOIR | 0,00 € |
| COFRAMI | 0,00 € |

Cliquez sur le nom d'un client pour obtenir toutes ses informations.

Exemple : Au big Zabar.

Informations sur ses coordonnées, sur le chiffre d'affaire des années téléchargées dans WinBooks View, des échéances, et de la liste de toutes les factures et notes de crédit.

Client

Liste Client

Chercher:

| Nom | Solde |
|---------------------|---------------|
| ALPHA | 0,00 € |
| ARTHUR | 0,00 € |
| AU BIG ZABAR | 0,00 € |
| AUDACE | 0,00 € |
| BE BOP | 0,00 € |
| BELGANET | 0,00 € |
| BIG BEN | 0,00 € |
| CASA BLANCA | 0,00 € |
| CHEZ LORENZO | 0,00 € |
| CLIENT COMPTOIR | 0,00 € |

AU BIG ZABAR

Coordonnées

Contact

Téléphone 02/851.36.36

Email

Adresse Interleuvenlaan 32
BE-1070 ANDERLECHT

Chiffre d'affaires

| Année | Montant | % du total |
|----------|-------------|------------|
| Ex. 2019 | 28.621,49 € | 12,84 % |
| Ex. 2018 | 1.138,83 € | 0,26 % |
| Ex. 2017 | 1.822,31 € | 0,53 % |

Echéance

Délai de paiement

Liste des factures et notes de crédit

| Année | Document | Montant (Tva) |
|----------|-----------|---------------|
| Ex. 2019 | VENIFS 18 | 34.632,00 € |

Cliquez sur un montant ouvert pour avoir le détail des encodages ainsi que les financiers.

Exemple : Le comptoir du cadeau - 1 815€

| | |
|---------------------------|------------|
| FREDDY AND CO | 0,00 € |
| FUTURO | 0,00 € |
| GOESS | 0,00 € |
| GULVER | 0,00 € |
| INSTITUT DE BEAUTE PIN UP | 221,17 € |
| le baba au rhum | 0,00 € |
| LE BEAU LINGE | 0,00 € |
| LE COMPTOIR DU CADEAU | 1.815,00 € |
| MACARENO | 0,00 € |

Afficher 1 à 25 de 46 entrées

Comptable

- Général
- Image
- Diaporama
- 2. Charges et produits
- Evolution du résultat
- Charges
- Produits

Afficher 25 entrées

| Document | Type de journal | Date | Echéance | D/C | Montant |
|--------------|-------------------|------------|------------|-----|------------------------------------------|
| 19 | Factures de vente | 2019-02-03 | 2019-02-03 | D | 1.815,00 € |
| Total | | | | | 1815,00 (Grand total : 1815,00) |

Afficher 1 à 1 de 1 entrées

Charges et produits

Un aperçu général du solde des charges et des produits. Possibilité de faire du drill down, pour avoir le détail de l'écriture comptable.

Charges et produits

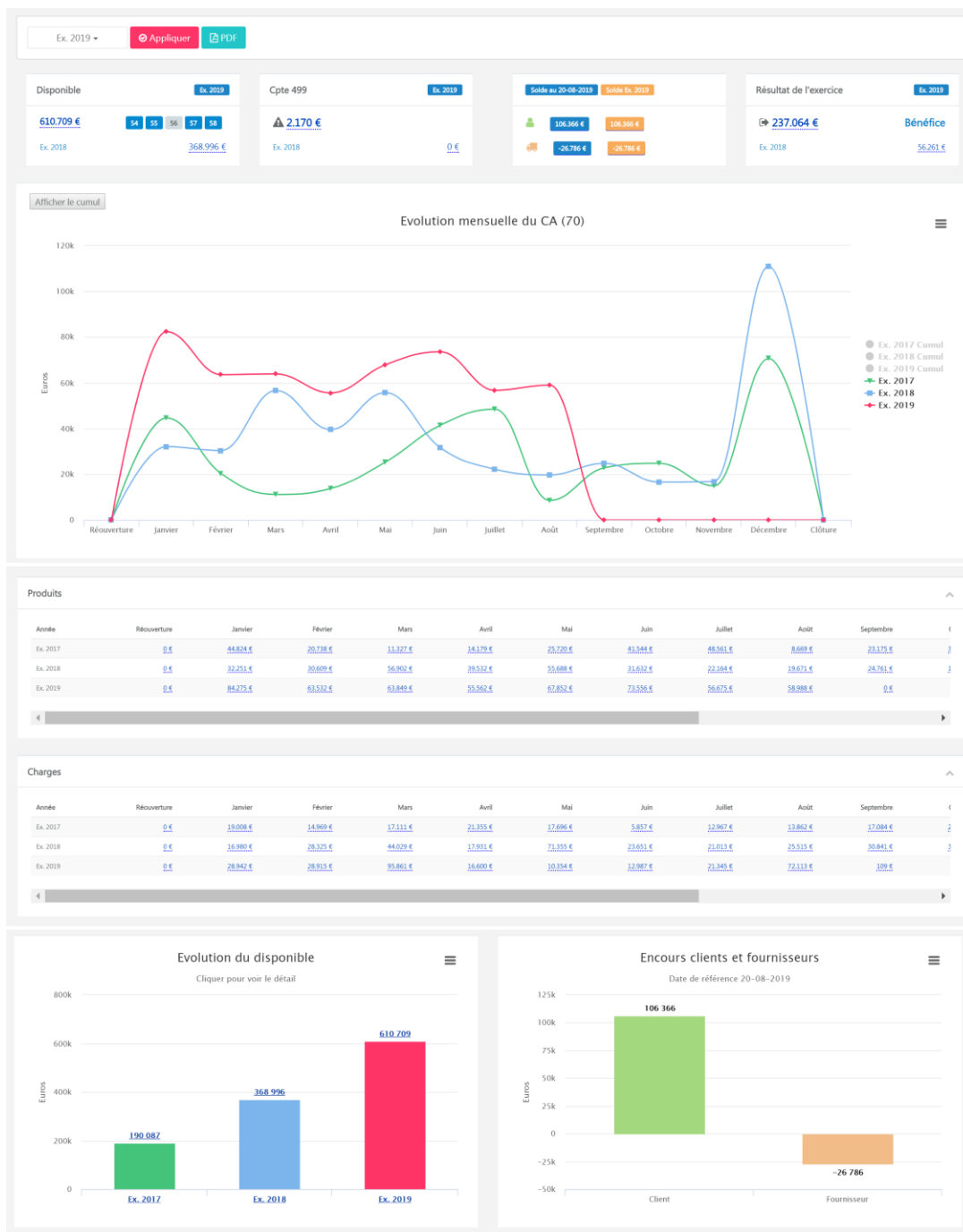
Ex. 2019

Solde des charges
Solde des produits

[287.226 €](#)
[524.290 €](#)

1.2 Dashboard - Général

➕ Général



A partir du dashboard général, vous avez toujours la possibilité de choisir une année comptable, et de faire du drill down sur chaque montant souligné en bleu.

- Un aperçu du disponible, les comptes imputés sont représentés en bleu. Ainsi qu'un comparatif avec l'année précédente:

Disponible

Ex. 2019

610.709 €

54 55 56 57 58

Ex. 2018

368.996 €

- Un aperçu sur le compte d'attente:

Cpte 499

Ex. 2019

 2.170 €

Ex. 2018

0 €

- Listes clients et fournisseurs, avec les mêmes possibilités que dans le dashboard comptable, ainsi qu'un comparatif avec l'exercice précédent:

Solde au 20-08-2019

Solde Ex. 2019



106.366 €

106.366 €



-26.786 €

-26.786 €

- Résultat de l'exercice, possibilité de comparaison avec l'année précédente, et de faire du drill down:

➔ **237.064 €**

Bénéfice

Ex. 2018

56.261 €

Détail

Solde des produits : **524.290 €**
 Affectation : 0 €
 Produits : 524.290 €

Solde des charges : **287.226 €**
 Affectation : 0 €
 Charges : 287.226 €

Différence charges et produits : 237.064 €

Close

Afficher 25 entrées

Chercher:

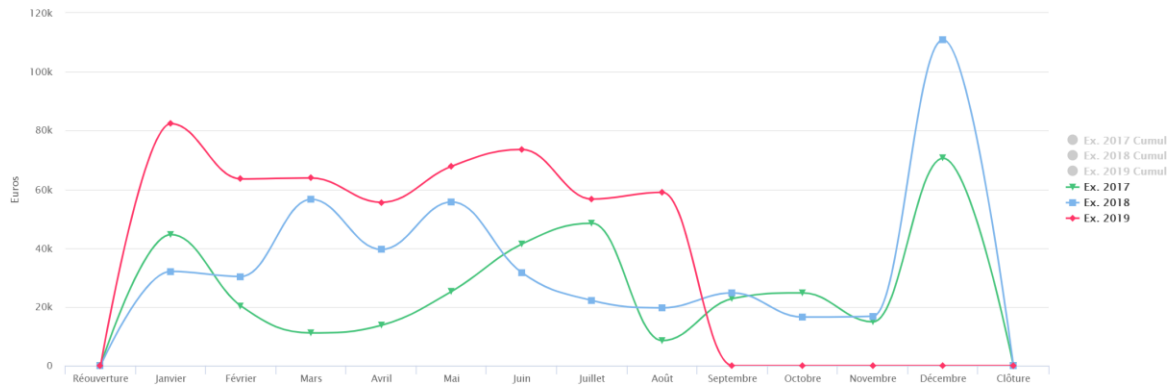
Copier CSV Excel PDF Imprimer

| Compte | Libellé | Ex. 2018 |
|--------|---------------------------------------|-------------|
| 600000 | ACHATS DE MATIERES PREMIERES | 38.562,34 € |
| 601000 | ACHATS DE FOURNITURES | 30.164,44 € |
| 602000 | ACHATS DE SERVICES, TRAVAUX ET ETUDES | 2.122,96 € |
| 603000 | SOUS-TRAITANCES GENERALES | 2.421,00 € |
| 604000 | ACHATS DE MARCHANDISES | 31.279,10 € |
| 610000 | SERVICES ET BIENS DIVERS | 87.965,42 € |
| 611000 | LOYER | 8.709,42 € |
| 611002 | ENTRETIEN MATERIEL INFORMATIQUE | 31.198,05 € |
| 611003 | ENTRETIEN VOITURE TOYOTO | 271,41 € |
| 611004 | ENTRETIEN VOITURE MWB | 2.750,41 € |
| 611300 | Entretien et réparation | 11.083,18 € |
| 611400 | Frais de restaurant | 61,80 € |
| 612000 | COMMUNICATION GSM | 1.709,69 € |
| 612001 | COMMUNICATION TELEPHONIE FIXE | 5.540,50 € |
| 612002 | FOURNITURES BUREAU | 518,59 € |
| 612003 | TIMBRES POSTES | 5,00 € |
| 612004 | PETITS FRAIS DIVERS | 720,55 € |
| 612120 | Electricité | 1.074,38 € |
| 613000 | FRAIS DE PUBLICITE | 400,22 € |
| 614001 | ASS. INCENDIE | 168,87 € |

- Evolution du chiffre d'affaire mensuel, possibilité d'avoir le détail mois par mois et un affichage en cumul:

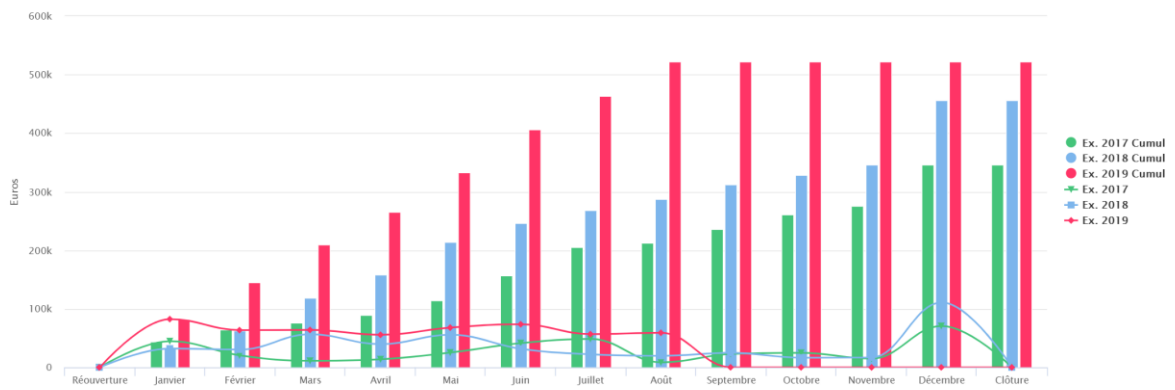
Afficher le cumul

Evolution mensuelle du CA (70)



Afficher le cumul

Evolution mensuelle du CA (70)



- Détail mensuel des charges et des produits, avec le comparatif de l'année précédente, et la possibilité de faire du drill down:

Produits

| Année | Réouverture | Janvier | Février | Mars | Avril | Mai | Juin | Juillet | Août | Septembre |
|----------|-------------|-------------|-------------|-------------|-------------|-------------|-------------|-------------|-------------|-------------|
| Ex. 2017 | 0,00 € | 44.823,72 € | 20.738,02 € | 11.327,30 € | 14.178,58 € | 25.720,28 € | 41.543,97 € | 48.561,17 € | 8.669,41 € | 23.175,47 € |
| Ex. 2018 | 0,00 € | 32.250,87 € | 30.609,19 € | 56.902,46 € | 39.531,59 € | 55.688,01 € | 31.632,20 € | 22.163,89 € | 19.670,99 € | 24.760,72 € |
| Ex. 2019 | 0,00 € | 88.540,60 € | 0,00 € | 0,00 € | 0,00 € | 0,00 € | 0,00 € | 0,00 € | 0,00 € | 0,00 € |

Charges

| Année | Réouverture | Janvier | Février | Mars | Avril | Mai | Juin | Juillet | Août | Septembre |
|----------|-------------|-------------|-------------|-------------|-------------|-------------|-------------|-------------|-------------|-------------|
| Ex. 2017 | 0,00 € | 19.008,03 € | 14.968,72 € | 17.110,60 € | 21.255,43 € | 17.696,44 € | 5.856,56 € | 12.967,11 € | 13.861,58 € | 17.084,02 € |
| Ex. 2018 | 0,00 € | 16.980,10 € | 28.325,39 € | 44.028,90 € | 17.930,90 € | 71.355,42 € | 23.650,69 € | 21.012,84 € | 25.514,85 € | 30.840,72 € |
| Ex. 2019 | 0,00 € | 23.874,12 € | 992,51 € | 0,00 € | 0,00 € | 0,00 € | 0,00 € | 0,00 € | 0,00 € | 0,00 € |

Afficher 25 entrées

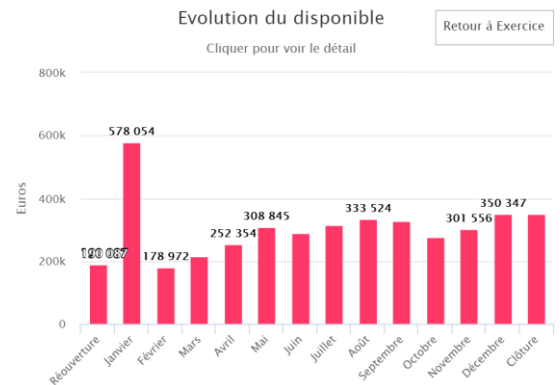
Chercher:

Copier CSV Excel PDF Imprimer

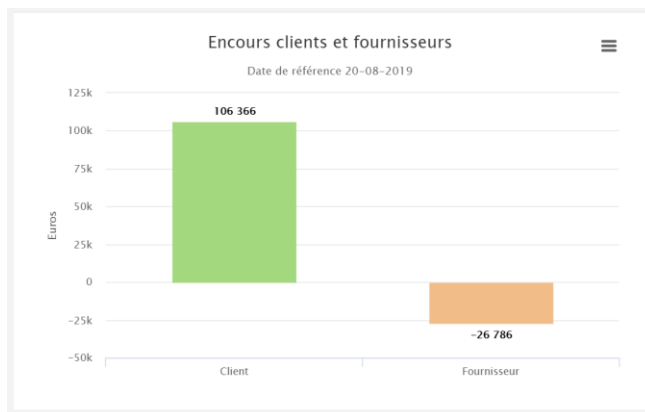
| Compte | Libellé | Ex. 2018 (Mai) |
|--------------|---------------------------------|----------------|
| 600000 | ACHATS DE MATIERES PREMIERES | 6.806,20 € |
| 603000 | SOUS-TRAITANCES GENERALES | 538,00 € |
| 604000 | ACHATS DE MARCHANDISES | 723,97 € |
| 610000 | SERVICES ET BIENS DIVERS | 34.452,40 € |
| 611000 | LOYER | 2.644,63 € |
| 611002 | ENTRETIEN MATERIEL INFORMATIQUE | 5.134,00 € |
| 611300 | Entretien et réparation | 568,00 € |
| 612000 | COMMUNICATION GSM | 123,97 € |
| 612004 | PETITS FRAIS DIVERS | 714,05 € |
| 620200 | Rém. Normales employés | 9.239,20 € |
| 620300 | REMUNERATIONS OUVRIERS | 3.465,33 € |
| 621000 | Cot. Patronales ONSS | 645,57 € |
| 623000 | AUTRES FRAIS DE PERSONNEL | 1.380,17 € |
| 630200 | DOT. AMORT. IMMO. CORPORELLES | 4.919,93 € |
| Total | | |

- Evolution du disponible:

Si vous sélectionnez une année, en cliquant sur celle-ci dans le graphique, vous pourrez avoir les données séparées mensuellement.



- Encours clients et fournisseurs:



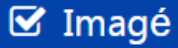
Sur plusieurs rapports, vous trouverez cette option



Celle-ci vous permet d'exporter vos graphiques en:

- Print chart
- Download PNG image
- Download JPEG image
- Download PDF document
- Download SVG vector image

1. 3 Dashboard - Imagé



A partir d'une structure* vous allez pouvoir créer un rapport imagé pour votre client.







*Plus d'information sur la création d'une structure à la page 49.

Il pourra avoir un visuel simplifié sur quelques points précis de son dossier.
Possibilité d'avoir un comparatif avec l'année précédente, et le drill down.

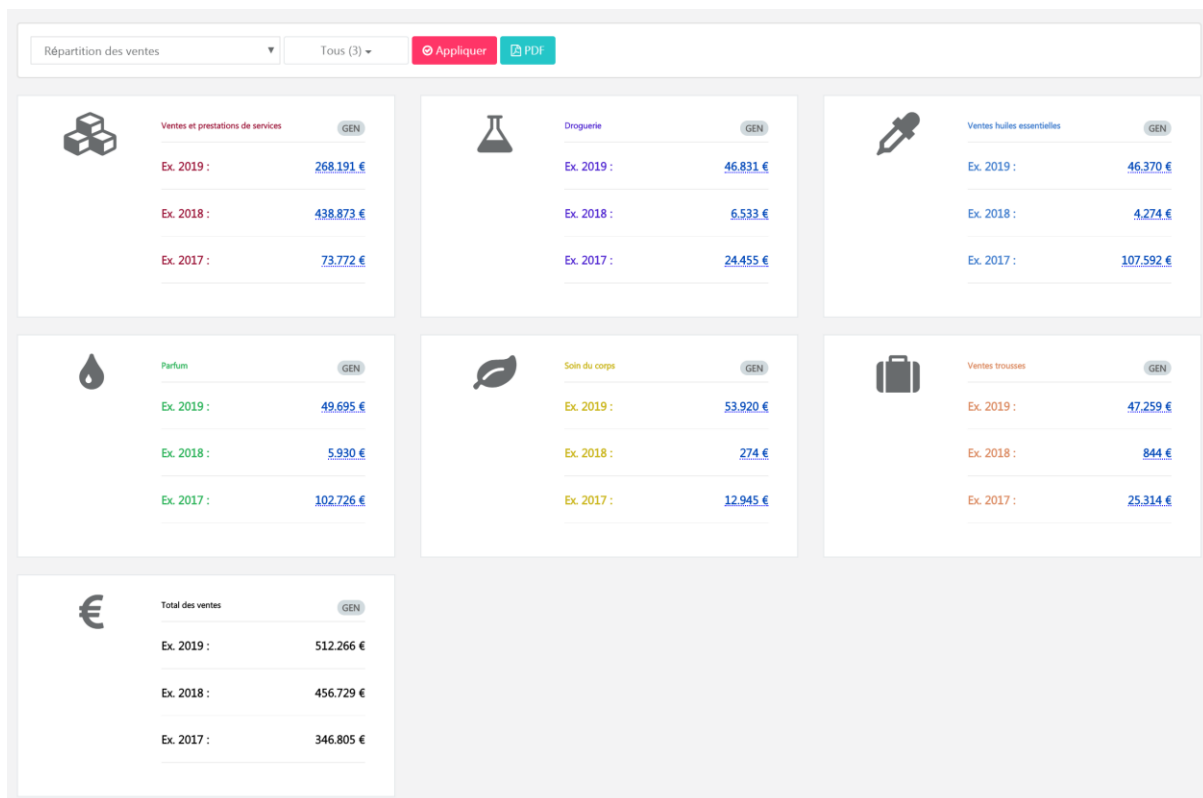
C'est également dans ce dashboard imagé que vous pouvez gérer l'analytique.

Choisissez parmi les rapports imagés dans la liste déroulante et cliquez sur "Appliquer"

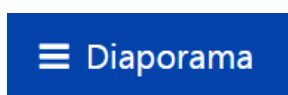
Exemple : Répartition des charges sur trois ans :

| Répartition des charges | | Tous (3) | Appliquer | PDF |
|---------------------------------------------------------------------------------------|-------------------------------------|------------|-----------|-----|
|  | Achats GEN | Ex. 2019 : | 86.741 € | |
| | | Ex. 2018 : | 104.550 € | |
| | | Ex. 2017 : | 125.489 € | |
|  | Services et biens divers GEN | Ex. 2019 : | 127.540 € | |
| | | Ex. 2018 : | 155.046 € | |
| | | Ex. 2017 : | 23.032 € | |
|  | Rémunérations GEN | Ex. 2019 : | 41.367 € | |
| | | Ex. 2018 : | 86.848 € | |
| | | Ex. 2017 : | 29.224 € | |
|  | Amortissements GEN | Ex. 2019 : | 31.467 € | |
| | | Ex. 2018 : | 54.706 € | |
| | | Ex. 2017 : | 51.234 € | |
|  | Charges financières GEN | Ex. 2019 : | 112 € | |
| | | Ex. 2018 : | 232 € | |
| | | Ex. 2017 : | 388 € | |
|  | Total des charges GEN | Ex. 2019 : | 287.226 € | |
| | | Ex. 2018 : | 401.382 € | |
| | | Ex. 2017 : | 229.366 € | |

Exemple : Répartition des ventes sur trois ans :



1.4 Dashboard - Diaporama



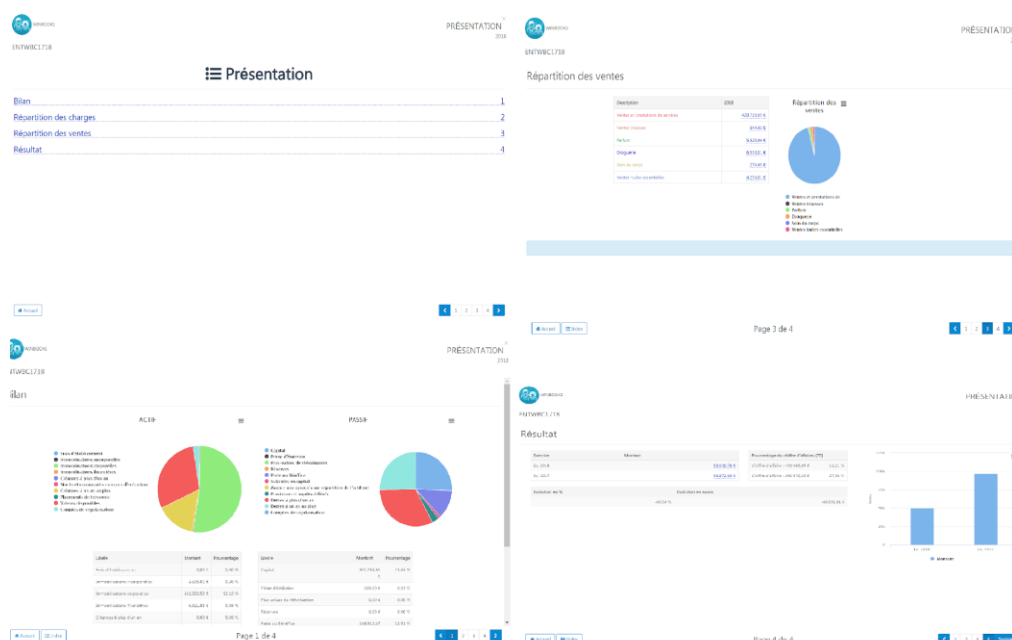
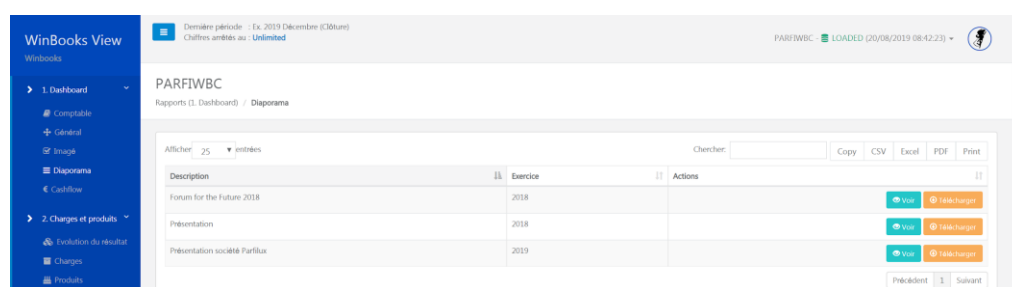
Présentation diaporama, type PowerPoint, que votre client pourra consulter ou télécharger.

L'avantage de cette présentation interactive, c'est que tous les chiffres proviennent de votre logiciel comptable (suivant la dernière mise à jour que vous avez effectuée).

En cas de questions de votre client, vous pouvez faire du drill down sur chaque chiffre pour obtenir un visuel sur l'écriture comptable ou la facture.

C'est à partir d'une structure* que vous allez pouvoir créer des présentations pour votre client.

*Plus d'information sur la création d'une structure et d'un diaporama à la page 49 et 68.



1.5 Dashboard - Cashflow

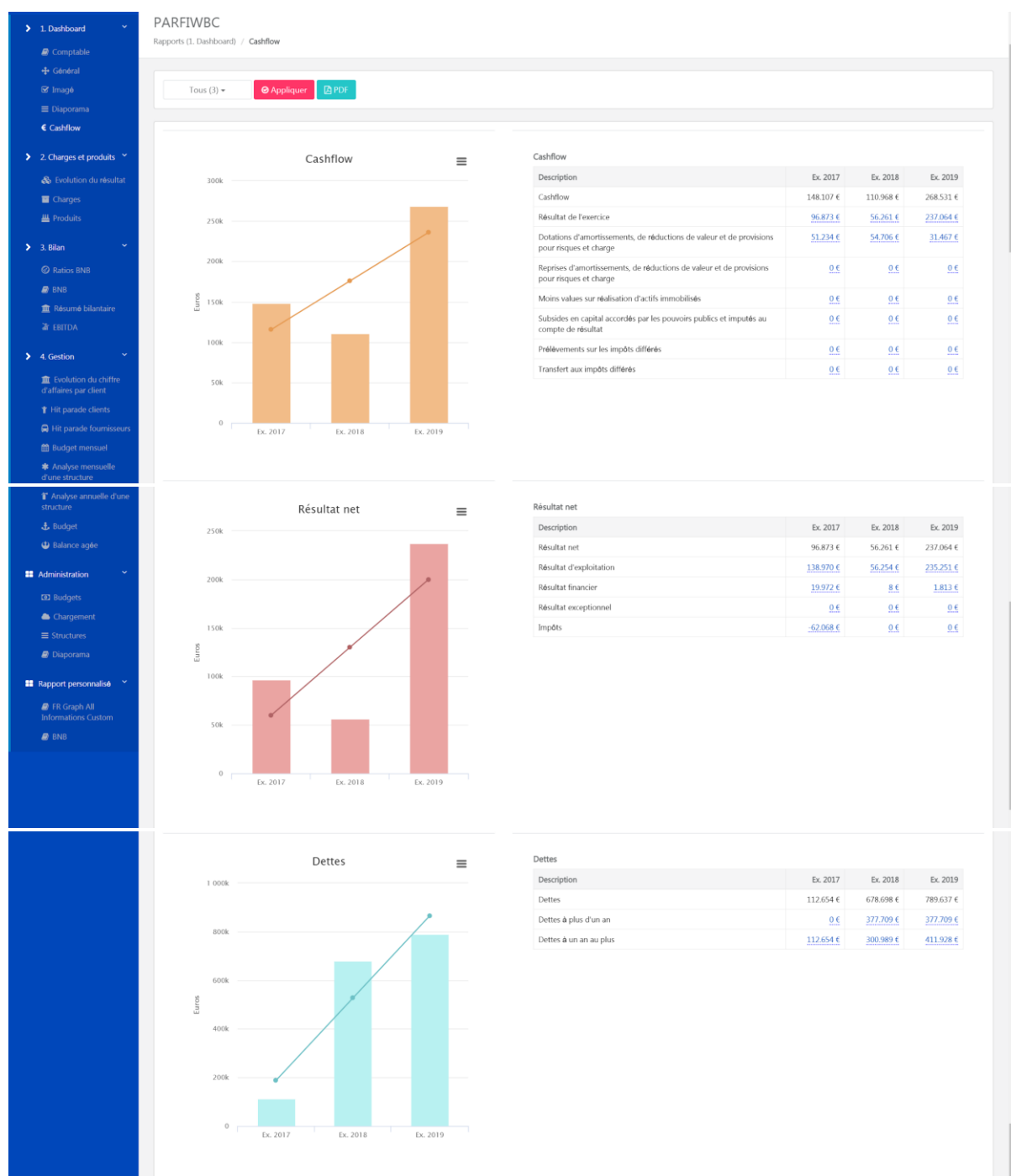


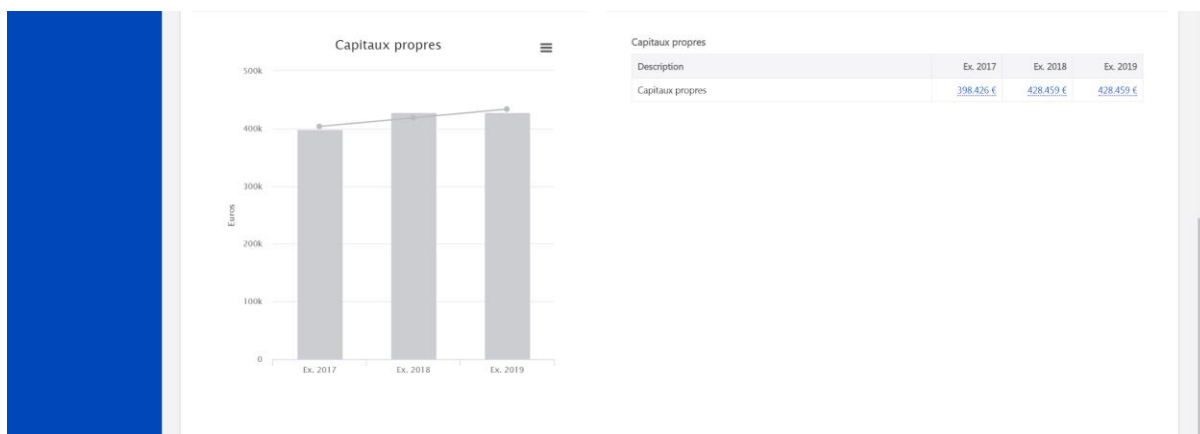
L'onglet Cashflow offre une vue d'ensemble sur le flux de la trésorerie de votre client.

Ce rapport affiche 4 graphiques différents avec une ligne de tendance ainsi que les principaux chiffres qui les composent.

- Cashflow
- Résultat net
- Dettes
- Capitaux propres


Possibilité de faire du drill down sur les différents résultats obtenus.





2. Charges et produits



2.1 Evolution du résultat

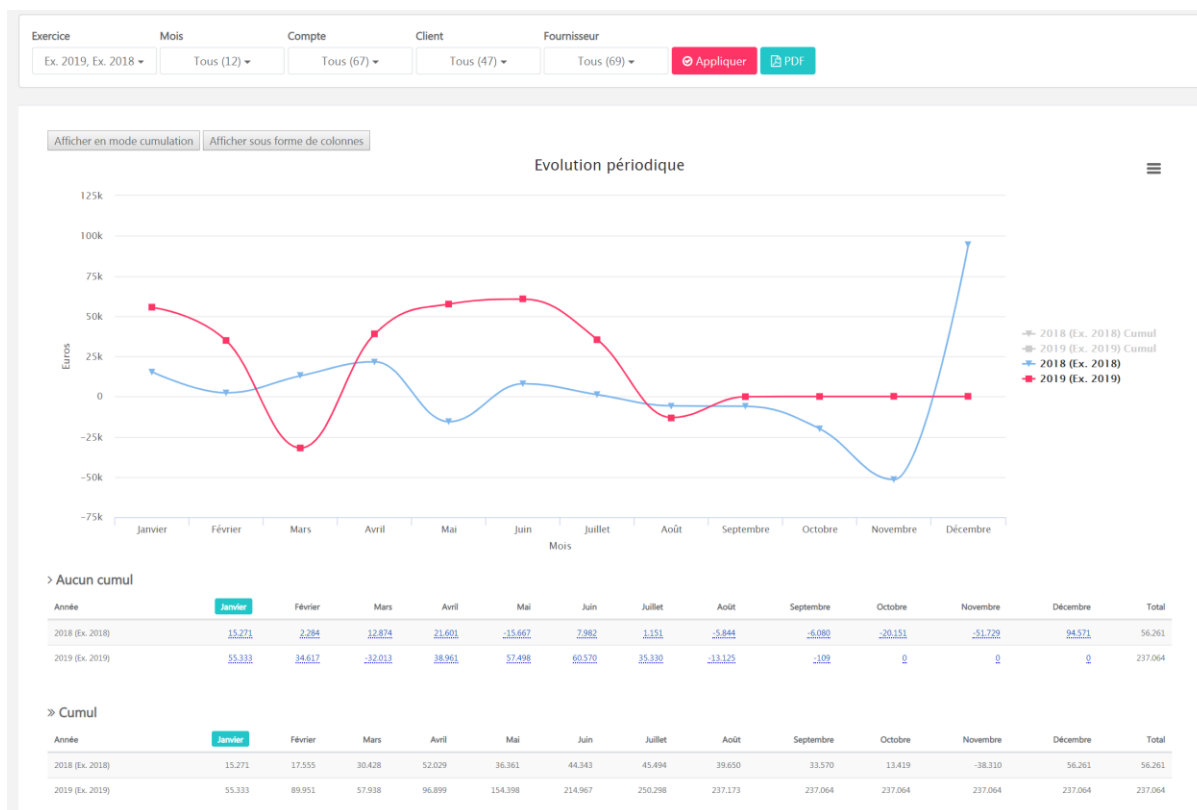
 Evolution du résultat

Dans cet onglet, vous trouverez une vue sur l'évolution périodique de votre client.

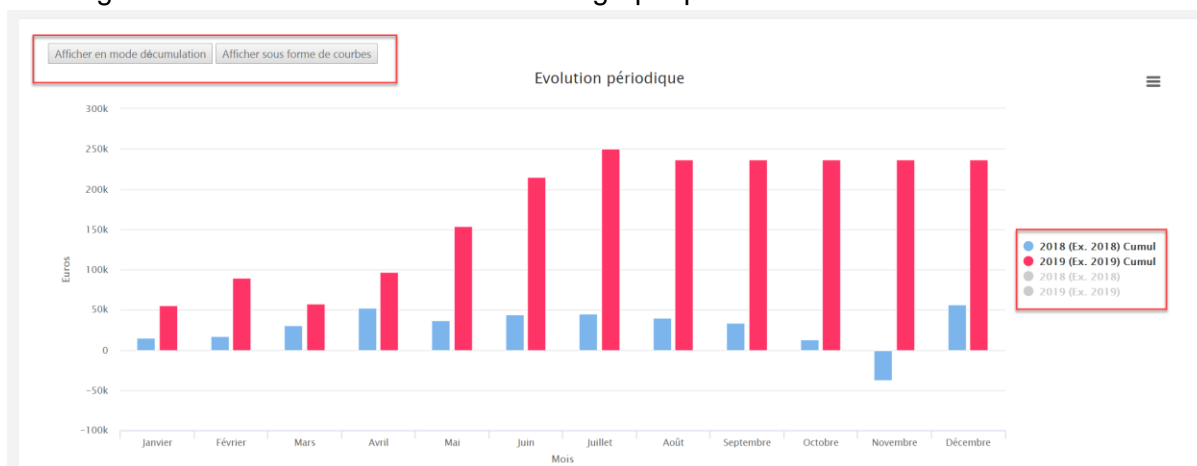
Grâce à ce graphique et à ses nombreux filtres, vous pourrez obtenir des informations détaillées sur son dossier.

Possibilité d'afficher le graphique en cumul, et d'avoir le détail mensuel (drill down).

Via  vous pouvez exporter le rapport en PDF et via  vous pouvez avoir un visuel du graphique.



Affichage avec le cumul et/ou sous forme de graphique:



A partir de la barre de sélection, vous pouvez effectuer vos filtres:

Exercice: Ex. 2019, Ex. 2018 | Mois: Tous (12) | Comptes: Tous (67) | Clients: Tous (47) | Fournisseurs: Tous (69) | [Appliquer] [PDF]

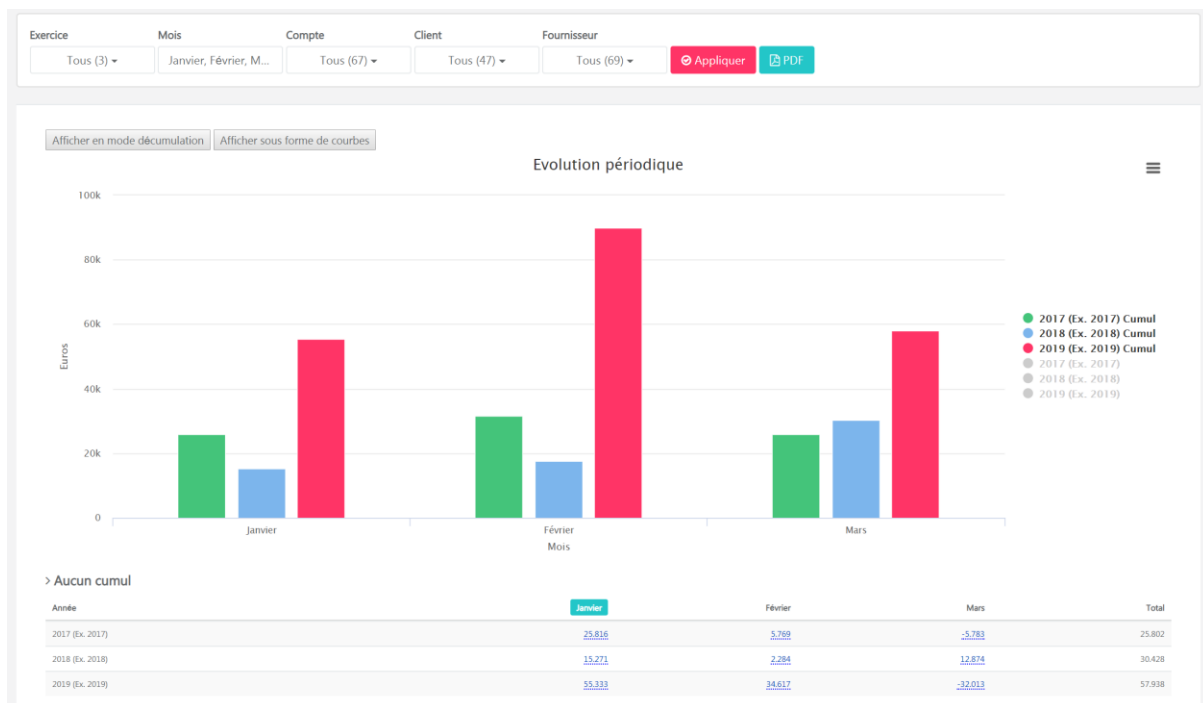
Exemple : Comparaison Q1 2017/Q1 2018/Q1 2019, par classe, par compte, et par client ou fournisseur. Cliquez sur "Appliquer" pour avoir le résultat de la recherche:

WinBooks View | Dernière période : Ex. 2019 Décembre (Clôture) | Chiffres arrêtés au : Unlimited | PARFIWBC | LOADED (20/08/2019 08:42:23)

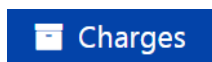
PARFIWBC | Rapports (2. Charges et produits) / Evolution du résultat

| Exercice | Mois | Compte | Client | Fournisseur |
|--------------------|-----------|-----------|-----------|-------------|
| Ex. 2019, Ex. 2018 | Tous (12) | Tous (67) | Tous (47) | Tous (69) |

| Exercice | Mois | Compte | Client | Fournisseur |
|----------|-----------|----------------------------------------------|---------------------------------------------|---------------------------------------|
| Ex. 2019 | Janvier | 60 APPROVISIONNEMENTS ET MARCHANDISES | ALPHA - ALPHA | ADMINISTRA - Administration Communale |
| Ex. 2018 | Février | 600000 ACHATS DE MATIERES PREMIERES | ANTWERP - T - ANTWERP TRANSPORT | AEROSPRAY - AEROSPRAY |
| Ex. 2017 | Mars | 601000 ACHATS DE FOURNITURES | ARTHUR - ARTHUR | ASSURITOUT - ASSURITOUT |
| | Avril | 602000 ACHATS DE SERVICES, TRAVAUX ET ETUDES | AUBEPINES - MAISON DE REPOS - LES AUBEPINES | AU PARFUM - AU PARFUM |
| | Mai | 603000 SOUS-TRAITANCES GENERALES | AUBREZABAR - AU BIG ZABAR | BAGAGE - BAG AGE |
| | Juin | 604000 ACHATS DE MARCHANDISES | AUDACE - AUDACE | BELGACOM - BELGACOM MOBILE |
| | Juillet | 609400 VAR. DE STOCK MARCHANDISES | BABA - le baba au rhum | BEORIGIN - BEORIGIN |
| | Août | 61 SERVICES ET BIENS DIVERS | BEBOP - BE BOP | BRAKKAR - BRAKKAR |
| | Septembre | 610000 SERVICES ET BIENS DIVERS | BELGANET - BELGANET | CHBDEVIS - CHB-DEVIS |
| | Octobre | 611000 LOYER | BIG BEN - BIG BEN | CHEMICAL - chemical |
| | Novembre | 611001 ENTRETIEN CHAUDIERE | CADEAU - LE COMPTOIR DU CADEAU | CHOUCHOU - CHOUCHOU WORLD |
| | Décembre | 611002 ENTRETIEN MATERIEL INFORMATIQUE | CASABLANC - CASA BLANCA | CLOUDIDZZ - NET COMPUTER GROUP |




2.2 Charges



Comparer différentes années comptables et les évolutions (%) relatives à ces différentes années.

Vous pouvez filtrer sur les années et les comptes de votre choix.

| Exercice | | Compte | | | |
|------------------------------------------------|-----------|-------------|----------|-------------------------------|-----------|
| Tous (3) ▾ | | Tous (47) ▾ | | Appliquer | |
| Afficher 25 entrées | | Chercher: | | Copier CSV Excel PDF Imprimer | |
| Libellé du compte | Ex. 2019 | Évolution | Ex. 2018 | Évolution | Ex. 2017 |
| 600000 - ACHATS DE MATIERES PREMIERES | 41.698 € | +8,13 % | 38.562 € | +1.652,83 % | 2.200 € |
| 601000 - ACHATS DE FOURNITURES | 28.092 € | -6,87 % | 30.164 € | +513,90 % | 4.914 € |
| 602000 - ACHATS DE SERVICES, TRAVAUX ET ETUDES | 6.612 € | +211,43 % | 2.123 € | - | 0 € |
| 603000 - SOUS-TRAITANCES GENERALES | 1.488 € | -38,55 % | 2.421 € | +800,00 % | 269 € |
| 604000 - ACHATS DE MARCHANDISES | 8.852 € | -71,70 % | 31.279 € | -73,52 % | 118.106 € |
| 609400 - VAR. DE STOCK MARCHANDISES | 0 € | 0,00 % | 0 € | 0,00 % | 0 € |
| 610000 - SERVICES ET BIENS DIVERS | 1.241 € | -98,59 % | 87.965 € | +1.212,64 % | 6.701 € |
| 611000 - LOYER | 620 € | -92,88 % | 8.709 € | +602,68 % | 1.239 € |
| 611001 - ENTRETIEN CHAUDIERE | 0 € | 0,00 % | 0 € | -100,00 % | 184 € |
| 611002 - ENTRETIEN MATERIEL INFORMATIQUE | 3.751 € | -87,98 % | 31.198 € | +9.770,61 % | 316 € |
| 611003 - ENTRETIEN VOITURE TOYOTO | 0 € | -100,00 % | 271 € | +59,55 % | 170 € |
| 611004 - ENTRETIEN VOITURE MWB | 0 € | -100,00 % | 2.750 € | +112,59 % | 1.294 € |
| 611300 - Entretien et réparation | 113.767 € | +926,49 % | 11.083 € | +633,62 % | 1.511 € |
| 611400 - Frais de restaurant | 0 € | -100,00 % | 62 € | - | 0 € |
| 612000 - COMMUNICATION GSM | 1.736 € | +1,51 % | 1.710 € | +230,98 % | 517 € |
| 612001 - COMMUNICATION TELEPHONIE FIXE | 0 € | -100,00 % | 5.541 € | +497,73 % | 927 € |
| 612002 - FOURNITURES BUREAU | 1.407 € | +171,31 % | 519 € | +123,34 % | 232 € |
| 612003 - TIMBRES POSTES | 0 € | -100,00 % | 5 € | -96,15 % | 130 € |
| 612004 - PETITS FRAIS DIVERS | 0 € | -100,00 % | 721 € | +5.664,40 % | 13 € |
| 612120 - Electricité | 0 € | -100,00 % | 1.074 € | - | 0 € |
| 613000 - FRAIS DE PUBLICITE | 2.124 € | +430,72 % | 400 € | -78,54 % | 1.865 € |
| 614001 - ASS. INCENDIE | 0 € | -100,00 % | 169 € | 0,00 % | 169 € |
| 614002 - ASS. RC | 0 € | 0,00 % | 0 € | -100,00 % | 410 € |

A partir de cette option  vous pouvez inverser l'ordre croissant/décroissant, et ce pour chaque colonne:

| Exercice | | Compte | | | |
|-------------------------------------------|----------|-------------|----------|-------------------------------|----------|
| Tous (3) ▾ | | Tous (47) ▾ | | Appliquer | |
| Afficher 25 entrées | | Chercher: | | Copier CSV Excel PDF Imprimer | |
| Libellé du compte | Ex. 2019 | Évolution | Ex. 2018 | Évolution | Ex. 2017 |
| 612003 - TIMBRES POSTES | 0 € | -100,00 % | 5 € | -96,15 % | 130 € |
| 616000 - FRAIS GESTION SECRETARIAT SOCIAL | 0 € | -100,00 % | 24 € | -75,00 % | 98 € |
| 618000 - LOYER BUREAU | 0 € | -100,00 % | 1.355 € | -69,89 % | 4.500 € |
| 654100 - DIFFERENCES DE CHANGE AUTRES | 0 € | -100,00 % | 131 € | -54,13 % | 286 € |
| 615001 - ELECTRICITE | 0 € | -100,00 % | 496 € | -0,43 % | 498 € |
| 611400 - Frais de restaurant | 0 € | -100,00 % | 62 € | - | 0 € |
| 612120 - Electricité | 0 € | -100,00 % | 1.074 € | - | 0 € |
| 614001 - ASS. INCENDIE | 0 € | -100,00 % | 169 € | 0,00 % | 169 € |
| 620300 - REMUNERATIONS OUVRIERS | 0 € | -100,00 % | 17.793 € | - | 0 € |
| 654000 - DIFFERENCES DE CHANGE EURO | 0 € | -100,00 % | 0 € | - | 0 € |
| 657100 - FRAIS FINANCIERS SOUMIS A LA TVA | 0 € | -100,00 % | 100 € | - | 0 € |

| Exercice | | Compte | | | | |
|------------------------------------------------|-----------|-------------|----------|---------------------------|----------|--|
| Tous (3) ▾ | | Tous (47) ▾ | | Appliquer | | |
| Libellé du compte | Ex. 2019 | Évolution | Ex. 2018 | Évolution | Ex. 2017 | |
| 611300 - Entretien et réparation | 113.767 € | +926,49 % | 11.083 € | +633,62 % | 1.511 € | |
| 613000 - FRAIS DE PUBLICITE | 2.124 € | +430,72 % | 400 € | -78,54 % | 1.865 € | |
| 615002 - GASOIL VOITURE | 2.862 € | +428,80 % | 541 € | -13,30 % | 624 € | |
| 602000 - ACHATS DE SERVICES, TRAVAUX ET ETUDES | 6.612 € | -211,43 % | 2.123 € | - | 0 € | |
| 612002 - FOURNITURES BUREAU | 1.407 € | +171,31 % | 519 € | +123,34 % | 232 € | |
| 600000 - ACHATS DE MATIERES PREMIERES | 41.698 € | +8,13 % | 38.562 € | +1.652,83 % | 2.200 € | |
| 612000 - COMMUNICATION GSM | 1.736 € | +1,51 % | 1.710 € | +250,98 % | 517 € | |
| 611001 - ENTRETIEN CHAUDIERE | 0 € | 0,00 % | 0 € | -100,00 % | 184 € | |
| 614002 - ASS. RC | 0 € | 0,00 % | 0 € | -100,00 % | 410 € | |

Vous pouvez toujours exporter ces données en CSV, Excel, PDF ou les imprimer.

2.3 Produits




Produits

Comparer différentes années comptables et les évolutions (%) relatives à ces différentes années.

Vous pouvez filtrer sur les années et les comptes de votre choix.

| Exercice | | Compte | | | | | |
|-------------------------------------------------|----------------------------------|--------------|----------------------------------|---------------------------|----------------------------------|--|--|
| Tous (3) | | Tous (20) | | Appliquer | | | |
| Libellé du compte | Ex. 2019 | Évolution | Ex. 2018 | Évolution | Ex. 2017 | | |
| 700000 - VENTES ET PRESTATIONS SERVICES | 268.191 € | -38,89 % | 438.873 € | +494,91 % | 73.772 € | | |
| 700100 - DROGUERIE | 46.831 € | +616,83 % | 6.533 € | -73,29 % | 24.455 € | | |
| 700200 - VENTES HUILES ESSENTIELLES | 46.370 € | +984,94 % | 4.274 € | -96,03 % | 107.592 € | | |
| 700300 - PARFUM | 49.695 € | +738,04 % | 5.930 € | -94,23 % | 102.726 € | | |
| 700310 - PARFUM DIOR | 500 € | - | 0 € | 0,00 % | 0 € | | |
| 700320 - PARFUM CHANEL | 2.000 € | - | 0 € | 0,00 % | 0 € | | |
| 700330 - PARFUM ARMANI | 1.800 € | - | 0 € | 0,00 % | 0 € | | |
| 700340 - PARFUM HUGO BOSS | 900 € | - | 0 € | 0,00 % | 0 € | | |
| 700350 - PARFUM JEAN-PAUL GAUTHIER | 1.500 € | - | 0 € | 0,00 % | 0 € | | |
| 700360 - PARFUM GUERLAIN | 3.400 € | - | 0 € | 0,00 % | 0 € | | |
| 700400 - SOIN DU CORPS | 53.920 € | +19.546,50 % | 274 € | -97,88 % | 12.945 € | | |
| 700500 - VENTES TROUSSES | 47.259 € | +5.496,52 % | 844 € | -96,66 % | 25.314 € | | |
| 708000 - REMISES, RESTOURNES ET RABAIS ACCORDES | 0 € | -100,00 % | -79 € | -76,40 % | -334 € | | |
| 743000 - PRODUITS D'EXPLOITATION DIVERS | 0 € | 0,00 % | 0 € | 100,00 % | 100 € | | |
| 743100 - FACTURATION - FRAIS DE PORT | 0 € | -100,00 % | 754 € | -63,10 % | 2.043 € | | |
| 748000 - VENTE REMORQUE | 0 € | 0,00 % | 0 € | 100,00 % | 6.612 € | | |
| 748100 - Vente Camionette | 0 € | 0,00 % | 0 € | 100,00 % | 12.999 € | | |
| 751000 - PRODUITS DES ACTIFS CIRCULANTS | 0 € | 0,00 % | 0 € | 100,00 % | 18 € | | |
| 752000 - PLUS-VALUES REAL. ACTIFS CIRCULANTS | 0 € | 0,00 % | 0 € | 100,00 % | 19.749 € | | |
| 754100 - DIFFERENCES DE CHANGE AUTRES | 1.924 € | +702,97 % | 240 € | -53,55 % | 592 € | | |
| | 524290 (Grand total : 524290 €) | (+14,56 %) | 457643 (Grand total : 457643 €) | (+17,77 %) | 388583 (Grand total : 388583 €) | | |

A partir de ce cette option  vous pouvez inverser l'ordre croissant/décroissant, et ce pour chaque colonne:

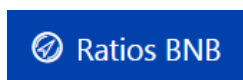
| Exercice | | Compte | | | | | |
|-------------------------------------------------|-----------|-----------|-----------|---------------------------|----------|--|--|
| Tous (3) | | Tous (20) | | Appliquer | | | |
| Libellé du compte | Ex. 2019 | Évolution | Ex. 2018 | Évolution | Ex. 2017 | | |
| 708000 - REMISES, RESTOURNES ET RABAIS ACCORDES | 0 € | -100,00 % | -79 € | -76,40 % | -334 € | | |
| 743100 - FACTURATION - FRAIS DE PORT | 0 € | -100,00 % | 754 € | -63,10 % | 2.043 € | | |
| 700000 - VENTES ET PRESTATIONS SERVICES | 268.191 € | -38,89 % | 438.873 € | +494,91 % | 73.772 € | | |
| 700310 - PARFUM DIOR | 500 € | - | 0 € | 0,00 % | 0 € | | |
| 700320 - PARFUM CHANEL | 2.000 € | - | 0 € | 0,00 % | 0 € | | |
| 700330 - PARFUM ARMANI | 1.800 € | - | 0 € | 0,00 % | 0 € | | |
| 700340 - PARFUM HUGO BOSS | 900 € | - | 0 € | 0,00 % | 0 € | | |
| 700350 - PARFUM JEAN-PAUL GAUTHIER | 1.500 € | - | 0 € | 0,00 % | 0 € | | |
| 700360 - PARFUM GUERLAIN | 3.400 € | - | 0 € | 0,00 % | 0 € | | |

| Exercice | | Compte | | | | |
|---------------------------------------|----------|--------------|----------|---------------------------|-----------|--|
| Tous (3) | | Tous (20) | | Appliquer | | |
| Libellé du compte | Ex. 2019 | Évolution | Ex. 2018 | Évolution | Ex. 2017 | |
| 700400 - SOIN DU CORPS | 53.920 € | +19.546,50 % | 274 € | -97,88 % | 12.945 € | |
| 700500 - VENTES TROUSSES | 47.259 € | +5.496,52 % | 844 € | -96,66 % | 25.314 € | |
| 700200 - VENTES HUILES ESSENTIELLES | 46.370 € | +984,94 % | 4.274 € | -96,03 % | 107.592 € | |
| 700300 - PARFUM | 49.695 € | +738,04 % | 5.930 € | -94,23 % | 102.726 € | |
| 754100 - DIFFERENCES DE CHANGE AUTRES | 1.924 € | +702,97 % | 240 € | -58,55 % | 592 € | |
| 700100 - DROGUERIE | 46.833 € | +616,83 % | 6.533 € | -73,29 % | 24.455 € | |

Vous pouvez toujours exporter ces données en CSV, Excel, PDF ou les imprimer.

3. Bilan

3.1 Ratios BNB



Les 19 ratios BNB sont accessibles dans le rapport Ratios BNB.

Cliquez sur [Formule](#) pour obtenir la composition du numérateur et du dénominateur qui composent le ratio.


- 1. Dashboard
- Comptable
- Général
- Image
- Diaporama
- Cashflow
- 2. Charges et produits
- Evolution du resultat
- Charges
- Produits
- 3. Bilan
- Ratios BNB
- BNB
- Résumé bilantaire
- EBITDA
- 4. Gestion
- Evolution du chiffre d'affaires par client
- Hil parade clients
- Hil parade fournisseurs
- Budget mensuel
- Analyse mensuelle d'une structure
- Analyse annuelle d'une structure
- Budget
- Balance agée
- Administration
- Budgets
- Chargement
- Structures
- Diaporama
- Rapport personnalisé
- FR Graph All
- Informations Custom
- BNB

PARFIWBC
Rapports (3. Bilan) / Ratios BNB

Tous (3)
Appliquer
Paramètres des ratios

A Un ou plusieurs paramètres des ratios sont manquants. Pour chacun, la valeur de l'année précédente a été prise en compte. Si celle-ci n'est pas disponible, c'est la valeur par défaut qui est appliquée.

| | | | | | | | | | | | | | | | | | | | | |
|------------------------------------------------------------------------------------------------------------------------------------------------------------------------------------------------------------------------------------------------------------------------------------------------------------------------------------------------------------------------------------------------------------------------------------------------------------------------------------------------------------------------------------------------------------------------------------------|---------------|------------|------------|------------|------------|------------|--------------------------------------------------------------------------------------------------------------------------------------------------------------------------------------------------------------------------------------------------------------------------------------------------------------------------------------------------------------------------------------------------------------------------------------------------------------------------------------------------------------------------------------------------------------------------------------------------|------------|---------------|------------|---------------|------------|---------------|-------------------------------------------------------------------------------------------------------------------------------------------------------------------------------------------------------------------------------------------------------------------------------------------------------------------------------------------------------------------------------------------------------------------------------------------------------------------------------------------------------------------------------------------------------------------------------|------------|--------|------------|-------|------------|-------|
| <div style="border: 1px solid #ccc; padding: 5px; margin-bottom: 5px;"> <div style="display: flex; justify-content: space-between;"> 1 1. Marque brute sur ventes (%) </div> <table style="width: 100%; border-collapse: collapse;"> <tr><td style="width: 30%;">Ex. 2019 :</td><td style="text-align: right;">51,06</td></tr> <tr><td>Ex. 2018 :</td><td style="text-align: right;">24,26</td></tr> <tr><td>Ex. 2017 :</td><td style="text-align: right;">51,65</td></tr> </table> </div> | Ex. 2019 : | 51,06 | Ex. 2018 : | 24,26 | Ex. 2017 : | 51,65 | <div style="border: 1px solid #ccc; padding: 5px; margin-bottom: 5px;"> <div style="display: flex; justify-content: space-between;"> 2 2. Marque nette sur ventes (%) </div> <table style="width: 100%; border-collapse: collapse;"> <tr><td style="width: 30%;">Ex. 2019 :</td><td style="text-align: right;">45,04</td></tr> <tr><td>Ex. 2018 :</td><td style="text-align: right;">12,30</td></tr> <tr><td>Ex. 2017 :</td><td style="text-align: right;">37,74</td></tr> </table> </div> | Ex. 2019 : | 45,04 | Ex. 2018 : | 12,30 | Ex. 2017 : | 37,74 | <div style="border: 1px solid #ccc; padding: 5px; margin-bottom: 5px;"> <div style="display: flex; justify-content: space-between;"> 3 3. Taux de valeur ajoutée/Revenu d'... </div> <table style="width: 100%; border-collapse: collapse;"> <tr><td style="width: 30%;">Ex. 2019 :</td><td style="text-align: right;">58,98</td></tr> <tr><td>Ex. 2018 :</td><td style="text-align: right;">43,25</td></tr> <tr><td>Ex. 2017 :</td><td style="text-align: right;">59,67</td></tr> </table> </div> | Ex. 2019 : | 58,98 | Ex. 2018 : | 43,25 | Ex. 2017 : | 59,67 |
| Ex. 2019 : | 51,06 | | | | | | | | | | | | | | | | | | | |
| Ex. 2018 : | 24,26 | | | | | | | | | | | | | | | | | | | |
| Ex. 2017 : | 51,65 | | | | | | | | | | | | | | | | | | | |
| Ex. 2019 : | 45,04 | | | | | | | | | | | | | | | | | | | |
| Ex. 2018 : | 12,30 | | | | | | | | | | | | | | | | | | | |
| Ex. 2017 : | 37,74 | | | | | | | | | | | | | | | | | | | |
| Ex. 2019 : | 58,98 | | | | | | | | | | | | | | | | | | | |
| Ex. 2018 : | 43,25 | | | | | | | | | | | | | | | | | | | |
| Ex. 2017 : | 59,67 | | | | | | | | | | | | | | | | | | | |
| <div style="border: 1px solid #ccc; padding: 5px; margin-bottom: 5px;"> <div style="display: flex; justify-content: space-between;"> 4 4. Taux de valeur ajoutée par person... </div> <table style="width: 100%; border-collapse: collapse;"> <tr><td style="width: 30%;">Ex. 2019 :</td><td style="text-align: right;">308.085,39</td></tr> <tr><td>Ex. 2018 :</td><td style="text-align: right;">197.807,61</td></tr> <tr><td>Ex. 2017 :</td><td style="text-align: right;">219.702,91</td></tr> </table> </div> | Ex. 2019 : | 308.085,39 | Ex. 2018 : | 197.807,61 | Ex. 2017 : | 219.702,91 | <div style="border: 1px solid #ccc; padding: 5px; margin-bottom: 5px;"> <div style="display: flex; justify-content: space-between;"> 5 5. Taux de valeur ajoutée/Immobilis... </div> <table style="width: 100%; border-collapse: collapse;"> <tr><td style="width: 30%;">Ex. 2019 :</td><td style="text-align: right;">30.808.539,00</td></tr> <tr><td>Ex. 2018 :</td><td style="text-align: right;">19.780.761,00</td></tr> <tr><td>Ex. 2017 :</td><td style="text-align: right;">21.970.291,00</td></tr> </table> </div> | Ex. 2019 : | 30.808.539,00 | Ex. 2018 : | 19.780.761,00 | Ex. 2017 : | 21.970.291,00 | <div style="border: 1px solid #ccc; padding: 5px; margin-bottom: 5px;"> <div style="display: flex; justify-content: space-between;"> 6 6. Part des frais de personnel dans la... </div> <table style="width: 100%; border-collapse: collapse;"> <tr><td style="width: 30%;">Ex. 2019 :</td><td style="text-align: right;">13,43</td></tr> <tr><td>Ex. 2018 :</td><td style="text-align: right;">43,91</td></tr> <tr><td>Ex. 2017 :</td><td style="text-align: right;">13,30</td></tr> </table> </div> | Ex. 2019 : | 13,43 | Ex. 2018 : | 43,91 | Ex. 2017 : | 13,30 |
| Ex. 2019 : | 308.085,39 | | | | | | | | | | | | | | | | | | | |
| Ex. 2018 : | 197.807,61 | | | | | | | | | | | | | | | | | | | |
| Ex. 2017 : | 219.702,91 | | | | | | | | | | | | | | | | | | | |
| Ex. 2019 : | 30.808.539,00 | | | | | | | | | | | | | | | | | | | |
| Ex. 2018 : | 19.780.761,00 | | | | | | | | | | | | | | | | | | | |
| Ex. 2017 : | 21.970.291,00 | | | | | | | | | | | | | | | | | | | |
| Ex. 2019 : | 13,43 | | | | | | | | | | | | | | | | | | | |
| Ex. 2018 : | 43,91 | | | | | | | | | | | | | | | | | | | |
| Ex. 2017 : | 13,30 | | | | | | | | | | | | | | | | | | | |
| <div style="border: 1px solid #ccc; padding: 5px; margin-bottom: 5px;"> <div style="display: flex; justify-content: space-between;"> 7 7. Part des dotations d'amortisseme... </div> <table style="width: 100%; border-collapse: collapse;"> <tr><td style="width: 30%;">Ex. 2019 :</td><td style="text-align: right;">10,21</td></tr> <tr><td>Ex. 2018 :</td><td style="text-align: right;">27,66</td></tr> <tr><td>Ex. 2017 :</td><td style="text-align: right;">23,32</td></tr> </table> </div> | Ex. 2019 : | 10,21 | Ex. 2018 : | 27,66 | Ex. 2017 : | 23,32 | <div style="border: 1px solid #ccc; padding: 5px; margin-bottom: 5px;"> <div style="display: flex; justify-content: space-between;"> 8 8. Importance relative des charges d... </div> <table style="width: 100%; border-collapse: collapse;"> <tr><td style="width: 30%;">Ex. 2019 :</td><td style="text-align: right;">0,03</td></tr> <tr><td>Ex. 2018 :</td><td style="text-align: right;">0,00</td></tr> <tr><td>Ex. 2017 :</td><td style="text-align: right;">0,00</td></tr> </table> </div> | Ex. 2019 : | 0,03 | Ex. 2018 : | 0,00 | Ex. 2017 : | 0,00 | <div style="border: 1px solid #ccc; padding: 5px; margin-bottom: 5px;"> <div style="display: flex; justify-content: space-between;"> 9 9. Rentabilité nette des capitaux pro... </div> <table style="width: 100%; border-collapse: collapse;"> <tr><td style="width: 30%;">Ex. 2019 :</td><td style="text-align: right;">33,26</td></tr> <tr><td>Ex. 2018 :</td><td style="text-align: right;">11,83</td></tr> <tr><td>Ex. 2017 :</td><td style="text-align: right;">24,31</td></tr> </table> </div> | Ex. 2019 : | 33,26 | Ex. 2018 : | 11,83 | Ex. 2017 : | 24,31 |
| Ex. 2019 : | 10,21 | | | | | | | | | | | | | | | | | | | |
| Ex. 2018 : | 27,66 | | | | | | | | | | | | | | | | | | | |
| Ex. 2017 : | 23,32 | | | | | | | | | | | | | | | | | | | |
| Ex. 2019 : | 0,03 | | | | | | | | | | | | | | | | | | | |
| Ex. 2018 : | 0,00 | | | | | | | | | | | | | | | | | | | |
| Ex. 2017 : | 0,00 | | | | | | | | | | | | | | | | | | | |
| Ex. 2019 : | 33,26 | | | | | | | | | | | | | | | | | | | |
| Ex. 2018 : | 11,83 | | | | | | | | | | | | | | | | | | | |
| Ex. 2017 : | 24,31 | | | | | | | | | | | | | | | | | | | |
| <div style="border: 1px solid #ccc; padding: 5px; margin-bottom: 5px;"> <div style="display: flex; justify-content: space-between;"> 10 10. Cashflow/Capitaux propres (%) </div> <table style="width: 100%; border-collapse: collapse;"> <tr><td style="width: 30%;">Ex. 2019 :</td><td style="text-align: right;">37,67</td></tr> <tr><td>Ex. 2018 :</td><td style="text-align: right;">23,33</td></tr> <tr><td>Ex. 2017 :</td><td style="text-align: right;">37,17</td></tr> </table> </div> | Ex. 2019 : | 37,67 | Ex. 2018 : | 23,33 | Ex. 2017 : | 37,17 | <div style="border: 1px solid #ccc; padding: 5px; margin-bottom: 5px;"> <div style="display: flex; justify-content: space-between;"> 11 11. Rentabilité brute de l'actif total a... </div> <table style="width: 100%; border-collapse: collapse;"> <tr><td style="width: 30%;">Ex. 2019 :</td><td style="text-align: right;">17,45</td></tr> <tr><td>Ex. 2018 :</td><td style="text-align: right;">9,32</td></tr> <tr><td>Ex. 2017 :</td><td style="text-align: right;">27,37</td></tr> </table> </div> | Ex. 2019 : | 17,45 | Ex. 2018 : | 9,32 | Ex. 2017 : | 27,37 | <div style="border: 1px solid #ccc; padding: 5px; margin-bottom: 5px;"> <div style="display: flex; justify-content: space-between;"> 12 12. Rentabilité nette de l'actif total a... </div> <table style="width: 100%; border-collapse: collapse;"> <tr><td style="width: 30%;">Ex. 2019 :</td><td style="text-align: right;">15,41</td></tr> <tr><td>Ex. 2018 :</td><td style="text-align: right;">4,72</td></tr> <tr><td>Ex. 2017 :</td><td style="text-align: right;">17,90</td></tr> </table> </div> | Ex. 2019 : | 15,41 | Ex. 2018 : | 4,72 | Ex. 2017 : | 17,90 |
| Ex. 2019 : | 37,67 | | | | | | | | | | | | | | | | | | | |
| Ex. 2018 : | 23,33 | | | | | | | | | | | | | | | | | | | |
| Ex. 2017 : | 37,17 | | | | | | | | | | | | | | | | | | | |
| Ex. 2019 : | 17,45 | | | | | | | | | | | | | | | | | | | |
| Ex. 2018 : | 9,32 | | | | | | | | | | | | | | | | | | | |
| Ex. 2017 : | 27,37 | | | | | | | | | | | | | | | | | | | |
| Ex. 2019 : | 15,41 | | | | | | | | | | | | | | | | | | | |
| Ex. 2018 : | 4,72 | | | | | | | | | | | | | | | | | | | |
| Ex. 2017 : | 17,90 | | | | | | | | | | | | | | | | | | | |
| <div style="border: 1px solid #ccc; padding: 5px; margin-bottom: 5px;"> <div style="display: flex; justify-content: space-between;"> 13 13. Liquidité au sens large </div> <table style="width: 100%; border-collapse: collapse;"> <tr><td style="width: 30%;">Ex. 2019 :</td><td style="text-align: right;">2,29</td></tr> <tr><td>Ex. 2018 :</td><td style="text-align: right;">1,88</td></tr> <tr><td>Ex. 2017 :</td><td style="text-align: right;">2,20</td></tr> </table> </div> | Ex. 2019 : | 2,29 | Ex. 2018 : | 1,88 | Ex. 2017 : | 2,20 | <div style="border: 1px solid #ccc; padding: 5px; margin-bottom: 5px;"> <div style="display: flex; justify-content: space-between;"> 14 14. Liquidité au sens strict </div> <table style="width: 100%; border-collapse: collapse;"> <tr><td style="width: 30%;">Ex. 2019 :</td><td style="text-align: right;">2,23</td></tr> <tr><td>Ex. 2018 :</td><td style="text-align: right;">1,79</td></tr> <tr><td>Ex. 2017 :</td><td style="text-align: right;">2,20</td></tr> </table> </div> | Ex. 2019 : | 2,23 | Ex. 2018 : | 1,79 | Ex. 2017 : | 2,20 | <div style="border: 1px solid #ccc; padding: 5px; margin-bottom: 5px;"> <div style="display: flex; justify-content: space-between;"> 15 15. Rotation de stocks d'approvision... </div> <table style="width: 100%; border-collapse: collapse;"> <tr><td style="width: 30%;">Ex. 2019 :</td><td style="text-align: right;">0,00</td></tr> <tr><td>Ex. 2018 :</td><td style="text-align: right;">0,00</td></tr> <tr><td>Ex. 2017 :</td><td style="text-align: right;">0,00</td></tr> </table> </div> | Ex. 2019 : | 0,00 | Ex. 2018 : | 0,00 | Ex. 2017 : | 0,00 |
| Ex. 2019 : | 2,29 | | | | | | | | | | | | | | | | | | | |
| Ex. 2018 : | 1,88 | | | | | | | | | | | | | | | | | | | |
| Ex. 2017 : | 2,20 | | | | | | | | | | | | | | | | | | | |
| Ex. 2019 : | 2,23 | | | | | | | | | | | | | | | | | | | |
| Ex. 2018 : | 1,79 | | | | | | | | | | | | | | | | | | | |
| Ex. 2017 : | 2,20 | | | | | | | | | | | | | | | | | | | |
| Ex. 2019 : | 0,00 | | | | | | | | | | | | | | | | | | | |
| Ex. 2018 : | 0,00 | | | | | | | | | | | | | | | | | | | |
| Ex. 2017 : | 0,00 | | | | | | | | | | | | | | | | | | | |
| <div style="border: 1px solid #ccc; padding: 5px; margin-bottom: 5px;"> <div style="display: flex; justify-content: space-between;"> 16 16. Rotation des stocks d'en-cours d... </div> <table style="width: 100%; border-collapse: collapse;"> <tr><td style="width: 30%;">Ex. 2019 :</td><td style="text-align: right;">0,00</td></tr> <tr><td>Ex. 2018 :</td><td style="text-align: right;">0,00</td></tr> <tr><td>Ex. 2017 :</td><td style="text-align: right;">0,00</td></tr> </table> </div> | Ex. 2019 : | 0,00 | Ex. 2018 : | 0,00 | Ex. 2017 : | 0,00 | <div style="border: 1px solid #ccc; padding: 5px; margin-bottom: 5px;"> <div style="display: flex; justify-content: space-between;"> 17 17. Nombre de jours de crédits clients </div> <table style="width: 100%; border-collapse: collapse;"> <tr><td style="width: 30%;">Ex. 2019 :</td><td style="text-align: right;">74,32</td></tr> <tr><td>Ex. 2018 :</td><td style="text-align: right;">8,37</td></tr> <tr><td>Ex. 2017 :</td><td style="text-align: right;">43,98</td></tr> </table> </div> | Ex. 2019 : | 74,32 | Ex. 2018 : | 8,37 | Ex. 2017 : | 43,98 | <div style="border: 1px solid #ccc; padding: 5px; margin-bottom: 5px;"> <div style="display: flex; justify-content: space-between;"> 18 18. Nombre de jours de crédits four... </div> <table style="width: 100%; border-collapse: collapse;"> <tr><td style="width: 30%;">Ex. 2019 :</td><td style="text-align: right;">-42,95</td></tr> <tr><td>Ex. 2018 :</td><td style="text-align: right;">12,38</td></tr> <tr><td>Ex. 2017 :</td><td style="text-align: right;">77,54</td></tr> </table> </div> | Ex. 2019 : | -42,95 | Ex. 2018 : | 12,38 | Ex. 2017 : | 77,54 |
| Ex. 2019 : | 0,00 | | | | | | | | | | | | | | | | | | | |
| Ex. 2018 : | 0,00 | | | | | | | | | | | | | | | | | | | |
| Ex. 2017 : | 0,00 | | | | | | | | | | | | | | | | | | | |
| Ex. 2019 : | 74,32 | | | | | | | | | | | | | | | | | | | |
| Ex. 2018 : | 8,37 | | | | | | | | | | | | | | | | | | | |
| Ex. 2017 : | 43,98 | | | | | | | | | | | | | | | | | | | |
| Ex. 2019 : | -42,95 | | | | | | | | | | | | | | | | | | | |
| Ex. 2018 : | 12,38 | | | | | | | | | | | | | | | | | | | |
| Ex. 2017 : | 77,54 | | | | | | | | | | | | | | | | | | | |
| <div style="border: 1px solid #ccc; padding: 5px;"> <div style="display: flex; justify-content: space-between;"> 19 19. Solvabilité (%) </div> <table style="width: 100%; border-collapse: collapse;"> <tr><td style="width: 30%;">Ex. 2019 :</td><td style="text-align: right;">46,37</td></tr> <tr><td>Ex. 2018 :</td><td style="text-align: right;">39,94</td></tr> <tr><td>Ex. 2017 :</td><td style="text-align: right;">73,25</td></tr> </table> </div> | Ex. 2019 : | 46,37 | Ex. 2018 : | 39,94 | Ex. 2017 : | 73,25 | | | | | | | | | | | | | | |
| Ex. 2019 : | 46,37 | | | | | | | | | | | | | | | | | | | |
| Ex. 2018 : | 39,94 | | | | | | | | | | | | | | | | | | | |
| Ex. 2017 : | 73,25 | | | | | | | | | | | | | | | | | | | |

Si vous souhaitez modifier les paramètres du ratio, cliquez sur  et complétez le tableau proposé.

Paramètres des ratios ×

| | Ex. 2019 | Ex. 2018 | Ex. 2017 |
|---------------------------------------------------------------------------------------|-----------------------------------|-----------------------------------|-----------------------------------|
| Effectif moyen du personnel calculé en équivalents temps plein | <input type="text" value="1,00"/> | <input type="text" value="1,00"/> | <input type="text" value="1,00"/> |
| Impôts sur le résultat (de l'exercice) | <input type="text" value="1,00"/> | <input type="text" value="1,00"/> | <input type="text" value="1,00"/> |
| Valeur d'acquisition des immobilisations corporelles au terme de l'exercice | <input type="text" value="1,00"/> | <input type="text" value="1,00"/> | <input type="text" value="1,00"/> |
| Valeur d'acquisition des immobilisations corporelles au terme de l'exercice précédent | <input type="text" value="1,00"/> | <input type="text" value="1,00"/> | <input type="text" value="1,00"/> |

3.2 BNB



Bilan type BNB, vous pouvez comparer diverses années comptables. Les données peuvent être exportées en CSV, excel ou PDF.

| | | Ex. 2019 | Ex. 2018 | Ex. 2017 |
|------------------------------------------|--|-----------------------|-----------------------|---------------------|
| ACTIF | | | | |
| ACTIFS IMMOBILISES | | 623.999,38 € | 623.999,38 € | 295.726,00 € |
| II. Immobilisations incorporelles | | 3.525,01 € | 3.525,01 € | 6.824,29 € |
| III. Immobilisations corporelles | | 613.552,52 € | 613.552,52 € | 281.979,86 € |
| A. Terrains et constructions | | 447.828,66 € | 447.828,66 € | 200.000,00 € |
| B. Installations, machines et outillage | | 65.468,24 € | 65.468,24 € | 44.141,52 € |
| PASSIF | | | | |
| LIEN FINANCIER | | -1.000,00 € | -1.000,00 € | 0,00 € |
| LIEN FINANCIER | | 1.296.342,81 € | 1.187.929,93 € | 543.910,77 € |

Si vous souhaitez éclaircir un point, vous pouvez faire un drill down pour retrouver la facture et l'écriture comptable.

| Description | Ex. 2019 | Ex. 2018 | Ex. 2017 |
|-----------------------------------------------------------------------------------------------------------------------|-----------------------|-----------------------|---------------------|
| ▼ ACTIF | 1.296.342,81 € | 1.187.929,93 € | 543.910,77 € |
| FRAIS D'ETABLISSEMENT | -1.000,00 € | -1.000,00 € | 0,00 € |
| ▼ ACTIFS IMMOBILISES | 623.999,38 € | 623.999,38 € | 295.726,00 € |
| II. Immobilisations incorporelles | 3.525,01 € | 3.525,01 € | 6.824,29 € |
| ▼ III. Immobilisations corporelles | 613.552,52 € | 613.552,52 € | 281.979,86 € |
| A. Terrains et constructions | 447.828,66 € | 447.828,66 € | 200.000,00 € |
| B. Installations, machines et outillage | 65.468,24 € | 65.468,24 € | 44.141,52 € |
| C. Mobilier et matériel roulant | 79.060,73 € | 79.060,73 € | 37.838,34 € |
| D. Location-financement et droits similaires | 0,00 € | 0,00 € | 0,00 € |
| E. Autres immobilisations corporelles | 21.194,89 € | 21.194,89 € | 0,00 € |
| F. Immobilisations en cours et acomptes versés | 0,00 € | 0,00 € | 0,00 € |
| ▼ IV. Immobilisations financières | 6.921,85 € | 6.921,85 € | 6.921,85 € |
| ▼ A. Entreprises liées | 6.921,85 € | 6.921,85 € | 6.921,85 € |
| 1. Participations | 6.921,85 € | 6.921,85 € | 6.921,85 € |
| 2. Créances | 0,00 € | 0,00 € | 0,00 € |
| ▼ PASSIF | 1.296.342,81 € | 1.187.929,93 € | 543.910,77 € |
| ▼ CAPITAUX PROPRES | 530.409,44 € | 466.735,47 € | 398.426,34 € |
| ▼ I. Capital | 310.253,65 € | 310.253,65 € | 301.253,65 € |
| A. Capital souscrit | 322.253,65 € | 322.253,65 € | 313.253,65 € |
| B. Capital non appelé | -12.000,00 € | -12.000,00 € | -12.000,00 € |
| II. Primes d'émission | 300,00 € | 300,00 € | 300,00 € |
| III. Plus-values de réévaluation | 0,00 € | 0,00 € | 0,00 € |
| ▼ IV. Réserves | 0,00 € | 0,00 € | 0,00 € |
| A. Réserve légale | 0,00 € | 0,00 € | 0,00 € |
| ▼ B. Réserves indisponibles | 0,00 € | 0,00 € | 0,00 € |
| 1. Pour actions propres | 0,00 € | 0,00 € | 0,00 € |
| 2. Autres | 0,00 € | 0,00 € | 0,00 € |
| C. Réserves immunisées | 0,00 € | 0,00 € | 0,00 € |
| D. Réserves disponibles | 0,00 € | 0,00 € | 0,00 € |
| COMPTE DE RESULTATS | | | |
| ▼ I. Ventes et prestations | 86.616,53 € | 447.249,57 € | 368.223,31 € |
| A. Chiffre d'affaires | 86.616,53 € | 446.495,95 € | 346.470,20 € |
| B. En-cours de fabrication, produits finis et commandes en cours d'exécution: augmentation (réduction) | 0,00 € | 0,00 € | 0,00 € |
| C. Production immobilisée | 0,00 € | 0,00 € | 0,00 € |
| D. Autres produits d'exploitation | 0,00 € | 753,62 € | 21.753,11 € |
| E. Produits d'exploitation non récurrents | 0,00 € | 0,00 € | 0,00 € |
| ▼ II. Coût des ventes et des prestations | 24.866,63 € | 401.150,38 € | 229.253,76 € |
| ▼ A. Approvisionnements et marchandises | 4.349,70 € | 104.549,84 € | 125.488,87 € |
| 1. Achats | 4.349,70 € | 104.549,84 € | 125.488,87 € |
| 2. Stocks: réduction (augmentation) | 0,00 € | 0,00 € | 0,00 € |
| B. Services et biens divers | 20.516,93 € | 155.046,43 € | 23.031,53 € |
| C. Rémunérations, charges sociales et pensions | 0,00 € | 86.847,86 € | 29.224,20 € |
| D. Amortissements et réductions de valeur sur frais d'établissement, sur immobilisations incorporelles et corporelles | 0,00 € | 54.706,25 € | 21.234,16 € |

| AFFECTATIONS ET PRELEVEMENTS | | | |
|-----------------------------------------------------|--------------------|--------------------|--------------------|
| ▼ A. Bénéfice (Perte) à affecter | 63.673,97 € | 46.107,13 € | 96.872,69 € |
| 1. Bénéfice (Perte) de l'exercice à affecter | 63.673,97 € | 46.107,13 € | 96.872,69 € |
| 2. Bénéfice (Perte) reporté de l'exercice précédent | 0,00 € | 0,00 € | 0,00 € |
| ▼ B. Prélèvements sur les capitaux propres | 0,00 € | 0,00 € | 0,00 € |
| 1. sur le capital et les primes d'émission | 0,00 € | 0,00 € | 0,00 € |
| 2. sur les réserves | 0,00 € | 0,00 € | 0,00 € |
| ▼ C. Affectations aux capitaux propres | 0,00 € | 0,00 € | 0,00 € |
| 1. au capital et aux primes d'émission | 0,00 € | 0,00 € | 0,00 € |
| 2. à la réserve légale | 0,00 € | 0,00 € | 0,00 € |
| 3. aux autres réserves | 0,00 € | 0,00 € | 0,00 € |
| D. Bénéfice à reporter | 0,00 € | 0,00 € | 96.872,69 € |
| D. Perte à reporter | 0,00 € | 0,00 € | 0,00 € |

3.3 Résumé bilantaire



Résumé bilantaire

Les comptes en bleu sont ceux qui ont été imputés.

Ex. 2019 Appliquer

| Actif | | Passif | |
|--------------------------------------------|--------------------------------------------------|------------------------------------------------------|-----------------------------------------------------|
| + Frais d'établissement | 0 € 20 | + Capital | 301.254 € 10 |
| + Immobilisations incorporelles | 1.612 € 21 | + Prime d'émission | 300 € 11 |
| + Immobilisations corporelles | 583.798 € 22 23 24 25 26 27 | + Plus-values de réévaluation | 0 € 12 |
| + Immobilisations financières | 6.922 € 28 | + Réserves | 0 € 13 |
| + Créances à plus d'un an | 0 € 29 | + Perte ou Bénéfice | 398.029 € 14 |
| + Stocks et commandes en cours d'exécution | 0 € 30 31 32 33 34 35 36 37 | + Subsidés en capital | 13.202 € 15 |
| + Créances à un an au plus | 305.855 € 40 41 | + Avance aux associés sur répartition de l'actif net | 0 € 18 |
| + Placements de trésorerie | 0 € 50 51 52 53 | + Provisions et impôts différés | 36.798 € 16 |
| + Valeurs disponibles | 610.709 € 54 55 56 57 58 | + Dettes à plus d'un an | 377.709 € 17 |
| + Comptes de régularisation | 27.953 € 800 801 | + Dettes à un an au plus | 411.928 € 42 43 44 45 46 47 48 |
| + Total | 1.537.050 € | + Comptes de régularisation | 0 € 892 893 |
| | | + Total | 1.539.219 € |

En cliquant sur **+** vous obtiendrez un détail périodique des comptes qui ont été imputés.

+ Immobilisations corporelles

583.798 € 22 23 24
25 26 27

| Groupe | Total | Réouverture | Janvier | Février | Mars | / |
|--------|-----------|-------------|----------|----------|----------|----------|
| 22 | 440.220 € | 447.829 € | -1.087 € | -1.087 € | -1.087 € | -1.087 € |
| 23 | 58.351 € | 65.468 € | -1.017 € | -1.017 € | -1.017 € | -1.017 € |
| 24 | 65.406 € | 79.061 € | -1.969 € | -1.948 € | -1.948 € | -1.948 € |
| 26 | 19.821 € | 21.195 € | -196 € | -196 € | -196 € | -196 € |
| Total | 583.798 € | 613.553 € | -4.269 € | -4.248 € | -4.248 € | -4.248 € |

En sélectionnant un compte imputé, par exemple: **21** vous obtiendrez le détail des comptes imputés et leurs montants respectifs.

Demière période : Ex. 2019 Décembre (Clôture)
Chiffres arrêtés au : Unlimited

PARFIWBC - LOADED (20/08/2019 08:42:23)

PARFIWBC
Rapports (Drill Down) / Résumé bilantaire / **Détail des comptes**

Afficher 25 entrées

| Compte | Libellé | Ex. 2019 |
|--------|------------------|-----------|
| 220000 | TERRAINS | 200.000 € |
| 221000 | CONSTRUCTIONS | 260.872 € |
| 221009 | AA/CONSTRUCTIONS | -20.652 € |
| Total | | |

Précédent 1 Suivant

3.4 EBITDA



EBITDA est l'abréviation de l'expression anglaise Earnings Before Interest ,Taxes, Depreciation and Amortization et qui se traduit en français par Bénéfice avant Intérêts, Impôts et Amortissements.

Le principe se rapproche du système de résultat d'exploitation sans l'amortissement des écarts d'acquisition.

PARFIWBC
Rapports (3. Bilan) / EBITDA

Tous (3) Appliquer

| Valeur ajoutée | EBITDA | EBIT | Résultat avant impôts |
|----------------------|----------------------|----------------------|-----------------------|
| Ex. 2019 : 308.085 € | Ex. 2019 : 266.719 € | Ex. 2019 : 235.251 € | Ex. 2019 : 237.064 € |
| Ex. 2018 : 197.808 € | Ex. 2018 : 110.960 € | Ex. 2018 : 56.254 € | Ex. 2018 : 56.261 € |
| Ex. 2017 : 219.703 € | Ex. 2017 : 190.204 € | Ex. 2017 : 138.970 € | Ex. 2017 : 158.941 € |

Chercher: Copier CSV Excel PDF Imprimer

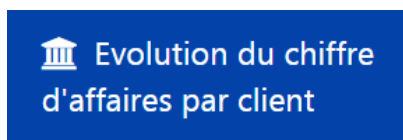
| Description | Ex. 2019 | Ex. 2018 | Ex. 2017 |
|---------------------------------------------------------------------------------------------------------------------------|------------------|------------------|------------------|
| Ventes et Prestations (70/74) | 522.366 € | 457.404 € | 368.223 € |
| Approvisionnements et marchandises (60) | -86.741 € | -104.550 € | -125.489 € |
| Services et biens divers (61) | -127.540 € | -155.046 € | -23.032 € |
| Subsidés d'exploitations (740) | 0 € | 0 € | 0 € |
| Valeur ajoutée | 308.085 € | 197.808 € | 219.703 € |
| Subsidés d'exploitations (740) | 0 € | 0 € | 0 € |
| Rémunérations, charges sociales et pensions (62) | -41.367 € | -86.848 € | -29.224 € |
| Autres charges d'exploitation (640/648) | 0 € | 0 € | -275 € |
| EBITDA | 266.719 € | 110.960 € | 190.204 € |
| Amortissements et réductions de valeurs sur frais d'établissement, sur immobilisations incorporelles et corporelles (630) | -31.467 € | -54.706 € | -21.234 € |
| Créances commerciales (631/634) | 0 € | 0 € | 0 € |
| Provisions pour risques et charges (635/637) | 0 € | 0 € | -30.000 € |
| Charges d'exploitation portées à l'actif au titre de frais de restructuration (649) | 0 € | 0 € | 0 € |
| EBIT | 235.251 € | 56.254 € | 138.970 € |
| Produits des immobilisations financières (750) | 0 € | 0 € | 0 € |
| Produits des actifs circulants (751) | 0 € | 0 € | 18 € |
| Autres produits financiers (752/759) | 1.924 € | 240 € | 20.341 € |
| Charges des dettes (650) | -100 € | 0 € | 0 € |
| Réduction de valeur sur actifs circulants autres que stocks, commandes en cours et créances commerciales (651) | 0 € | 0 € | 0 € |
| Autres charges financières (652/659) | -12 € | -232 € | -388 € |
| Reprises d'amortissements et de réductions de valeur sur immobilisations incorporelles et corporelles (760) | 0 € | 0 € | 0 € |
| Reprises de réductions de valeur sur immobilisations financières (761) | 0 € | 0 € | 0 € |
| Reprises de provisions pour risques et charges exceptionnels (762) | 0 € | 0 € | 0 € |
| Plus-values sur réalisation d'actifs immobilisés (763) | 0 € | 0 € | 0 € |
| Autres produits exceptionnels (764/769) | 0 € | 0 € | 0 € |
| Amortissements et réductions de valeur exceptionnels sur immobilisations incorporelles et corporelles (660) | 0 € | 0 € | 0 € |
| Réductions de valeur sur immobilisations financières (661) | 0 € | 0 € | 0 € |
| Provisions pour risques et charges exceptionnels (662) | 0 € | 0 € | 0 € |
| Moins-values sur réalisation d'actifs immobilisés (663) | 0 € | 0 € | 0 € |
| Autres charges exceptionnelles (664/668) | 0 € | 0 € | 0 € |
| Charges exceptionnelles portées à l'actif au titre de frais de restructuration (669) | 0 € | 0 € | 0 € |
| Résultat avant impôts | 237.064 € | 56.261 € | 158.941 € |

Afficher 1 à 32 de 32 entrées

Précédent 1 Suivant

4. Gestion

4.1 Evolution du chiffre d'affaires par client




Possibilité de filtrer pour chaque client, chaque exercice et chaque compte, l'évolution du chiffre d'affaires par client.

| Client | | Exercice | | Compte | | | |
|-----------------------------------|----------|----------------------------------|----------|----------------------------------|----------|---------------------------|--|
| Tous (47) ▾ | | Tous (3) ▾ | | Tous (20) ▾ | | Appliquer | |
| Afficher 25 entrées | | Chercher: <input type="text"/> | | Copier CSV Excel PDF Imprimer | | | |
| Nom du tiers | Ex. 2019 | Evolution | Ex. 2018 | Evolution | Ex. 2017 | | |
| ALPHA - ALPHA | 12.019 € | -26,09 % | 16.254 € | +461,63 % | 2.894 € | | |
| ANTWERP T - ANTWERP TRANSPORT | 12.397 € | - | 0 € | 0,00 % | 0 € | | |
| ARTHUR - ARTHUR | 6.225 € | -61,08 % | 15.996 € | +237,54 % | 4.739 € | | |
| AUBIGZABAR - AU BIG ZABAR | 28.621 € | +2120,73 % | 1.289 € | -84,77 % | 8.464 € | | |
| AUDACE - AUDACE | 5.312 € | -76,93 % | 23.022 € | +465,37 % | 4.072 € | | |
| BEBOP - BE BOP | 36.815 € | +47,10 % | 25.027 € | +606,59 % | 3.542 € | | |
| BELGANET - BELGANET | 0 € | -100,00 % | 702 € | -87,49 % | 5.615 € | | |
| BIG BEN - BIG BEN | 0 € | 0,00 % | 0 € | -100,00 % | 10.062 € | | |
| CASABLANC - CASA BLANCA | 25.280 € | +109,42 % | 12.072 € | +104,73 % | 5.896 € | | |
| LORENZO - CHEZ LORENZO | 0 € | -100,00 % | 11.548 € | +48,91 % | 7.755 € | | |
| COMPTOIR - CLIENT COMPTOIR | 0 € | -100,00 % | 4.445 € | -35,60 % | 6.903 € | | |
| FRAMI - COFRAMI | 28.217 € | +332,24 % | 6.528 € | - | 0 € | | |
| DEAN - DEAN | 0 € | -100,00 % | 15.667 € | +710,97 % | 1.932 € | | |
| DELHOOZE - DELHOOZE | 0 € | -100,00 % | 15.041 € | +2,54 % | 14.669 € | | |
| DELPH - DELPH | 11.226 € | +159,04 % | 4.334 € | +10,60 % | 3.918 € | | |
| WOST - ETABLISSEMENT WOST | 16.223 € | +295,37 % | 4.103 € | -0,59 % | 4.128 € | | |
| FOXTROT - FOXTROT | 0 € | -100,00 % | 4.908 € | -58,88 % | 11.935 € | | |
| FREDDY - FREDDY AND CO | 0 € | -100,00 % | 7.032 € | -75,45 % | 28.640 € | | |
| FUTURO - FUTURO | 8.083 € | -23,72 % | 10.597 € | +233,43 % | 3.178 € | | |
| GOESS - GOESS | 79.733 € | +206,58 % | 26.007 € | +460,37 % | 4.641 € | | |
| GULIVER - GULIVER | 0 € | -100,00 % | 23.574 € | +314,57 % | 5.686 € | | |
| PINUP - INSTITUT DE BEAUTE PIN UP | 25.843 € | +153,84 % | 10.181 € | +12,09 % | 9.083 € | | |
| BABA - le baba au rhum | 20.379 € | +247,88 % | 5.858 € | - | 0 € | | |
| LEBEAULING - LE BEAU LINGE | 0 € | -100,00 % | 17.875 € | -47,56 % | 34.088 € | | |
| CADEAU - LE COMPTOIR DU CADEAU | 17.100 € | +94,79 % | 8.779 € | +153,64 % | 3.461 € | | |
| 333467 (Grand total : 522365 €) | | 270839 (Grand total : 457405 €) | | 185301 (Grand total : 349127 €) | | | |
| | | | | | | Précédent 1 2 Suivant | |

Comparatif croissant et décroissant avec la double flèche.

| Client | | Exercice | | Compte | | | |
|---------------------------------------------|----------|--------------------------------|----------|-------------------------------|----------|---------------------------|--|
| Tous (47) ▾ | | Tous (3) ▾ | | Tous (20) ▾ | | Appliquer | |
| Afficher 25 entrées | | Chercher: <input type="text"/> | | Copier CSV Excel PDF Imprimer | | | |
| Nom du tiers | Ex. 2019 | Evolution | Ex. 2018 | Evolution | Ex. 2017 | | |
| BELGANET - BELGANET | 0 € | -100,00 % | 702 € | -87,49 % | 5.615 € | | |
| LORENZO - CHEZ LORENZO | 0 € | -100,00 % | 11.548 € | +48,91 % | 7.755 € | | |
| COMPTOIR - CLIENT COMPTOIR | 0 € | -100,00 % | 4.445 € | -35,60 % | 6.903 € | | |
| DEAN - DEAN | 0 € | -100,00 % | 15.667 € | +710,97 % | 1.932 € | | |
| DELHOOZE - DELHOOZE | 0 € | -100,00 % | 15.041 € | +2,54 % | 14.669 € | | |
| FOXTROT - FOXTROT | 0 € | -100,00 % | 4.908 € | -58,88 % | 11.935 € | | |
| FREDDY - FREDDY AND CO | 0 € | -100,00 % | 7.032 € | -75,45 % | 28.640 € | | |
| GULIVER - GULIVER | 0 € | -100,00 % | 23.574 € | +314,57 % | 5.686 € | | |
| LEBEAULING - LE BEAU LINGE | 0 € | -100,00 % | 17.875 € | -47,56 % | 34.088 € | | |
| MACARENO - MACARENO | 0 € | -100,00 % | 15.259 € | +313,67 % | 3.689 € | | |
| AUBEPINES - MAISON DE REPOS - LES AUBEPINES | 0 € | -100,00 % | 246 € | -98,80 % | 20.424 € | | |
| MILAN - MILAN DE PARFUMI | 0 € | -100,00 % | 5.503 € | -39,46 % | 9.090 € | | |
| NEW FORM - NEW FORM | 0 € | -100,00 % | 7.566 € | +215,14 % | 2.401 € | | |

4.2 Hit parade clients

 Hit parade clients

Calculé sur base du chiffre d'affaire global de votre client, ce graphique vous donne un aperçu du montant, et du pourcentage réalisés par chacun de ses clients.

Choisissez la ou les années comptables de votre choix.

Possibilité d'affiner le résultat avec la double flèche et le drill down.

Ex. 2019 ▼ Tous (15) ▼ Appliquer

Chiffre d'affaires global Ex. 2019 (70) = 522.366 €

Afficher: 25 entrées Chercher: Copier CSV Excel PDF Imprimer

| # | Nom du tiers | Montant | Pourcentage |
|-----|---------------------------------------------|----------|-------------|
| 1. | GOESS - GOESS | 79.733 € | 15,26 % |
| 2. | CERISIERS - MAISON DE REPOS - LES CERISIERS | 38.493 € | 7,37 % |
| 3. | BEBOP - BE BOP | 36.815 € | 7,05 % |
| 4. | RAVAGES - RAVAGES | 29.665 € | 5,68 % |
| 5. | AUBIGZABAR - AU BIG ZABAR | 28.621 € | 5,48 % |
| 6. | FRAMI - COFRAMI | 28.217 € | 5,40 % |
| 7. | TARGOLUX - TARGOLUX | 27.613 € | 5,29 % |
| 8. | PINUP - INSTITUT DE BEAUTE PIN UP | 25.843 € | 4,95 % |
| 9. | CASABLANC - CASA BIANCA | 25.280 € | 4,84 % |
| 10. | TIFFON - TIFFON | 20.936 € | 4,01 % |
| 11. | BABA - le baba au rhum | 20.379 € | 3,90 % |
| 12. | MI K DO - MI K DO | 19.781 € | 3,79 % |
| 13. | CADEAU - LE COMPTOIR DU CADEAU | 17.100 € | 3,27 % |
| 14. | PATACCA - PATACCA | 16.234 € | 3,11 % |
| 15. | WOST - ETABLISSEMENT WOST | 16.223 € | 3,11 % |
| 16. | ZETA - ZETA | 15.316 € | 2,93 % |
| 17. | ANTWERP T - ANTWERP TRANSPORT | 12.397 € | 2,37 % |
| 18. | ALPHA - ALPHA | 12.013 € | 2,30 % |
| 19. | DELPH - DELPH | 11.226 € | 2,15 % |
| 20. | PASTOR - PASTOR | 8.813 € | 1,69 % |
| 21. | PARFUMA - PARFUMA LA CASA | 8.211 € | 1,57 % |
| 22. | FUTURO - FUTURO | 8.083 € | 1,55 % |

4.3 Hit parade fournisseurs

Hit parade fournisseurs

Même rapport que le Hit parade client. Aperçu, par exercice de la liste de ses fournisseurs et le pourcentage de ses achats pour chacun d'entre eux.

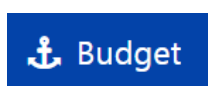
Ex 2019 ▼ Tous (30) ▼ Appliquer

Chiffre d'affaires global Ex. 2019 (6) = 213.587 €

Afficher 25 entrées Chercher: Copier CSV Excel PDF Imprimer

| # | Nom du tiers | Montant | Pourcentage |
|-----|----------------------------------|-----------|-------------|
| 1. | GARMICHEL - GARAGE MICHEL | 117.020 € | 54,79 % |
| 2. | ELECGY - ELECGY | 20.661 € | 9,67 % |
| 3. | CHEMICAL - chemical | 12.397 € | 5,80 % |
| 4. | EURODIST - EURODIST | 12.397 € | 5,80 % |
| 5. | VOLTIS - VOLTIS | 8.264 € | 3,87 % |
| 6. | FEUILLETIN - LA FEUILLETINE | 6.612 € | 3,10 % |
| 7. | COSMETIC - COSMETIC | 5.183 € | 2,43 % |
| 8. | DROGCENTR - DROGUERIE CENTRALE | 4.930 € | 2,31 % |
| 9. | EXCEL BOIS - Excel bois | 4.132 € | 1,93 % |
| 10. | INFORMATIX - INFORMATIX | 3.223 € | 1,51 % |
| 11. | PETROGROU - PETRO GROUPE BELGIUM | 2.821 € | 1,32 % |
| 12. | BELGACOM - BELGACOM MOBILE | 2.479 € | 1,16 % |
| 13. | LOGOZ - LOGO'Z | 1.853 € | 0,87 % |
| 14. | MOBILE - Mobile | 1.736 € | 0,81 % |
| 15. | MALLEAPAPI - LA MALLE A PAPIER | 1.488 € | 0,70 % |
| 16. | JORQUIN - JORQUIN | 1.418 € | 0,66 % |
| 17. | VANDENBR - vandenboure | 1.407 € | 0,66 % |
| 18. | ISABEL - ISABEL GROUP | 1.241 € | 0,58 % |
| 19. | WINBOOKS - Winbooks | 1.080 € | 0,51 % |
| 20. | VANDENBORR - Vanden Borre | 1.000 € | 0,47 % |
| 21. | AEROSPRAY - AEROSPRAY | 876 € | 0,41 % |
| 22. | BAGAGE - BAG'AGE | 620 € | 0,29 % |

4.5 Budget



Vous pouvez créer des budgets pour votre client en lien direct avec le logiciel comptable, ce qui le rend totalement interactif (suivant la dernière mise à jour que vous avez effectuée).

**Plus d'informations sur la création des budgets à la page 62.*

Choisissez parmi les budgets dans le menu déroulant et cliquez sur "Appliquer"

Vous pouvez ainsi consulter les différentes données:

- La description
- Le montant total budgétisé
- Le réalisé: possibilité de drill down, pour descendre jusqu'à la facture
- Le disponible
- Le consommé en pourcentage.

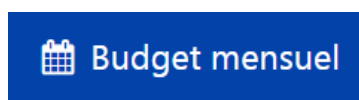
| Budget des charges 2019 | | | |
|----------------------------------------------------------------------------------------------------------------------------------------------------------------------------------------------------------------------------|------------------|----------------------------|----------------------------|
| <input type="text" value="Chercher:"/> <input type="button" value="Copy"/> <input type="button" value="CSV"/> <input type="button" value="Excel"/> <input type="button" value="PDF"/> <input type="button" value="Print"/> | | | |
| Description | Budgétisé | Réalisé | Disponible |
| Achats | 105.572 € | 86.741 € (82,16 %) | 18.831 € (17,84 %) |
| Services et biens divers | 156.216 € | 127.540 € (81,64 %) | 28.676 € (18,36 %) |
| Rémunérations | 87.332 € | 41.367 € (47,37 %) | 45.965 € (52,63 %) |
| Amortissements | 55.422 € | 31.467 € (56,78 %) | 23.955 € (43,22 %) |
| Charges financières | 231 € | 112 € (48,48 %) | 119 € (51,52 %) |
| Total des charges | 404.773 € | 287.226 € (70,96 %) | 117.547 € (29,04 %) |

Ces budgets sont créés à partir d'une structure. Vous pouvez donc établir différents types de budgets:

- Budget prévisionnel, basé sur l'exercice en cours, soit sur l'exercice +1
- Budget avec analytique
- Budget avec ratio

Toutes ces informations sont exportables en CSV, excel ou PDF.

4.6 Budget mensuel



Tiré au prorata du budget annuel, vous retrouverez le budget détaillé mensuellement.

Budget des charges 2019 Appliquer PDF

Chercher: Excel

| Description | Type | Total | Janvier | Février | Mars | Avril | Mai | Juin | Juillet | Août | Septembre | Octobre | Novembre | Décembre |
|--------------------------|--------------|-----------|-----------|-----------|-----------|----------|----------|----------|----------|------------|-----------|----------|----------|----------|
| Achats | Budgété | 105.572 € | 6.139 € | 16.312 € | 24.296 € | 372 € | 8.068 € | 842 € | 2.258 € | 2.600 € | 11.588 € | 6.127 € | 25.784 € | 1.186 € |
| | Comptabilisé | 86.741 € | 1.001 € | 1.618 € | 2.301 € | 2.219 € | 0 € | 2.382 € | 9.278 € | 66.942 € | 0 € | 0 € | 0 € | 0 € |
| | Différence | 18.831 € | 5.138 € | 14.694 € | 21.995 € | -2.847 € | 8.068 € | -1.540 € | -7.020 € | -64.342 € | 11.588 € | 6.127 € | 25.784 € | 1.186 € |
| | Réalisé | 82,16 % | 16,30 % | 9,92 % | 9,47 % | 865,29 % | 0,00 % | 282,91 % | 410,90 % | 2.574,70 % | 0,00 % | 0,00 % | 0,00 % | 0,00 % |
| Services et biens divers | Budgété | 156.216 € | 7.025 € | 5.759 € | 13.278 € | 9.600 € | 43.637 € | 4.546 € | 685 € | 4.944 € | 390 € | 23.057 € | 35.635 € | 7.760 € |
| | Comptabilisé | 127.540 € | 18.262 € | 17.639 € | 83.903 € | 3.723 € | 693 € | 947 € | 2.373 € | 0 € | 0 € | 0 € | 0 € | 0 € |
| | Différence | 28.676 € | -11.237 € | -11.880 € | -70.625 € | 5.877 € | 42.944 € | 3.599 € | -1.688 € | 4.944 € | 390 € | 23.057 € | 35.635 € | 7.760 € |
| | Réalisé | 81,64 % | 259,96 % | 306,28 % | 631,89 % | 38,78 % | 1,59 % | 20,82 % | 346,37 % | 0,00 % | 0,00 % | 0,00 % | 0,00 % | 0,00 % |
| Rémunérations | Budgété | 87.332 € | 2.922 € | 2.435 € | 2.435 € | 3.905 € | 14.730 € | 13.350 € | 13.350 € | 13.350 € | 13.350 € | 2.435 € | 2.435 € | 2.435 € |
| | Comptabilisé | 41.367 € | 5.171 € | 5.171 € | 5.171 € | 5.171 € | 5.171 € | 5.171 € | 5.171 € | 5.171 € | 0 € | 0 € | 0 € | 0 € |
| | Différence | 45.965 € | -2.249 € | -2.736 € | -2.736 € | -1.266 € | 9.559 € | 8.179 € | 8.179 € | 8.179 € | 13.350 € | 2.435 € | 2.435 € | 2.435 € |
| | Réalisé | 47,37 % | 176,96 % | 212,35 % | 212,35 % | 132,42 % | 35,10 % | 38,73 % | 38,73 % | 38,73 % | 0,00 % | 0,00 % | 0,00 % | 0,00 % |
| Amortissements | Budgété | 55.422 € | 4.290 € | 3.819 € | 3.919 € | 4.054 € | 4.920 € | 4.912 € | 4.720 € | 4.720 € | 5.313 € | 4.921 € | 4.913 € | 4.921 € |
| | Comptabilisé | 31.467 € | 4.508 € | 4.487 € | 4.487 € | 4.487 € | 4.487 € | 4.487 € | 4.523 € | 0 € | 0 € | 0 € | 0 € | 0 € |
| | Différence | 23.955 € | -218 € | -668 € | -568 € | -433 € | 433 € | 425 € | 197 € | 4.720 € | 5.313 € | 4.921 € | 4.913 € | 4.921 € |
| | Réalisé | 56,78 % | 105,09 % | 117,50 % | 114,50 % | 110,68 % | 91,20 % | 91,35 % | 95,83 % | 0,00 % | 0,00 % | 0,00 % | 0,00 % | 0,00 % |
| Charges financières | Budgété | 231 € | 0 € | 0 € | 100 € | 0 € | 0 € | 0 € | 0 € | 0 € | 0 € | 131 € | 0 € | 0 € |
| | Comptabilisé | 112 € | 0 € | 0 € | 0 € | 0 € | 2 € | 0 € | 0 € | 0 € | 109 € | 0 € | 0 € | 0 € |
| | Différence | 119 € | 0 € | 0 € | 100 € | 0 € | -2 € | 0 € | 0 € | 0 € | -109 € | 131 € | 0 € | 0 € |
| | Réalisé | 48,28 % | 0,00 % | 0,00 % | 0,00 % | 0,00 % | 0,00 % | 0,00 % | 0,00 % | 0,00 % | 0,00 % | 0,00 % | 0,00 % | 0,00 % |
| Total des charges | Budgété | 404.773 € | 20.376 € | 28.325 € | 44.028 € | 17.931 € | 71.355 € | 23.650 € | 21.013 € | 25.514 € | 30.841 € | 36.671 € | 68.767 € | 16.302 € |
| | Comptabilisé | 287.226 € | 28.942 € | 28.915 € | 95.861 € | 16.600 € | 10.354 € | 12.987 € | 21.345 € | 72.113 € | 109 € | 0 € | 0 € | 0 € |
| | Différence | 117.547 € | -8.566 € | -990 € | -51.833 € | 1.331 € | 61.001 € | 10.663 € | -332 € | -46.599 € | 30.732 € | 36.671 € | 68.767 € | 16.302 € |
| | Réalisé | 70,96 % | 142,04 % | 102,08 % | 217,73 % | 92,58 % | 145,51 % | 54,91 % | 101,58 % | 282,64 % | 0,35 % | 0,00 % | 0,00 % | 0,00 % |

Afficher 1 à 24 de 24 entrées Précédent 1 Suivant

4.7 Analyse mensuelle d'une structure

* Analyse mensuelle d'une structure

Dans cet onglet, vous retrouverez la liste des structures que vous avez réalisées, avec le détail mensuel.

C'est à partir des structures que vous pourrez créer des rapports imagés, des budgets, des ratios et des diaporamas.

*Plus d'informations sur la création des structures à la page 49.

Les structures vous permettent d'analyser les chiffres importants du dossier de votre client.

Exemple:

Structure standard : répartition des charges, répartition des ventes...

Structure avec analytique : répartition des ventes par commerciaux...

Structure avec ratio : Marge brute sur vente, ratio de rentabilité...

Sélectionnez l'analyse de votre choix, et cliquez sur "Appliquer":

Répartition des charges Ex. 2019 Appliquer

Chercher: Excel

| Description | Total | Réouverture | Janvier | Février | Mars | Avril | Mai | Juin | Juillet | Août | Septembre | Octobre | Novembre | Décembre |
|--------------------------|------------------|-------------|-----------------|-----------------|-----------------|-----------------|-----------------|-----------------|-----------------|-----------------|--------------|------------|------------|------------|
| Achats | 86.741 € | 0 € | 1.001 € | 1.618 € | 2.301 € | 3.219 € | 0 € | 2.382 € | 9.278 € | 66.942 € | 0 € | 0 € | 0 € | 0 € |
| Services et biens divers | 127.540 € | 0 € | 18.262 € | 17.639 € | 83.903 € | 3.723 € | 693 € | 947 € | 2.372 € | 0 € | 0 € | 0 € | 0 € | 0 € |
| Rémunérations | 41.367 € | 0 € | 5.171 € | 5.171 € | 5.171 € | 5.171 € | 5.171 € | 5.171 € | 5.171 € | 5.171 € | 0 € | 0 € | 0 € | 0 € |
| Amortissements | 31.467 € | 0 € | 4.508 € | 4.487 € | 4.487 € | 4.487 € | 4.487 € | 4.487 € | 4.523 € | 0 € | 0 € | 0 € | 0 € | 0 € |
| Charges financières | 112 € | 0 € | 0 € | 0 € | 0 € | 0 € | 2 € | 0 € | 0 € | 0 € | 109 € | 0 € | 0 € | 0 € |
| Total des charges | 287.226 € | 0 € | 28.942 € | 28.915 € | 95.861 € | 16.600 € | 10.354 € | 12.987 € | 21.345 € | 72.113 € | 109 € | 0 € | 0 € | 0 € |


Précédent 1 Suivant

Chercher: Excel

| Description | Total | Réouverture | Janvier | Février | Mars | Avril | Mai | Juin | Juillet | Août | Septembre | Octobre | Novembre | Décembre |
|-----------------------------------|------------------|-------------|-----------------|-----------------|-----------------|-----------------|-----------------|-----------------|-----------------|-----------------|------------|------------|------------|------------|
| Ventes et prestations de services | 268.191 € | 0 € | 72.251 € | 63.532 € | 63.849 € | 55.562 € | 6.225 € | 0 € | 6.772 € | 0 € | 0 € | 0 € | 0 € | 0 € |
| Droguerie | 46.831 € | 0 € | 0 € | 0 € | 0 € | 0 € | 12.400 € | 14.029 € | 0 € | 20.402 € | 0 € | 0 € | 0 € | 0 € |
| Ventes huiles essentielles | 46.370 € | 0 € | 0 € | 0 € | 0 € | 0 € | 18.905 € | 16.326 € | 0 € | 11.140 € | 0 € | 0 € | 0 € | 0 € |
| Parfum | 49.695 € | 0 € | 0 € | 0 € | 0 € | 0 € | 16.896 € | 8.211 € | 24.588 € | 0 € | 0 € | 0 € | 0 € | 0 € |
| Soin du corps | 53.920 € | 0 € | 0 € | 0 € | 0 € | 0 € | 7.816 € | 17.739 € | 16.234 € | 12.131 € | 0 € | 0 € | 0 € | 0 € |
| Ventes trousses | 47.259 € | 0 € | 0 € | 0 € | 0 € | 0 € | 5.611 € | 17.252 € | 9.080 € | 15.316 € | 0 € | 0 € | 0 € | 0 € |
| Total des ventes | 512.266 € | 0 € | 72.251 € | 63.532 € | 63.849 € | 55.562 € | 67.852 € | 73.556 € | 56.675 € | 58.988 € | 0 € | 0 € | 0 € | 0 € |

Précédent 1 Suivant

4.8 Analyse annuelle d'une structure

 Analyse annuelle d'une structure

Aperçu sur les structures avec le montant annuel.

Répartition des charges - Structure Tous (3) Appliquer

Chercher: Excel

| Description | Ex. 2019 | Ex. 2018 | Ex. 2017 |
|--------------------------|-----------|-----------|-----------|
| Achats | 86.741 € | 104.550 € | 125.489 € |
| Services et biens divers | 127.540 € | 155.046 € | 23.032 € |
| Rémunérations | 41.367 € | 86.848 € | 29.224 € |
| Amortissements | 31.467 € | 54.706 € | 51.234 € |
| Charges financières | 112 € | 232 € | 388 € |

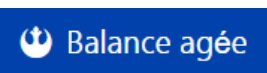
Précédent 1 Suivant

Chercher: Excel

| Description | Ex. 2019 | Ex. 2018 | Ex. 2017 |
|-----------------------------------|---------------------------|---------------------------|---------------------------|
| Ventes et prestations de services | 268.191 € | 438.873 € | 73.772 € |
| Droguerie | 46.831 € | 6.533 € | 24.455 € |
| Ventes huiles essentielles | 46.370 € | 4.274 € | 107.592 € |
| Parfum | 49.695 € | 5.930 € | 102.726 € |
| Soin du corps | 53.920 € | 274 € | 12.945 € |
| Ventes troussees | 47.259 € | 844 € | 25.314 € |

Précédent 1 Suivant

4.9 Balance âgée



Les balances âgées clients et fournisseurs vous donnent un aperçu des créances et des dettes, échues ou à échoir, de votre client.

PARFIWBC

Rapports (4. Gestion) / Balance âgée

PDF

| Balance âgée clients au 20-08-2019 | Balance âgée fournisseurs au 20-08-2019 |
|----------------------------------------------------------------------------------------------------------------------------------------------------------------------------------------------------------------------------------------------------------------------------------------------------------------------------------------------------------------------------------------------------------------------------------------------------------------------------------------------------------------------------------------------------------------------------------------------------------------------------------------------------------------------------------------------------------------------------------------------------------------|---------------------------------------------------------------------------------------------------------------------------------------------------------------------------------------------------------------------------------------------------------------------------------------------------------------------------------------------------------------------------------------------------------------------------------------------------------------------------------------------------------------------------------------------------------------------------------------------------------------------------------------------------------------------------------------------------------------------------------------------------------------------|
| <ul style="list-style-type: none"> ⬇ Echu + de 90 4.356 € ⬇ Echu 61 à 90 4 € ⬇ Echu 31 à 60 0 € ⬇ Echu 1 à 30 30.630 € ⬆ A échoir 0 à 30 71.376 € ⬆ A échoir + de 30 0 € | <ul style="list-style-type: none"> ⬇ Echu + de 90 32.850 € ⬇ Echu 61 à 90 55 € ⬇ Echu 31 à 60 -2.045 € ⬇ Echu 1 à 30 -3.511 € ⬆ A échoir 0 à 30 -563 € ⬆ A échoir + de 30 0 € |
| <p>Solde 106.366 €</p> | <p>Solde 26.786 €</p> |

Possibilité de faire du drill down :

Clients Echu + de 90

▲ Liste

Chercher:

| Nom | Solde |
|-------------------------------------------------|---------|
| INSTITUT DE BEAUTE PIN UP | 1.895 € |
| LE COMPTOIR DU CADEAU | 847 € |
| MAISON DE REPOS - LES CERISIERS | 835 € |
| ORCHIDEE | 641 € |
| POWER OF FLOWER | 138 € |

Afficher 1 à 5 de 5 entrées

Précédent 1 Suivant

Afficher 25 entrées

Chercher:

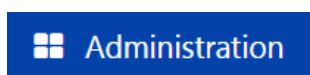
Copier CSV Excel PDF Imprimer

| Document | Type de journal | Date | DueDate | D/C | Montant |
|----------|-------------------|------------|------------|-----|---------------------------|
| 21 | Factures de vente | 2019-04-01 | 2019-04-01 | D | 363 € |
| 22 | Factures de vente | 2019-04-01 | 2019-04-01 | D | 484 € |
| Total | | | | | 847 (Grand total : 847) |

Afficher 1 à 2 de 2 entrées

Précédent 1 Suivant

5. Administration

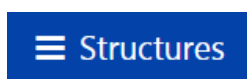


Cet onglet est uniquement accessible au comptable.


C'est à partir de celui-ci que vous pourrez créer les structures, les diaporamas, et les budgets pour votre client.

Si vous le souhaitez, pour pouvez donner un accès "Admin" à votre client, via le portail. Il pourra alors, lui aussi, créer les mêmes rapports.

5.1 Structures



Lorsque vous créez une structure, elle se retrouvera dans les différents menus afin de réaliser divers rapports, tels que les images, les ratios, les diaporamas ou les budgets.

Cliquez sur  pour créer une nouvelle structure.

Indiquez une description pour votre structure.

En cliquant sur le “FR” - “NL” - “EN”, WinBooks View vous affiche automatiquement la traduction de votre description initiale.

Vous allez devoir choisir entre deux rapports:

- Imagé: Une fois votre structure créée, vous pourrez la visualiser dans le dashboard imagé.
- Analyse annuelle d'une structure: Vous retrouverez cette structure dans l'analyse annuelle et mensuelle d'une structure. Rapport plus détaillé que le rapport imagé.

Exemple: Répartition des charges

INFORMATIONS GÉNÉRALES

| | | |
|-------------|--------------------------------------------------------------------------------------------------------------------------------------|----|
| Description | Répartition des charges | |
| Français | Répartition des charges | FR |
| Nederlands | Verdeling van kosten | NL |
| English | Load distribution | EN |
| Rapport | <input type="text" value="Imagé"/> <input type="text"/> Analyse annuelle d'une structure <input type="text" value="Imagé"/> | |

Votre structure est créée.

Dès lors, en fonction des besoins de votre client, vous pouvez créer différentes structures.

Soit, vous sélectionnez tous les comptes 6 et/ou 7 présents dans votre dossier:

Soit, vous sélectionnez pour réaliser une structure personnalisée.

Exemple : Création d'une structure sur la répartition des charges:

Cliquez sur "ajouter"

Complétez la ligne de structure.

Indiquez un descriptif, définissez les propriétés d’affichage et de format, couleur du texte, couleur de l’arrière plan, police...

Vous pouvez également choisir une icône pour donner un visuel à votre ligne de structure.

Cliquez sur  pour ajouter une liaison.

Exemple: Structure répartition des charges -> Ligne Achat classe 60

INFORMATIONS GÉNÉRALES

Description

Français **FR**

Nederlands **NL**

English **EN**

CALCULS

Parent

Opérateur Utiliser l'analytique

PROPRIÉTÉS D'AFFICHAGE

Afficher

Profondeur

PROPRIÉTÉS DE FORMAT

Arrière-plan et Polices de caractères

Options de police **B** U *I*

Bordures

Ikone Compte

LIAISONS

| Début | Fin | Opérateur | D/C | |
|---------------------------------|---------------------------------|-----------------------------------------|------------------------------------|----------------------------------|
| <input type="text" value="60"/> | <input type="text" value="60"/> | <input type="text" value="[+] plus"/> | <input type="text" value="solde"/> | <input type="button" value="✕"/> |

Dans mon exemple, j'ai créé cinq lignes pour la répartition des charges:

WinBooks View

Dernière période : Ex 2018 Décembre (Clôture)
Chiffres arrêtés au : Illimité

ENTWBC1718 LOADED (21/12/2018 11:14:16) Marie Comptable

Définissez votre structure

Accueil / Structures / Modifier

INFORMATIONS GÉNÉRALES

Description: Répartition des charges

Français: Répartition des charges FR

Nederlands: NL

English: EN

Rapport: Analyse annuelle d'une structure

Lignes de structure

| Description | Code | Parent | Actions |
|----------------------------|------|--------|------------------------------------------------------------------------|
| + Achats | | | <input type="button" value="x"/> <input type="button" value="pencil"/> |
| + Services et biens divers | | | <input type="button" value="x"/> <input type="button" value="pencil"/> |
| + Rémunérations | | | <input type="button" value="x"/> <input type="button" value="pencil"/> |
| + Amortissements | | | <input type="button" value="x"/> <input type="button" value="pencil"/> |
| + Charges financières | | | <input type="button" value="x"/> <input type="button" value="pencil"/> |

Lorsque vous créez plusieurs lignes de structures, vous pouvez les lier entre elles, avec la notion de Parent/enfant.

Cela permet d'additionner des sous-totaux pour obtenir un total global.

Exemple: La ligne “Total des charges” serait la ligne “parent” de mes cinq lignes suivantes:

- Achats
- Services et bien divers
- Rémunérations
- Amortissements
- Charges financières

Il faut alors indiquer que la ligne “Total des charges” est la ligne “parent” de mes cinq lignes:

INFORMATIONS GÉNÉRALES

Description: Répartition des charges

Français: [] FR

Nederlands: [] NL

English: [] EN

Rapport: Imagé

Annuler Sauvegarder

Lignes de structure

| Description | Code | Parent | Actions |
|--------------------------|------|-------------------|---------|
| Achats | | Total des charges | [x] [p] |
| Services et biens divers | | Total des charges | [x] [p] |
| Rémunérations | | Total des charges | [x] [p] |
| Amortissements | | Total des charges | [x] [p] |
| Charges financières | | Total des charges | [x] [p] |
| Total des charges | | | [x] [p] |

Modifier la ligne de structure

INFORMATIONS GÉNÉRALES

Description: Achats

Français: [] FR

Nederlands: [] NL

English: [] EN

PROPRIÉTÉS D'AFFICHAGE

Afficher: Visible

Profondeur: 0

PROPRIÉTÉS DE FORMAT

Arrière-plan et Polices de caractères: #ffffff #f16c9f

Options de police: 9 B U I

Bordures: NotSet

ICône Compte: []

CAULUS

Parent: None

Opérateur: None

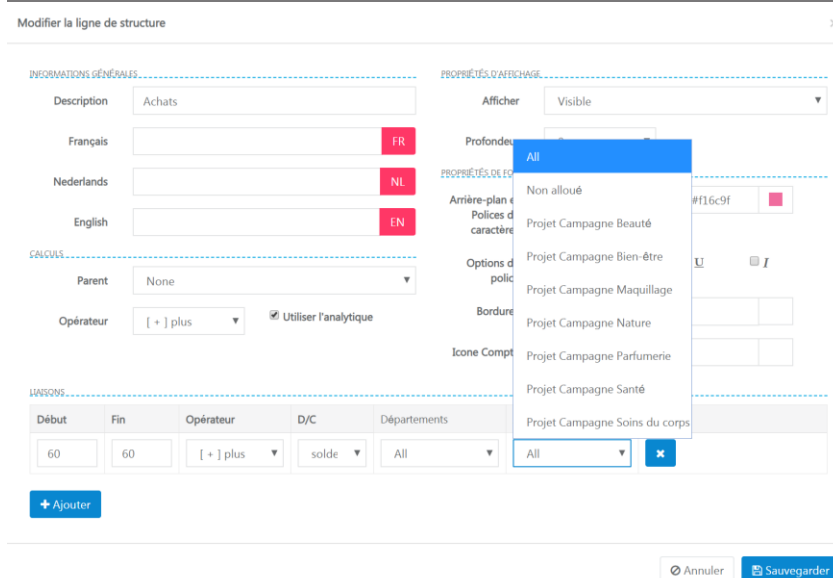
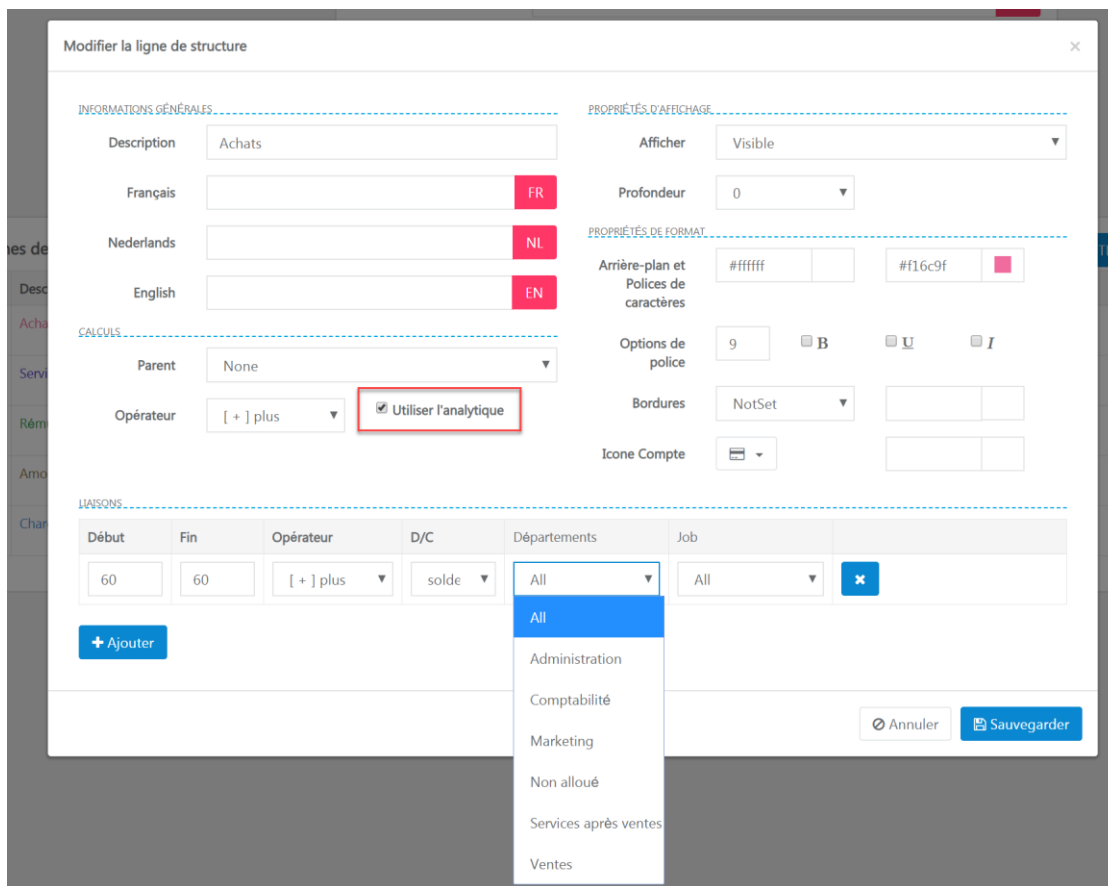
LISSONS

| Début | Fin |
|-------|-----|
| 60 | 60 |

+ Ajouter

Annuler Sauvegarder

Vous pouvez créer différentes structures à partir de vos comptes analytiques en fonction du département ou du job qui y seront liés.



Cliquez ensuite sur sauvegarder.

Une fois votre structure complétée, vous la retrouverez dans l'onglet "Analyse d'une structure annuelle ou mensuelle":

Répartition des charges Ex. 2019 Appliquer

Chercher: Excel

| Description | Total | Réouverture | Janvier | Février | Mars | Avril | Mai | Juin | Juillet | Août | Septembre | Octobre | Novembre | Décembre |
|--------------------------|-----------|-------------|----------|----------|----------|----------|----------|----------|----------|----------|-----------|---------|----------|----------|
| Achats | 86.741 € | 0 € | 1.001 € | 1.618 € | 2.301 € | 3.219 € | 0 € | 2.382 € | 9.278 € | 66.942 € | 0 € | 0 € | 0 € | 0 € |
| Services et biens divers | 127.540 € | 0 € | 18.262 € | 17.639 € | 83.903 € | 3.723 € | 693 € | 947 € | 2.373 € | 0 € | 0 € | 0 € | 0 € | 0 € |
| Rémunérations | 41.367 € | 0 € | 5.171 € | 5.171 € | 5.171 € | 5.171 € | 5.171 € | 5.171 € | 5.171 € | 5.171 € | 0 € | 0 € | 0 € | 0 € |
| Amortissements | 31.467 € | 0 € | 4.508 € | 4.487 € | 4.487 € | 4.487 € | 4.487 € | 4.487 € | 4.523 € | 0 € | 0 € | 0 € | 0 € | 0 € |
| Charges financières | 112 € | 0 € | 0 € | 0 € | 0 € | 0 € | 2 € | 0 € | 0 € | 0 € | 109 € | 0 € | 0 € | 0 € |
| Total des charges | 287.226 € | 0 € | 28.942 € | 28.915 € | 95.861 € | 16.600 € | 10.354 € | 12.987 € | 21.345 € | 72.113 € | 109 € | 0 € | 0 € | 0 € |

Afficher 1 à 6 de 6 entrées

Si vous avez sélectionné rapport “imagé” au début de la création de votre structure, vous pourrez retrouver celle-ci dans le dashboard imagé:

Répartition des charges Tous (3) Appliquer PDF

| | | |
|-------------------------------------------------------------------------------------------------------------------|-------------------------------------------------------------------------------------------------------------------------------|-------------------------------------------------------------------------------------------------------------------------|
| <p>Achats GEN</p> <p>Ex. 2019 : 86.741 €</p> <p>Ex. 2018 : 104.550 €</p> <p>Ex. 2017 : 125.489 €</p> | <p>Services et biens divers GEN</p> <p>Ex. 2019 : 127.540 €</p> <p>Ex. 2018 : 155.046 €</p> <p>Ex. 2017 : 23.032 €</p> | <p>Rémunérations GEN</p> <p>Ex. 2019 : 41.367 €</p> <p>Ex. 2018 : 86.848 €</p> <p>Ex. 2017 : 29.224 €</p> |
| <p>Amortissements GEN</p> <p>Ex. 2019 : 31.467 €</p> <p>Ex. 2018 : 54.706 €</p> <p>Ex. 2017 : 51.234 €</p> | <p>Charges financières GEN</p> <p>Ex. 2019 : 112 €</p> <p>Ex. 2018 : 232 €</p> <p>Ex. 2017 : 388 €</p> | <p>Total des charges GEN</p> <p>Ex. 2019 : 287.226 €</p> <p>Ex. 2018 : 401.382 €</p> <p>Ex. 2017 : 229.366 €</p> |

Ratio

Vous pouvez ajouter des ratios à vos structures.

WinBooks View gère l'implémentation des divisions et des facteurs multiplicateurs.

Nota bene : Vous ne pouvez pas ajouter manuellement des valeurs (Par exemple, le nombre d'employés au sein de l'entreprise).

Créez une structure:

Exemple: Ratio de rentabilité

WinBooks View

Dernière période : Ex. 2019 Décembre (Clôture)
Chiffres arrêtés au : **Illimité**

PARFWBC LOADED (12/04/2019 14:07:53) Marie Comptable

Définissez votre structure
Accueil / Structures / Modifier

INFORMATIONS GÉNÉRALES

Description: Ratio de rentabilité

Français: Ratio de rentabilité [FR]

Nederlands: [NL]

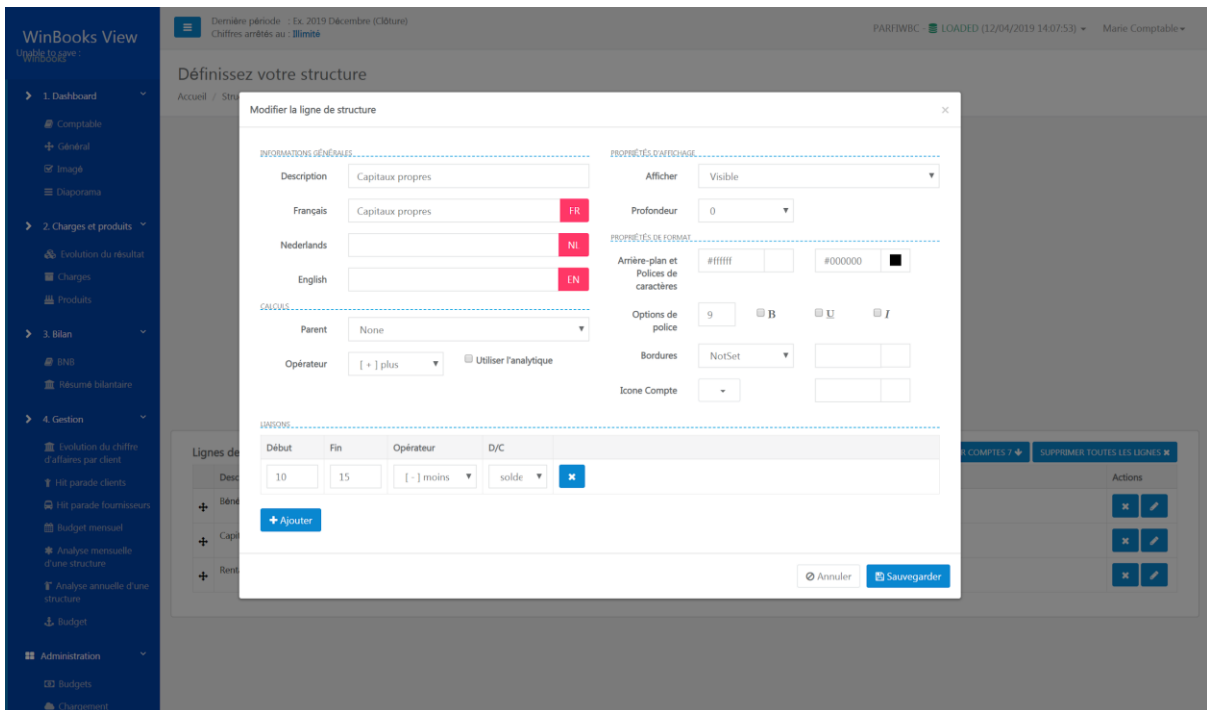
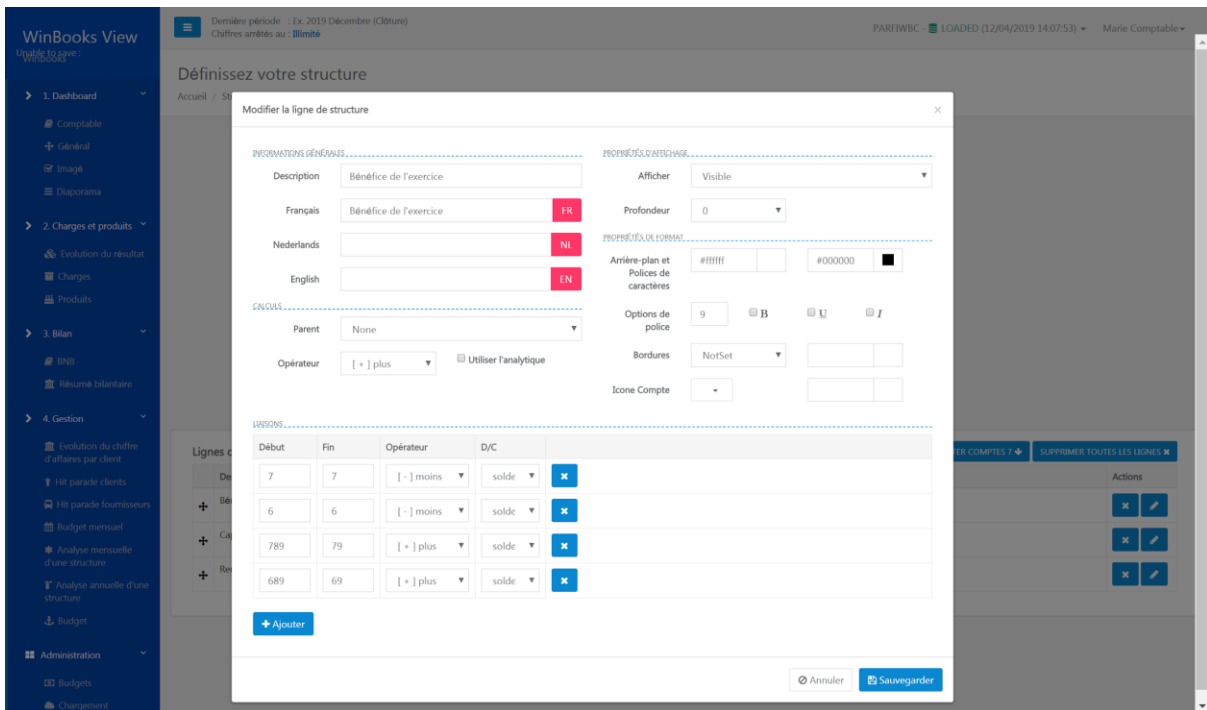
English: [EN]

Rapport: Analyse annuelle d'une structure

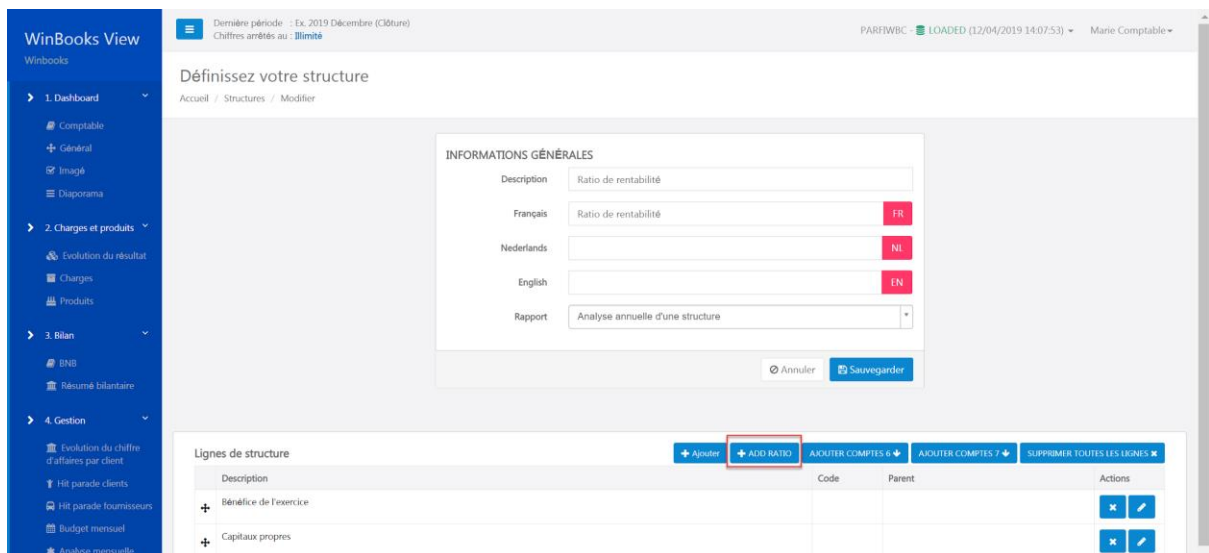
Annuler Sauvegarder

Ajoutez les lignes, et les liaisons concernées:

Par exemple: Bénéfice de l'exercice et Capitaux propres



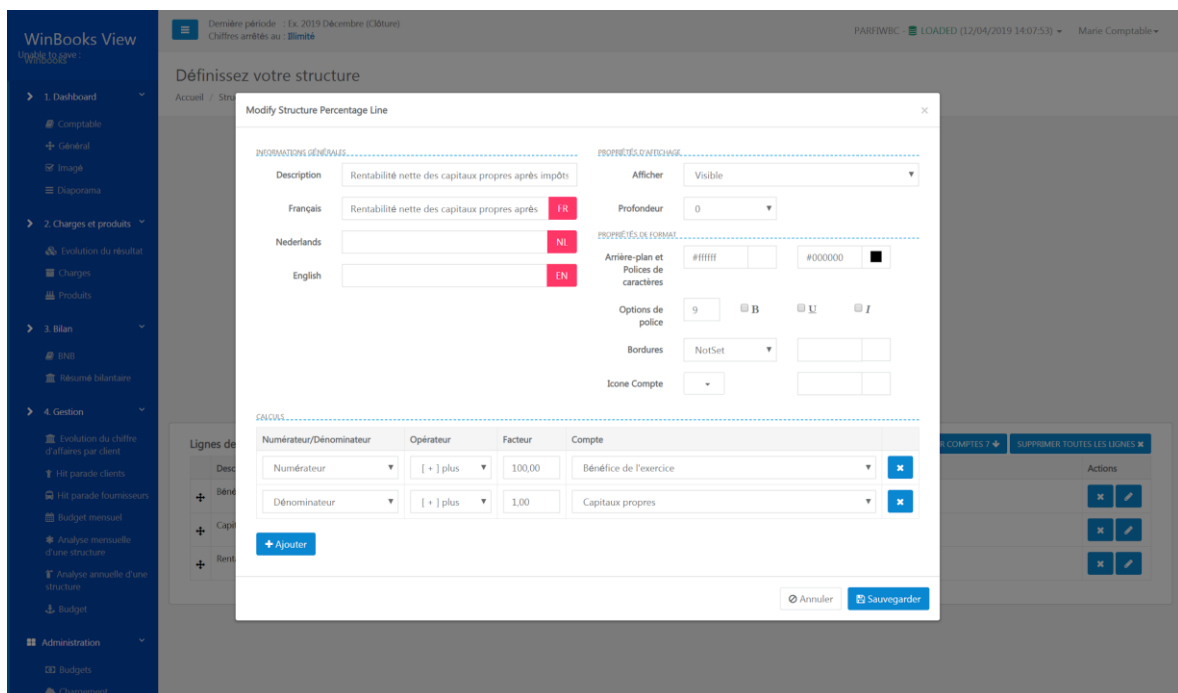
Une fois les lignes créées, sélectionnez “add ratio” pour définir le calcul de votre ratio.



Définissez le nom de votre ratio et complétez les propriétés d'affichage. Indiquez ensuite le numérateur et le dénominateur en fonction des lignes créées, et du ratio souhaité.

Vous pouvez également multiplier votre dénominateur ou votre numérateur par un facteur.

Exemple: facteur 100 sur la ligne du numérateur pour obtenir le résultat en pourcentage.



Cliquez ensuite sur sauvegarder.

Une fois votre structure avec ratio créée, vous pouvez la consulter dans les analyses d'une structure annuelle ou mensuelle.

Exemple: Ratio de rentabilité

WinBooks View

PARFIWBC

Rapports (4. Gestion) / Analyse mensuelle d'une structure

Ratio de rentabilité Ex. 2019 Appliquer

Chercher: Excel

| Description | Total | Réouverture | Janvier | Février | Mars | Avril | Mai | Juin | Juillet | Août | Septembre | Octobre | Novembre | Décembre |
|-----------------------------------------------------|--------------|--------------|-------------|-------------|--------------|-------------|--------|--------|---------|--------|-----------|---------|----------|----------|
| Bénéfice de l'exercice | 105.752,46 € | 0,00 € | 57.228,74 € | 37.612,24 € | -29.012,59 € | 39.419,07 € | 0,00 € | 0,00 € | 0,00 € | 0,00 € | 0,00 € | 0,00 € | 0,00 € | 0,00 € |
| Capitales propres | 543.487,91 € | 457.735,47 € | 57.228,74 € | 37.612,24 € | -29.012,59 € | 39.419,07 € | 0,00 € | 0,00 € | 0,00 € | 0,00 € | 0,00 € | 0,00 € | 0,00 € | 0,00 € |
| Rentabilité nette des capitaux propres après impôts | 18,77 | 0,00 | 0,00 | 0,00 | 0,00 | 0,00 | 0,00 | 0,00 | 0,00 | 0,00 | 0,00 | 0,00 | 0,00 | 0,00 |

Afficher 1 à 3 de 3 entrées

Exemple: Marge brute sur vente

WinBooks View

PARFIWBC

Rapports (4. Gestion) / Analyse mensuelle d'une structure

Marge brut sur ventes Ex. 2019 Appliquer

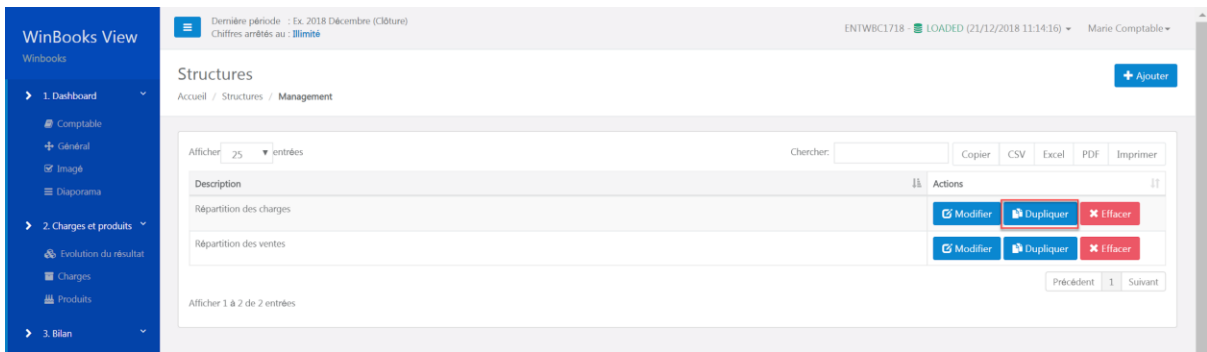
Chercher: Excel

| Description | Total | Réouverture | Janvier | Février | Mars | Avril | Mai | Juin | Juillet | Août | Septembre | Octobre | Novembre | Décembre |
|-------------------------|--------------|-------------|-------------|-------------|--------------|-------------|--------|--------|---------|--------|-----------|---------|----------|----------|
| Bénéfice d'exploitation | 308.828,39 € | 0,00 € | 55.804,62 € | 37.612,24 € | -29.012,59 € | 39.419,07 € | 0,00 € | 0,00 € | 0,00 € | 0,00 € | 0,00 € | 0,00 € | 0,00 € | 0,00 € |
| Dotations | 33.482,79 € | 0,00 € | 4.508,47 € | 4.887,16 € | 4.887,16 € | 0,00 € | 0,00 € | 0,00 € | 0,00 € | 0,00 € | 0,00 € | 0,00 € | 0,00 € | 0,00 € |
| Numerator | 117.311,18 € | 0,00 € | 60.313,14 € | 42.504,40 € | -24.525,43 € | 39.419,07 € | 0,00 € | 0,00 € | 0,00 € | 0,00 € | 0,00 € | 0,00 € | 0,00 € | 0,00 € |
| Dénominateur | 251.054,56 € | 0,00 € | 83.351,24 € | 83.532,23 € | 83.848,77 € | 43.322,32 € | 0,00 € | 0,00 € | 0,00 € | 0,00 € | 0,00 € | 0,00 € | 0,00 € | 0,00 € |
| Marge brut sur ventes | 46,73 | 0,00 | 0,00 | 0,00 | 0,00 | 0,00 | 0,00 | 0,00 | 0,00 | 0,00 | 0,00 | 0,00 | 0,00 | 0,00 |

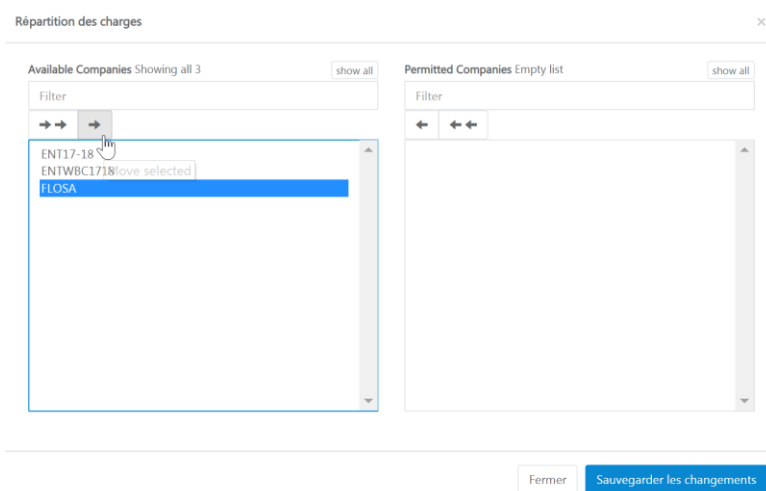
Afficher 1 à 5 de 5 entrées

Pour toutes les structures, vous allez pouvoir les exporter en CSV, Excel, PDF ou les imprimer, mais vous allez aussi pouvoir les dupliquer pour chaque dossier (pour autant qu'il ait le même plan comptable).

Sélectionnez "Dupliquer":

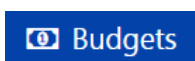


Choisissez le dossier pour lequel vous souhaitez dupliquer votre structure, ensuite cliquez sur la flèche:



Cliquez ensuite sur sauvegarder.

5.2 Budgets

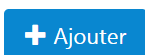


Vous pouvez créer des budgets pour votre client. Ceux-ci seront alimentés soit à partir d'une structure créée au préalable, soit à partir des comptes annuels complets (rapport BNB).

Si vous créez des budgets à partir d'une structure, vous pouvez en faire de différents types:

- Budget prévisionnel pour l'exercice en cours, ou pour l'exercice +1
- Budget avec analytique
- Budget avec ratio



Cliquez sur  pour créer un nouveau budget.

Complétez la fenêtre, en choisissant une structure, une année comptable, et une description.

En cliquant sur le "FR" - "NL" - "EN", WinBooks View vous affiche automatiquement la traduction de votre description.

Exemple: Budget des charges

The screenshot shows a 'New budget' window with two main sections: 'INFORMATIONS GÉNÉRALES' and 'INFORMATIONS COMPTABLES'.
Under 'INFORMATIONS GÉNÉRALES':
- 'Description' is a text input field containing 'Répartition des charges'.
- 'Français' is a text input field containing 'Répartition des charges' with a red 'FR' button to its right.
- 'Nederlands' is an empty text input field with a red 'NL' button to its right.
- 'English' is an empty text input field with a red 'EN' button to its right.
Under 'INFORMATIONS COMPTABLES':
- 'Structure' is a dropdown menu with 'Répartition des charges' selected.
- 'Exercice' is a dropdown menu with 'Ex. 2019' selected.
- 'Exercice précédent' is a dropdown menu with 'None' selected.
At the bottom right, there are two buttons: 'Fermer' (grey) and 'Sauvegarder les changements' (blue).

Choisissez l'exercice sur lequel vous souhaitez encoder votre budget.

Vous pouvez également choisir "simulation 1" pour établir un budget prévisionnel à un an.

New budget ×

| INFORMATIONS GÉNÉRALES | | INFORMATIONS COMPTABLES | |
|------------------------|------------------------------------------------|-------------------------|-----------------------------|
| Description | Répartition des charge - budget 2020 | Structure | Répartition des charges |
| Français | Répartition des charge - budget 2020 FR | Exercice | Simulation 1 |
| Nederlands | <input type="text"/> NL | Exercice précédent | Ex. 2017 |
| English | <input type="text"/> EN | | Ex. 2018 |
| | | | Ex. 2019 |
| | | | Simulation 1 |
| | | Fermer | Sauvegarder les changements |

En sélectionnant un exercice précédent, vous importez toutes les valeurs de celui-ci.

New budget ×

| INFORMATIONS GÉNÉRALES | | INFORMATIONS COMPTABLES | |
|------------------------|-----------------------------------|---------------------------|-------------------------|
| Description | Répartition des charges | Structure | Répartition des charges |
| Français | Répartition des charges FR | Exercice | Ex. 2019 |
| Nederlands | <input type="text"/> NL | Exercice précédent | None |
| English | <input type="text"/> EN | | None |
| | | | Ex. 2017 |
| | | | Ex. 2018 |
| | | | Ex. 2019 |

Cliquez ensuite sur sauvegarder.

Une fois votre budget créé, vous pouvez sélectionner “Encoder” pour compléter celui-ci.

Vous pouvez également le modifier (le titre et la structure), le dupliquer ou l’effacer.

WinBooks View

Dernière période - Ex. 2019 Décembre (Clôture)
Chiffres arrêtés au : Unlimited

PARFWBC LOADED (20/08/2019 08:42:23)

Budgets

Accueil / Budgets / Management

Ajouter

Afficher 25 entrées

Chercher: Copier CSV Excel PDF Imprimer

| Année | Code | Description | Structure | Périodes | Actions |
|---------------|------|----------------------------------------|----------------------------------------------|----------|------------------------------------|
| Ex. 2019 | | Budget des charges 2019 | Répartition des charges | 12 | Modifier Dupliquer Encoder Effacer |
| Ex. 2019 | | Budget - analytique | Répartition des ventes par commerciaux | 12 | Modifier Dupliquer Encoder Effacer |
| Ex. 2019 | | Budget Rentabilité | Structure - Ratio de rentabilité - Structure | 12 | Modifier Dupliquer Encoder Effacer |
| Prévision Y+1 | | Budget des charges - prévisionnel 2020 | Répartition des charges | 12 | Modifier Dupliquer Encoder Effacer |

Afficher 1 à 4 de 4 entrées

Précédent 1 Suivant

Complétez votre budget.

| Structure | Janvier | Février | Mars | Avril | Mai | Juin | Juillet | Août | Septembre | Octobre | Novembre | Décembre | |
|--------------------------|---------|---------|------|-------|-----|------|---------|------|-----------|---------|----------|----------|---|
| Achats | 0 → | 0 | 0 | 0 | 0 | 0 | 0 | 0 | 0 | 0 | 0 | 0 | ← |
| Services et biens divers | 0 → | 0 | 0 | 0 | 0 | 0 | 0 | 0 | 0 | 0 | 0 | 0 | ← |
| Rémunérations | 0 → | 0 | 0 | 0 | 0 | 0 | 0 | 0 | 0 | 0 | 0 | 0 | ← |
| Amortissements | 0 → | 0 | 0 | 0 | 0 | 0 | 0 | 0 | 0 | 0 | 0 | 0 | ← |
| Charges financières | 0 → | 0 | 0 | 0 | 0 | 0 | 0 | 0 | 0 | 0 | 0 | 0 | ← |

Annuler Sauvegarder

Plusieurs possibilités pour encoder votre budget.

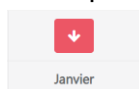
Soit manuellement, en complétant chaque ligne et chaque colonne avec les valeurs de votre choix.

Vous pouvez encoder un montant sur le mois de janvier, en cliquant sur la flèche, ce montant sera dupliqué pour tous les autres mois.

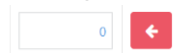
| Structure | Janvier | Février | Mars | Avril | Mai | Juin | Juillet | Août | Septembre | Octobre | Novembre | Décembre |
|--------------------------|----------|---------|--------|--------|--------|--------|---------|--------|-----------|---------|----------|----------|
| Services et biens divers | 12.860 → | 12.860 | 12.860 | 12.860 | 12.860 | 12.860 | 12.860 | 12.860 | 12.860 | 12.860 | 12.860 | 12.860 |

Soit en reprenant des données de la comptabilité.

Les flèches verticales permettent d'importer pour toutes les lignes de la structure, les valeurs correspondantes pour ce mois.



Les flèches horizontales permettent d'importer pour toutes les colonnes, les valeurs correspondantes pour cette ligne.



Cette option  complètera toutes les colonnes et toutes les lignes de votre budget.

Choisissez ensuite un exercice sur lequel vous souhaitez vous baser pour établir votre budget.

Vous pouvez également définir un coefficient en %.

Exemple:

Select propagation ×

Exercice

Coefficient

Une fois votre budget complété, cliquez sur sauvegarder.

WinBooks View

Demière période : Ex 2019 Décembre (Clôture)
Chiffres arrêtés au : Illimité

PARIFWBC - LOADED (12/04/2019 14:07:53) - Marie Comptable

Définissez votre budget (Budget des charges 2019)

Accueil / Budgets / Encoder

| Structure | Janvier | Février | Mars | Avril | Mai | Jun | Juillet | Août | Septembre | Octobre | Novembre | Décembre |
|--------------------------|---------|---------|--------|-------|--------|--------|---------|--------|-----------|---------|----------|----------|
| Actifs | 5.116 | 16.312 | 24.296 | 372 | 8.068 | 842 | 2.258 | 2.600 | 11.588 | 6.127 | 25.784 | 1.186 |
| Services et biens divers | 5.161 | 5.759 | 13.278 | 9.600 | 43.637 | 4.546 | 685 | 4.844 | 390 | 23.057 | 35.635 | 7.760 |
| Immobilisations | 2.435 | 2.435 | 2.435 | 3.905 | 14.730 | 13.350 | 13.350 | 13.350 | 13.550 | 2.435 | 2.435 | 2.435 |
| Amortissements | 3.575 | 3.819 | 3.919 | 4.054 | 4.920 | 4.912 | 4.720 | 4.720 | 5.313 | 4.921 | 4.913 | 4.921 |
| Charges transférées | 0 | 0 | 100 | 0 | 0 | 0 | 0 | 0 | 0 | 131 | 0 | 0 |

Annuler Sauvegarder

WinBooks View

Demière période : Ex 2018 Décembre (Clôture)
Chiffres arrêtés au : Illimité

ENTWBC1718 - LOADED (21/12/2018 11:14:16) - Marie Comptable

Budgets

Accueil / Budgets / Management

Confirmation
Your data have been saved

Afficher 25 entrées

Chercher: Copier CSV Excel PDF Imprimer

| Année | Code | Description | Structure | Périodes | Actions |
|----------|------|--------------------|-------------------------|----------|------------------------------------|
| Ex. 2018 | | Budget des charges | Répartition des charges | 12 | Modifier Dupliquer Encoder Effacer |

Afficher 1 à 1 de 1 entrées

Précédent 1 Suivant

Vous pouvez consulter vos budgets dans l'onglet "Gestion" - Budget ou Budget mensuel.

4. Gestion

- Evolution du chiffre d'affaires par client
- Hit parade clients
- Hit parade fournisseurs
- Budget mensuel**
- Analyse mensuelle d'une structure
- Analyse annuelle d'une structure
- Budget**

Exemple:

Budget basé sur une structure standard - Répartition des charges 2019

Budget des charges 2019

Chercher: Copy CSV Excel PDF Print

| Description | Budgétisé | Consommé | Disponible |
|--------------------------|--------------|------------------------|-----------------------|
| Achats | 104.549,00 € | 0.795,20 € (0,53 %) | 98.763,80 € (94,47 %) |
| Services et biens divers | 154.352,00 € | 122.448,89 € (79,33 %) | 31.903,11 € (20,67 %) |
| Rémunérations | 86.845,00 € | 6.423,87 € (7,41 %) | 80.421,13 € (92,59 %) |
| Amortissements | 54.707,00 € | 11.482,79 € (20,81 %) | 41.224,21 € (75,19 %) |
| Charges financières | 231,00 € | 0,00 € (0,00 %) | 231,00 € (100,00 %) |

Afficher 1 à 5 de 5 entrées

Budget basé sur une structure analytique - Répartition des ventes par commerciaux

Budget - analytique

Chercher: Copy CSV Excel PDF Print

| Description | Budgétisé | Consommé | Disponible |
|-------------|-------------|-----------------------|-----------------------|
| Marie | 59.658,00 € | 8.857,85 € (14,68 %) | 51.000,15 € (85,32 %) |
| Mazimilian | 55.394,00 € | 6.394,21 € (11,54 %) | 48.999,79 € (88,46 %) |
| Sander | 62.528,00 € | 16.528,92 € (26,44 %) | 46.000,08 € (73,56 %) |
| Charlotte | 58.964,00 € | 8.363,64 € (14,19 %) | 50.600,36 € (85,81 %) |
| Nathalie | 53.400,00 € | 3.400,00 € (6,37 %) | 50.000,00 € (93,63 %) |
| NA | 0,00 € | 0,00 € (0,00 %) | 0,00 € (0,00 %) |

Afficher 1 à 6 de 6 entrées

Budget basé sur une structure avec un ratio - Budget de rentabilité

Budget Rentabilité

Chercher: Copy CSV Excel PDF Print

| Description | Budgétisé | Consommé | Disponible |
|-----------------------------------------------------|-------------|-------------------------|---------------------------|
| Bénéfice de l'exercice | 55.328,00 € | 105.889,88 € (191,30 %) | -50.561,88 € (-91,38 %) |
| Capitaux propres | 71.171,00 € | 563.625,35 € (791,91 %) | -492.454,35 € (-691,91 %) |
| Rentabilité nette des capitaux propres après impôts | 77,74 | 18,79 | 10,27 |

Afficher 1 à 3 de 3 entrées

Budget prévisionnel (simulation +1): Répartition des charges 2020

Budget des charges - prévisionnel 2020

Chercher: Copy CSV Excel PDF Print

| Description | Budgétisé | Consommé | Disponible |
|--------------------------|--------------|-----------------|-------------------------|
| Achats | 125.462,00 € | 0,00 € (0,00 %) | 125.462,00 € (100,00 %) |
| Services et biens divers | 186.057,00 € | 0,00 € (0,00 %) | 186.057,00 € (100,00 %) |
| Rémunérations | 104.214,00 € | 0,00 € (0,00 %) | 104.214,00 € (100,00 %) |
| Amortissements | 65.648,00 € | 0,00 € (0,00 %) | 65.648,00 € (100,00 %) |
| Charges financières | 278,00 € | 0,00 € (0,00 %) | 278,00 € (100,00 %) |

Afficher 1 à 5 de 5 entrées

5.3 Diaporama

Diaporama

Créez des diaporamas pour vos clients:

Cliquez sur [+ Ajouter](#)

Complétez le descriptif de votre diaporama, et choisissez un exercice:

Nouveau diaporama ×

| | |
|-------------|-----------------------------------------------------------|
| Description | <input type="text" value="Présentation"/> |
| Français | <input type="text" value="Présentation"/> FR |
| Nederlands | <input type="text" value="presentatie"/> NL |
| English | <input type="text" value="Presentation"/> EN |
| Exercice | <input type="text" value="Ex. 2019"/> |

[✕ Effacer](#) [Fermer](#) [Sauvegarder les changements](#)

Une fois enregistré, cliquez sur “Pages” pour ajouter du contenu à votre diaporama:

WinBooks View

Dernière période : Ex. 2019 Décembre (Clôture)
Chiffres arrêtés au : Unlimited

PARFWBC LOADED (20/08/2019 08:42:23)

Diaporama

Accueil / Diaporama / Management [+ Ajouter](#)

Afficher 25 entrées

Chercher: Copier CSV Excel PDF Imprimer

| Description | Exercice | Actions |
|-------------------------------|----------|---------------------------------------------------------------------------------------------------------------------------|
| Forum for the Future 2018 | 2018 | Voir Modifier Pages Dupliquer Télécharger |
| Présentation | 2018 | Voir Modifier Pages Dupliquer Télécharger |
| Présentation société Pariflox | 2019 | Voir Modifier Pages Dupliquer Télécharger |

Afficher 1 à 3 de 3 entrées

Précédent 1 Suivant

Cliquez sur [+ Ajouter](#)

Sélectionnez le type de rapport que vous souhaitez, et complétez avec une description.

Un visuel du rapport choisi s’affiche sur la droite:

Général
Sommaire

Rapport: Masse bilantaire "camembert" →

Description:

Français:

Nederlands:

English:

Masse bilantaire "camembert"

Graphique "barre"

Graphique "tarte"

Graphique "tarte" 3D

Commentaire

Dashboard simple

Image

FR

NL

EN

✕ Effacer

Fermer

📄 Sauvegarder les changements








ATTENTION : les rapports "Image", "titre intermédiaire" et "commentaire" nécessitent l'upload d'un fichier, ou la description du titre.








Le rapport "masse bilantaire", sera automatiquement alimenté par votre logiciel de comptabilité, sans aucune autre manipulation de votre part. (Suivant la dernière mise à jour que vous avez effectuée).








Quant aux autres rapports, ils devront être liés à une structure, créée au préalable.








Pour chaque rapport, vous avez la possibilité via l'onglet "Sommaire" d'ajouter un texte:

Général | Sommaire

Description **B I** |        ?

Français **B I** |        ?

Nederlands **B I** |        ?

English **B I** |        ?

Une fois tous vos rapports créés et complétés, vous pouvez les visualiser ou les modifier.

WinBooks View

Dernière période : Ex. 2019 Décembre (Clôture)
Chiffres arrêtés au : Unlimited

PARFWBC LOADED (20/08/2019 08:42:23)

Présentation société Parfilux pages

Accueil / Diaporama / Présentation société Parfilux / Pages

Unable to save :

| Description | Type | Sommaire | Actions |
|--------------------------------------|-------------------------------------------|----------|-----------------------------------------------------------------------------|
| + Bilan | Masse bilantaire "camembert" | | Ajouter Modifier Structures |
| + Charges | Tableau sur 1 an avec graphique "tarte" | | Ajouter Modifier Structures |
| + Vente | Tableau sur 1 an avec graphique "tarte" | | Ajouter Modifier Structures |
| + Vente par commerciaux - analytique | Graphique "tarte" 3D | | Ajouter Modifier Structures |
| + Résultat | Tableau sur 2 ans avec graphique colonnes | | Ajouter Modifier Structures |

Pour les rapports qui doivent être liés à une structure:

Deux possibilités:

- Importer des lignes de structures: si vous souhaitez modifier celles-ci
- Lier à une structure principale: si vous n'avez pas de modifications à effectuer à cette structure.

INFORMATIONS GÉNÉRALES

Description

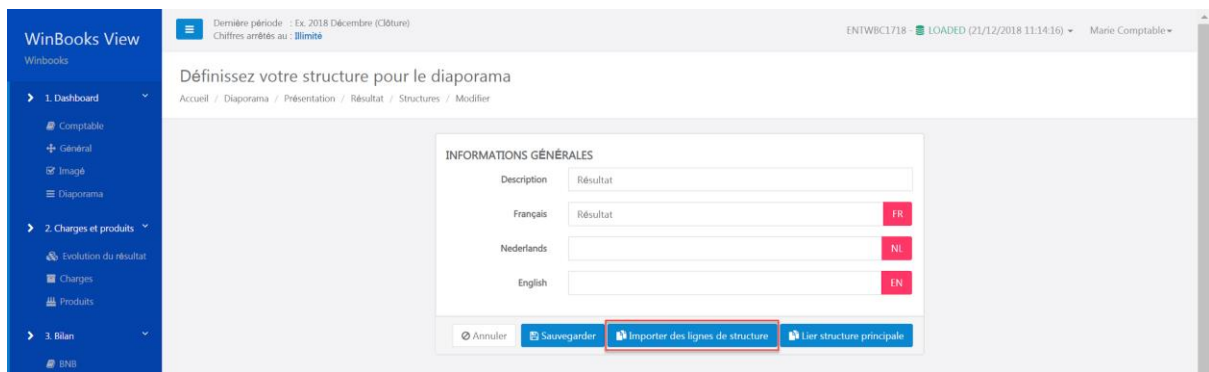
Français FR

Nederlands NL

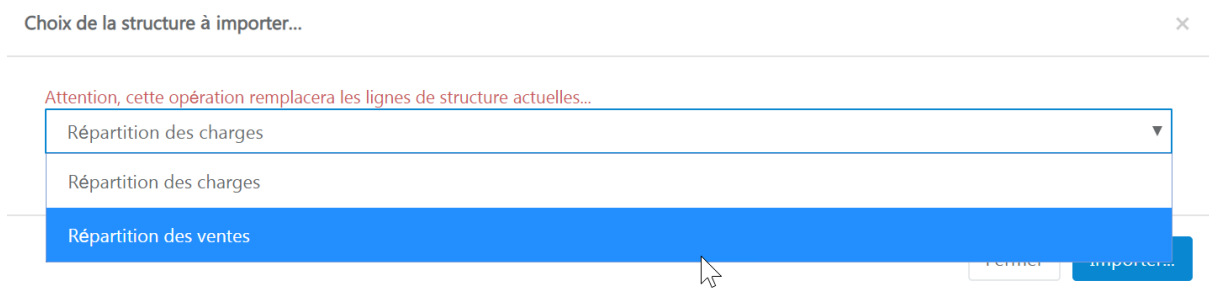
English EN

[Annuler](#) [Sauvegarder](#) [Importer des lignes de structure](#) [Lier structure principale](#)

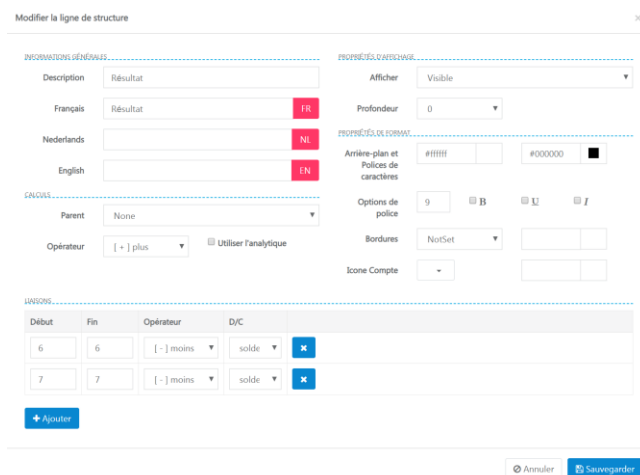
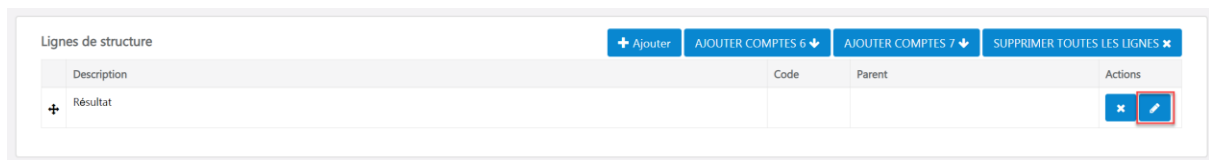
Première possibilité:



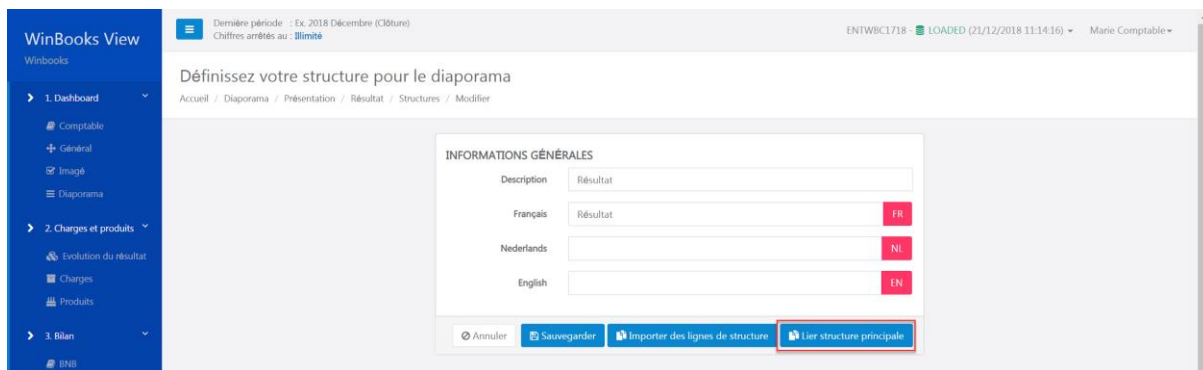
Choisissez la structure:



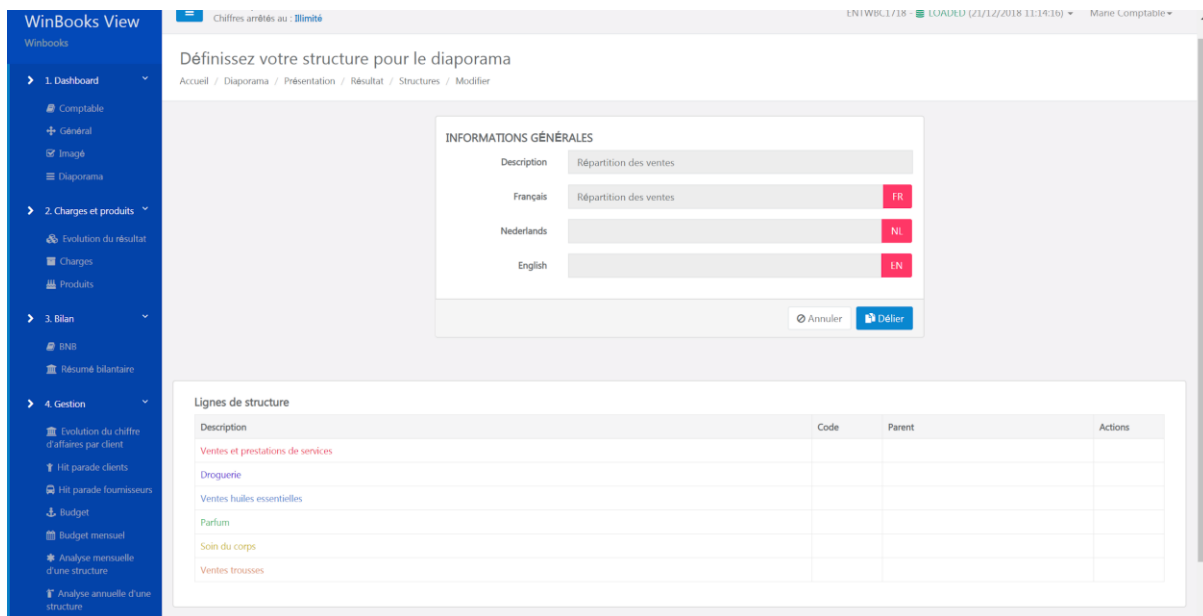
Via le bouton "Actions" modifier ou ajouter des lignes si nécessaire:



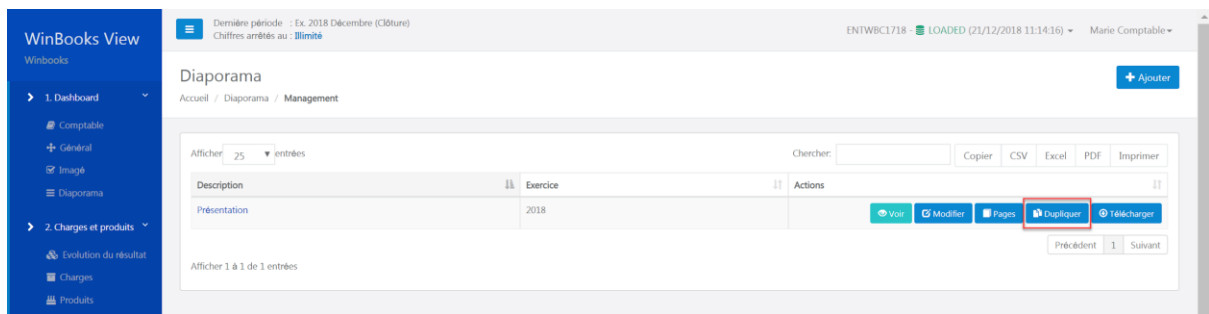
Deuxième possibilité:



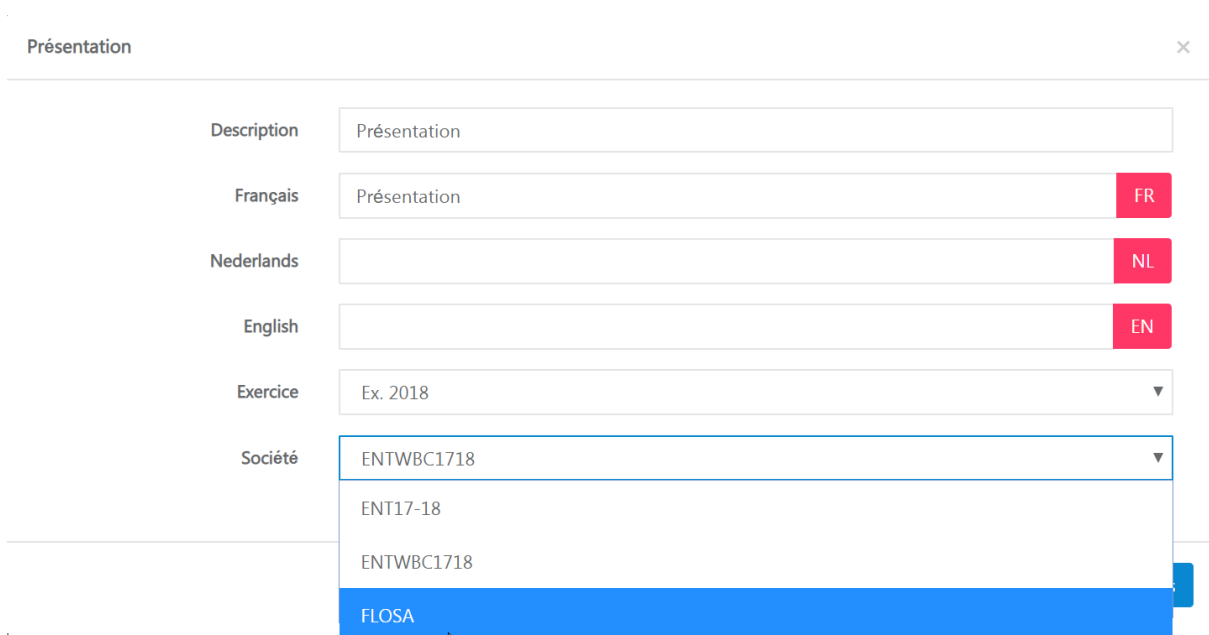
Pas de modification possible à la ligne de structure:



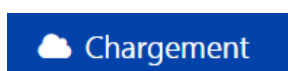
Une fois votre diaporama complété, vous pouvez le visualiser, le télécharger, mais aussi le dupliquer dans d'autres dossiers (pour autant qu'ils aient le même plan comptable).



Sélectionnez “Dupliquer” - Choisissez ensuite le dossier pour lequel vous souhaitez dupliquer le diaporama, ensuite sauvegardez votre choix.



5.4 Chargement



Rapports sur tous les chargements des mises à jour de View via votre logiciel de comptabilité.

En sélectionnant "Chargement" dans la colonne "Action", vous pouvez rétablir une ancienne mise à jour.

WinBooks View

Winbooks

1. Dashboard

- Comptable
- Général
- Insagé
- Diagramme
- Cashflow

2. Charges et produits

- Evolution du résultat
- Charges
- Produits

3. Bilan

- Ratios BNB
- BNB
- Résumé bilantaire
- ESITDA

4. Gestion

- Evolution du chiffre d'affaires par client
- Hit parade clients
- Hit parade fournisseurs
- Budget mensuel
- Analyse mensuelle d'une structure
- Analyse annuelle d'une structure
- Budget
- Balance solde

DERNIÈRE PÉRIODE : Ex. 2019 Décembre (Clôture)
Chiffres arrêtés au : Unlimited

PARFWBC LOADED (20/08/2019 08:42:23)

Chargement de vos données

Winbooks Classic, Winbooks on Web, Logistics, etc...

Afficher 25 entrées

Chercher: Copier CSV Excel PDF Imprimer

| Société | Database/ Document ID | Statut | Créé | Dernière modification | Action |
|---------|------------------------------------------------------------------------------|--------|---------------------|-----------------------|------------|
| PARFWBC | BOEED210_00DB_4AEC_A3E7_C83EA9A7A2C3 55a9a25-40e2-47ab-976d-c90774e0d24 | CHARGÉ | 20/08/2019 08:41:51 | 20/08/2019 08:42:23 | Chargement |
| PARFWBC | BOEED210_00DB_4AEC_A3E7_C83EA9A7A2C3 69451ae0-38c3-4be5-847a-da74702764fe | | 20/08/2019 08:38:11 | 20/08/2019 08:38:42 | Chargement |
| PARFWBC | BOEED210_00DB_4AEC_A3E7_C83EA9A7A2C3 903a16f3-ctf9-4f80-b7c9-f75dbcd1d858 | | 20/08/2019 08:31:24 | 20/08/2019 08:31:55 | Chargement |
| PARFWBC | BOEED210_00DB_4AEC_A3E7_C83EA9A7A2C3 b158b175-992b-4b2-411b-5ef8dd972d0 | | 20/08/2019 08:24:04 | 20/08/2019 08:24:35 | Chargement |
| PARFWBC | BOEED210_00DB_4AEC_A3E7_C83EA9A7A2C3 aa84a36d-5aec-4b85-a97c-9c186e49fe8 | | 20/08/2019 08:22:01 | 20/08/2019 08:22:32 | Chargement |
| PARFWBC | BOEED210_00DB_4AEC_A3E7_C83EA9A7A2C3 284e1911-a728-4a5b-88af-28aca1af5610 | | 20/08/2019 08:14:54 | 20/08/2019 08:15:25 | Chargement |
| PARFWBC | BOEED210_00DB_4AEC_A3E7_C83EA9A7A2C3 62deb87-4a5f-4842-9f61-6b9f9a3aa78 | | 19/08/2019 16:28:10 | 19/08/2019 16:28:42 | Chargement |
| PARFWBC | BOEED210_00DB_4AEC_A3E7_C83EA9A7A2C3 4093c8e1-2f2b-4905-b516-9ea40065a319 | | 19/08/2019 16:25:00 | 19/08/2019 16:25:32 | Chargement |
| PARFWBC | BOEED210_00DB_4AEC_A3E7_C83EA9A7A2C3 558bb20a-1a0f-4718-af64-be0d93c9017 | | 19/08/2019 16:21:01 | 19/08/2019 16:21:34 | Chargement |
| PARFWBC | BOEED210_00DB_4AEC_A3E7_C83EA9A7A2C3 08aa3ad4-e350-46ff-ae4e-6a1ac639ea52 | | 19/08/2019 14:17:06 | 19/08/2019 14:17:38 | Chargement |
| PARFWBC | BOEED210_00DB_4AEC_A3E7_C83EA9A7A2C3 eab96d20-949b-4fbc-8f7c-f6ca2eda6e15 | | 19/08/2019 14:14:22 | 19/08/2019 14:15:08 | Chargement |
| PARFWBC | BOEED210_00DB_4AEC_A3E7_C83EA9A7A2C3 55c08742-4ec1-46b4-9736-2383159c5007 | | 19/08/2019 12:58:45 | 19/08/2019 12:59:16 | Chargement |
| PARFWBC | BOEED210_00DB_4AEC_A3E7_C83EA9A7A2C3 5153fde6-17dd-416c-b874-a06c49c1f026 | | 19/08/2019 12:56:44 | 19/08/2019 12:57:14 | Chargement |
| PARFWBC | BOEED210_00DB_4AEC_A3E7_C83EA9A7A2C3 | | 16/08/2019 08:51:35 | 19/08/2019 12:53:40 | Chargement |